



PRESIDEN  
REPUBLIK INDONESIA

PERATURAN PRESIDEN REPUBLIK INDONESIA  
NOMOR 61 TAHUN 2019  
TENTANG  
RENCANA KERJA PEMERINTAH TAHUN 2020

DENGAN RAHMAT TUHAN YANG MAHA ESA

PRESIDEN REPUBLIK INDONESIA,

- Menimbang : a. bahwa untuk melaksanakan ketentuan Pasal 21 ayat (2) Peraturan Pemerintah Nomor 17 Tahun 2017 tentang Sinkronisasi Proses Perencanaan dan Penganggaran Pembangunan Nasional, perlu menyusun Rencana Kerja Pemerintah Tahun 2020;
- b. bahwa Rencana Kerja Pemerintah Tahun 2020 sebagaimana dimaksud dalam huruf a memuat arah kebijakan nasional 1 (satu) tahun yang merupakan komitmen Pemerintah untuk memberikan kepastian kebijakan, pendanaan, kerangka regulasi, kerangka pelayanan umum, dan investasi dalam melaksanakan pembangunan nasional yang berkesinambungan;
- c. bahwa berdasarkan pertimbangan sebagaimana dimaksud dalam huruf a dan huruf b, perlu menetapkan Peraturan Presiden tentang Rencana Kerja Pemerintah Tahun 2020;
- Mengingat : 1. Pasal 4 ayat (1) Undang-Undang Dasar Negara Republik Indonesia Tahun 1945;
2. Undang-Undang Nomor 17 Tahun 2003 tentang Keuangan Negara (Lembaran Negara Republik Indonesia Tahun 2003 Nomor 47, Tambahan Lembaran Negara Republik Indonesia Nomor 4286);

3. Undang- ...



PRESIDEN  
REPUBLIK INDONESIA

-2-

3. Undang-Undang Nomor 25 Tahun 2004 tentang Sistem Perencanaan Pembangunan Nasional (Lembaran Negara Republik Indonesia Tahun 2004 Nomor 104, Tambahan Lembaran Negara Republik Indonesia Nomor 4421);
4. Undang-Undang Nomor 17 Tahun 2007 tentang Rencana Pembangunan Jangka Panjang Nasional Tahun 2005-2025 (Lembaran Negara Republik Indonesia Tahun 2007 Nomor 33, Tambahan Lembaran Negara Republik Indonesia Nomor 4700);
5. Peraturan Pemerintah Nomor 40 Tahun 2006 tentang Tata Cara Penyusunan Rencana Pembangunan Nasional (Lembaran Negara Republik Indonesia Tahun 2006 Nomor 97, Tambahan Lembaran Negara Republik Indonesia Nomor 4664);
6. Peraturan Pemerintah Nomor 90 Tahun 2010 tentang Penyusunan Rencana Kerja dan Anggaran Kementerian Negara/Lembaga (Lembaran Negara Republik Indonesia Tahun 2010 Nomor 152, Tambahan Lembaran Negara Republik Indonesia Nomor 5178);
7. Peraturan Pemerintah Nomor 17 Tahun 2017 tentang Sinkronisasi Proses Perencanaan dan Penganggaran Pembangunan Nasional (Lembaran Negara Republik Indonesia Tahun 2017 Nomor 105, Tambahan Lembaran Negara Republik Indonesia Nomor 6056);

MEMUTUSKAN:

Menetapkan : PERATURAN PRESIDEN TENTANG RENCANA KERJA  
PEMERINTAH TAHUN 2020.

Pasal 1 ...



PRESIDEN  
REPUBLIK INDONESIA

-3-

Pasal 1

Pemerintah menetapkan Rencana Kerja Pemerintah Tahun 2020, yang selanjutnya disebut RKP Tahun 2020.

Pasal 2

- (1) RKP Tahun 2020 sebagaimana dimaksud dalam Pasal 1 merupakan dokumen perencanaan pembangunan nasional untuk periode 1 (satu) tahun, yaitu Tahun 2020 yang dimulai pada tanggal 1 Januari 2020 dan berakhir pada tanggal 31 Desember 2020.
- (2) RKP Tahun 2020 sebagaimana dimaksud pada ayat (1), memuat:
  - a. Narasi RKP Tahun 2020, yang terdiri atas:
    1. Bab 1 Pendahuluan yang memuat Latar Belakang, Tujuan, dan Sistematisa;
    2. Bab 2 Spektrum Perencanaan Pembangunan Nasional yang memuat Evaluasi RKP Tahun 2018, Kerangka Ekonomi Makro, Arah Pengembangan Wilayah, dan Pendanaan Pembangunan;
    3. Bab 3 Tema dan Sasaran Pembangunan yang memuat Rencana Pembangunan Jangka Menengah Nasional dan Janji Presiden, Tema Pembangunan, Pendekatan Penyusunan RKP Tahun 2020, Sasaran Pembangunan, dan Arah Kebijakan;
    4. Bab 4 Prioritas Pembangunan Nasional yang menjabarkan Sasaran dan Kerangka Prioritas Nasional, Program Prioritas, dan Kegiatan Prioritas;

5. Bab 5 ...



PRESIDEN  
REPUBLIK INDONESIA

-4-

5. Bab 5 Pembangunan Bidang yang menjabarkan Sasaran dan Arah Kebijakan Pengarusutamaan dan Pembangunan Lintas Bidang, serta Pembangunan Bidang;
  6. Bab 6 Kaidah Pelaksanaan yang memuat Kerangka Pelayanan Umum dan Investasi, Kerangka Kelembagaan, Kerangka Regulasi, serta Kerangka Evaluasi dan Pengendalian; dan
  7. Bab 7 Penutup,  
tercantum dalam Lampiran I dan merupakan bagian tidak terpisahkan dari Peraturan Presiden ini; dan
- b. Integrasi Pendanaan Alokasi pada Prioritas Nasional, tercantum dalam Lampiran II dan merupakan bagian tidak terpisahkan dari Peraturan Presiden ini.
- (3) Kegiatan Prioritas sebagaimana dimaksud pada ayat (2) huruf a angka 4, dijabarkan dalam Proyek Prioritas beserta keluaran (*output*), dan lokasi sampai dengan kabupaten/kota.
  - (4) Proyek Prioritas sebagaimana dimaksud pada ayat (3) disusun dalam Daftar Proyek Prioritas yang ditetapkan Menteri Perencanaan Pembangunan Nasional/Kepala Badan Perencanaan Pembangunan Nasional.
  - (5) Daftar Proyek Prioritas sebagaimana dimaksud pada ayat (4) ditetapkan setelah penetapan Undang-Undang mengenai Anggaran Pendapatan dan Belanja Negara Tahun Anggaran 2020.

Pasal 3

- (1) RKP Tahun 2020 sebagaimana dimaksud dalam Pasal 2 ayat (1) dan ayat (2) digunakan sebagai:

a. pedoman ...



PRESIDEN  
REPUBLIK INDONESIA

-5-

- a. pedoman bagi Pemerintah dalam menyusun Rancangan Undang-Undang mengenai Anggaran Pendapatan dan Belanja Negara dan Nota Keuangan Tahun Anggaran 2020;
  - b. dasar dalam pemutakhiran Rancangan Rencana Kerja Kementerian/Lembaga menjadi Rencana Kerja Kementerian/Lembaga Tahun 2020; dan
  - c. pedoman bagi Pemerintah Daerah dalam menyusun Rencana Kerja Pemerintah Daerah Tahun 2020.
- (2) Dalam rangka penyusunan Rancangan Undang-Undang mengenai Anggaran Pendapatan dan Belanja Negara Tahun Anggaran 2020, Kementerian/Lembaga menggunakan RKP Tahun 2020 sebagai acuan dalam melakukan penyusunan dan pembahasan Rencana Kerja dan Anggaran Kementerian/Lembaga Tahun 2020 dengan Dewan Perwakilan Rakyat.

#### Pasal 4

- (1) Dalam hal terdapat perubahan alokasi anggaran sesuai dengan hasil pembahasan dengan Dewan Perwakilan Rakyat, Menteri/Pimpinan Lembaga menyampaikan perubahan tersebut kepada Menteri Perencanaan Pembangunan Nasional/Kepala Badan Perencanaan Pembangunan Nasional dan Menteri Keuangan untuk dibahas bersama.
- (2) Pembahasan sebagaimana dimaksud pada ayat (1) dilakukan guna menjamin kesesuaian antara Rencana Kerja dan Anggaran Kementerian/Lembaga Tahun 2020 hasil pembahasan bersama Dewan Perwakilan Rakyat dan Pemerintah dengan pencapaian Sasaran Pembangunan dalam RKP Tahun 2020.

(3) Hasil ...



PRESIDEN  
REPUBLIK INDONESIA

-6-

- (3) Hasil pembahasan sebagaimana dimaksud pada ayat (2), disampaikan oleh Menteri/Pimpinan Lembaga melalui Menteri Perencanaan Pembangunan Nasional/Kepala Badan Perencanaan Pembangunan Nasional dan Menteri Keuangan kepada Presiden untuk mendapatkan persetujuan.
- (4) Dalam hal Presiden memberikan persetujuan perubahan alokasi anggaran sebagaimana dimaksud pada ayat (1), Menteri/Pimpinan Lembaga melakukan penyesuaian terhadap Rencana Kerja Kementerian/Lembaga dan Rencana Kerja dan Anggaran Kementerian/Lembaga.

Pasal 5

- (1) Menteri Perencanaan Pembangunan Nasional/Kepala Badan Perencanaan Pembangunan Nasional melakukan pemutakhiran RKP Tahun 2020 berdasarkan Undang-Undang mengenai Anggaran Pendapatan dan Belanja Negara Tahun Anggaran 2020.
- (2) Menteri Perencanaan Pembangunan Nasional/Kepala Badan Perencanaan Pembangunan Nasional melaporkan hasil pemutakhiran RKP Tahun 2020 sebagaimana dimaksud pada ayat (1) kepada Presiden.
- (3) Hasil pemutakhiran RKP Tahun 2020 yang telah dilaporkan kepada Presiden sebagaimana dimaksud pada ayat (2), ditetapkan dengan Peraturan Menteri Perencanaan Pembangunan Nasional/Kepala Badan Perencanaan Pembangunan Nasional.

Pasal 6 ...



PRESIDEN  
REPUBLIK INDONESIA

-7-

Pasal 6

- (1) Kementerian/Lembaga menyusun laporan per triwulan atas pelaksanaan rencana program dan kegiatan berdasarkan Rencana Kerja Kementerian/Lembaga.
- (2) Laporan sebagaimana dimaksud pada ayat (1) disampaikan kepada Menteri Perencanaan Pembangunan Nasional/Kepala Badan Perencanaan Pembangunan Nasional dan Menteri Keuangan paling lambat 14 (empat belas) hari kerja setelah berakhirnya triwulan.
- (3) Penyampaian laporan sebagaimana dimaksud pada ayat (2) dilakukan melalui sistem pemantauan dan evaluasi berbasis elektronik dan/atau mekanisme pelaporan sesuai dengan ketentuan peraturan perundang-undangan.
- (4) Laporan sebagaimana dimaksud pada ayat (1) menjadi masukan dalam pelaksanaan Rencana Kerja Kementerian/Lembaga tahun berjalan sesuai dengan ketentuan peraturan perundang-undangan.
- (5) Laporan sebagaimana dimaksud pada ayat (1) menjadi bahan evaluasi untuk penyusunan Rencana Kerja Kementerian/Lembaga tahun berikutnya sesuai dengan ketentuan peraturan perundang-undangan.

Pasal 7

Peraturan Presiden ini mulai berlaku pada tanggal diundangkan.

Agar ...



PRESIDEN  
REPUBLIK INDONESIA

-8-

Agar setiap orang mengetahuinya, memerintahkan pengundangan Peraturan Presiden ini dengan penempatannya dalam Lembaran Negara Republik Indonesia.

Ditetapkan di Jakarta  
pada tanggal 25 September 2019  
PRESIDEN REPUBLIK INDONESIA,

ttd.

JOKO WIDODO

Diundangkan di Jakarta  
pada tanggal 26 September 2019  
MENTERI HUKUM DAN HAK ASASI MANUSIA  
REPUBLIK INDONESIA,

ttd.

YASONNA H. LAOLY

LEMBARAN NEGARA REPUBLIK INDONESIA TAHUN 2019 NOMOR 174

Salinan sesuai dengan aslinya  
SEKRETARIAT KABINET RI  
Deputi Bidang Perekonomian,



Satya Bhakti Parikesit





**PRESIDEN  
REPUBLIK INDONESIA**

LAMPIRAN I

PERATURAN PRESIDEN REPUBLIK INDONESIA

NOMOR 61 TAHUN 2019

TENTANG RENCANA KERJA PEMERINTAH

TAHUN 2020

NARASI RENCANA KERJA PEMERINTAH TAHUN 2020



**PRESIDEN  
REPUBLIK INDONESIA**

-i.1-

**DAFTAR ISI**

<b>BAB 1 PENDAHULUAN.....</b>	<b>I.1</b>
1.1 Latar Belakang.....	I.1
1.2 Tujuan.....	I.2
1.3 Sistematika.....	I.2
<b>BAB 2 SPEKTRUM PERENCANAAN PEMBANGUNAN NASIONAL .....</b>	<b>II.1</b>
2.1 Evaluasi RKP Tahun 2018.....	II.1
2.2 Kerangka Ekonomi Makro .....	II.4
2.2.1 Perkembangan Ekonomi Terkini.....	II.4
2.2.1.1 Ekonomi Dunia.....	II.4
2.2.1.2 Ekonomi Domestik.....	II.5
2.2.2 Perkiraan Ekonomi Tahun 2020.....	II.15
2.2.2.1 Tantangan dan Risiko Ekonomi Global dan Domestik .....	II.16
2.2.2.2 Sasaran dan Arah Kebijakan Ekonomi Makro Tahun 2020 .....	II.17
2.2.3 Kebutuhan Investasi dan Sumber Pembiayaan .....	II.22
2.2.3.1 Kebutuhan Investasi .....	II.22
2.2.3.2 Sumber Pembiayaan .....	II.23
2.3 Arah Pengembangan Wilayah .....	II.23
2.3.1 Tujuan dan Sasaran Pengembangan Wilayah .....	II.23
2.3.2 Arah Pengembangan Wilayah Sumatera .....	II.24
2.3.3 Arah Pengembangan Wilayah Jawa-Bali.....	II.26
2.3.4 Arah Pengembangan Wilayah Nusa Tenggara .....	II.28
2.3.5 Arah Pengembangan Wilayah Kalimantan .....	II.30
2.3.6 Arah Pengembangan Wilayah Sulawesi .....	II.31
2.3.7 Arah Pengembangan Wilayah Maluku .....	II.33
2.3.8 Arah Pengembangan Wilayah Papua .....	II.35
2.4 Pendanaan Pembangunan.....	II.37
2.4.1 Pagu Belanja Kementerian/Lembaga.....	II.37
2.4.2 Dana Transfer ke Daerah dan Dana Desa.....	II.38
2.4.2.1 Dana Perimbangan .....	II.39
2.4.2.2 Dana Insentif Daerah .....	II.56
2.4.2.3 Dana Otonomi Khusus dan Dana Keistimewaan D.I.Yogyakarta.....	II.56
2.4.2.4 Dana Desa .....	II.57



**PRESIDEN  
REPUBLIK INDONESIA**

-i.2-

2.4.3	Sumber Pendanaan dan Pembiayaan Lainnya (KPBU dan PINA) .....	II.59
2.4.3.1	Kerja Sama Pemerintah dengan Badan Usaha (KPBU).....	II.60
2.4.3.2	Pembiayaan Investasi Non-Anggaran Pemerintah (PIN A).....	II.61

**BAB 3 TEMA DAN SASARAN PEMBANGUNAN .....III.1**

3.1	RPJMN dan Janji Presiden .....	III.1
3.2	Tema Pembangunan.....	III.2
3.3	Pendekatan Penyusunan RKP tahun 2020.....	III.2
3.4	Sasaran Pembangunan .....	III.4
3.5	Arah Kebijakan .....	III.4

**BAB 4 PRIORITAS PEMBANGUNAN NASIONAL .....IV.1**

4.1	Prioritas Nasional Pembangunan Manusia dan Pengentasan Kemiskinan .....	IV.1
4.1.1	Program Prioritas Perlindungan Sosial dan Tata Kelola Kependudukan .....	IV.2
4.1.2	Program Prioritas Peningkatan Akses dan Mutu Pelayanan Kesehatan .....	IV.9
4.1.3	Program Prioritas Pemerataan Layanan Pendidikan Berkualitas dan Pengembangan Iptek-Inovasi.....	IV.14
4.1.4	Program Prioritas Pengentasan Kemiskinan.....	IV.20
4.1.5	Program Prioritas Revolusi Mental, Pembangunan Kebudayaan, dan Prestasi Bangsa .....	IV.25
4.1.6	Kerangka Regulasi .....	IV.33
4.2	Prioritas Nasional Infrastruktur dan Pemerataan Wilayah .....	IV.34
4.2.1	Program Prioritas Perluasan Infrastruktur dan Pelayanan Dasar .....	IV.36
4.2.2	Program Prioritas Penguatan Infrastruktur Kawasan Tertinggal dan Ketahanan Bencana.....	IV.42
4.2.3	Program Prioritas Peningkatan Konektivitas Multimoda dan Antarmoda Mendukung Pertumbuhan Ekonomi.....	IV.48
4.2.4	Program Prioritas Peningkatan Infrastruktur Perkotaan.....	IV.51
4.2.5	Program Prioritas Transformasi Digital .....	IV.55
4.2.6	Kerangka Regulasi dan Kerangka Kelembagaan.....	IV.58
4.3	Prioritas Nasional Nilai Tambah Sektor Riil, Industrialisasi, dan Kesempatan Kerja .....	IV.60
4.3.1	Program Prioritas Penguatan Kewirausahaan dan UMKM .....	IV.61
4.3.2	Program Prioritas Peningkatan Nilai Tambah dan Investasi di Sektor Riil dan Industrialisasi .....	IV.64
4.3.3	Program Prioritas Peningkatan Produktivitas Tenaga Kerja dan Penciptaan Lapangan Kerja.....	IV.77
4.3.4	Program Prioritas Peningkatan Ekspor Bernilai Tambah Tinggi dan Penguatan Tingkat Komponen Dalam Negeri (TKDN) .....	IV.81



**PRESIDEN  
REPUBLIK INDONESIA**

-i.3-

4.3.5	Program Prioritas Penguatan Pilar Pertumbuhan dan Daya Saing Ekonomi.....	IV.85
4.3.6	Kerangka Regulasi dan Kerangka Kelembagaan.....	IV.89
4.4	Prioritas Nasional Ketahanan Pangan, Air, Energi dan Lingkungan Hidup....	IV.91
4.4.1.	Program Prioritas Peningkatan Ketersediaan, Akses dan Kualitas Konsumsi Pangan .....	IV.93
4.4.2.	Program Prioritas Peningkatan Kuantitas, Kualitas dan Aksesibilitas Air .....	IV.99
4.4.3.	Program Prioritas Pemenuhan Kebutuhan Energi dengan Mengutamakan Peningkatan EBT .....	IV.105
4.4.4.	Program Prioritas Peningkatan Kualitas Lingkungan Hidup .....	IV.109
4.4.5.	Program Prioritas Penguatan Ketahanan Bencana .....	IV.113
4.4.6.	Kerangka Regulasi .....	IV.115
4.5	Prioritas Nasional Stabilitas Pertahanan dan Keamanan .....	IV.116
4.5.1	Program Prioritas Penguatan Kemampuan Pertahanan .....	IV.117
4.5.2	Program Prioritas Peningkatan Diplomasi Politik dan Kerjasama Pembangunan Internasional .....	IV.120
4.5.3	Program Prioritas Penguatan Sistem Peradilan dan Upaya Anti Korupsi.....	IV.124
4.5.4	Program Prioritas Penanggulangan Terorisme, Peningkatan Keamanan Siber, dan Penguatan Keamanan Laut .....	IV.131
4.5.5	Program Prioritas Penanggulangan Narkotika dan Penguatan Kamtibmas .....	IV.135
4.5.6	Kerangka Regulasi dan Kerangka Kelembagaan.....	IV.138
<b>BAB 5 PEMBANGUNAN BIDANG .....</b>		<b>V.1</b>
5.1	Pengarusutamaan dan Pembangunan Lintas Bidang .....	V.1
5.1.1	Pengarusutamaan Pembangunan Berkelanjutan ( <i>Sustainable Development</i> ).....	V.1
5.1.2	Pengarusutamaan Tata Kelola Pemerintahan yang Baik .....	V.4
5.1.3	Pengarusutamaan Gender.....	V.7
5.1.4	Pengarusutamaan Modal Sosial Budaya .....	V.8
5.1.5	Pengarusutamaan Transformasi Digital.....	V.9
5.1.6	Lintas Bidang Kerentanan Bencana dan Perubahan Iklim .....	V.12
5.2	Bidang Pembangunan Sosial Budaya dan Kehidupan Beragama .....	V.24
5.2.1	Kependudukan dan Keluarga Berencana.....	V.24
5.2.2	Kesehatan .....	V.26
5.2.3	Pendidikan .....	V.31
5.2.4	Perpustakaan .....	V.33
5.2.5	Pemuda dan Olahraga .....	V.35



**PRESIDEN  
REPUBLIK INDONESIA**

-i.4-

5.2.6	Agama .....	V.37
5.2.7	Kebudayaan .....	V.39
5.2.8	Kesetaraan Gender dan Pemberdayaan Perempuan .....	V.40
5.2.9	Perlindungan Anak .....	V.42
5.3	Bidang Pembangunan Ekonomi .....	V.44
5.3.1	Keuangan Negara .....	V.44
5.3.2	Stabilitas Inflasi .....	V.46
5.3.3	Usaha Mikro, Kecil, Menengah, Koperasi dan Kewirausahaan .....	V.48
5.3.4	Perdagangan Dalam Negeri .....	V.50
5.3.5	Kerja sama Ekonomi Internasional .....	V.51
5.3.6	Jasa Keuangan .....	V.53
5.3.7	Badan Usaha Milik Negara .....	V.55
5.3.8	Data dan Informasi Statistik .....	V.56
5.3.9	Ketenagakerjaan .....	V.57
5.4	Bidang Iptek .....	V.60
5.5	Bidang Pembangunan Politik .....	V.62
5.5.1	Politik Dalam Negeri .....	V.62
5.5.2	Politik Luar Negeri .....	V.63
5.6	Bidang Pembangunan Aparatur .....	V.67
5.7	Bidang Pembangunan Kewilayahan dan Tata Ruang .....	V.70
5.7.1	Informasi Geospasial .....	V.70
5.7.2	Tata Ruang .....	V.71
5.7.3	Pertanahan .....	V.74
5.7.4	Kawasan Strategis .....	V.77
5.7.5	Perkotaan .....	V.79
5.7.6	Desa, Kawasan Perdesaan dan Transmigrasi .....	V.82
5.7.7	Daerah Tertinggal dan Kawasan Perbatasan .....	V.84
5.7.8	Desentralisasi dan Otonomi Daerah .....	V.86
5.8	Bidang Pembangunan Sarana dan Prasarana .....	V.89
5.9	Bidang Sumber Daya Alam dan Lingkungan Hidup .....	V.105



**PRESIDEN  
REPUBLIK INDONESIA**

-i.5-

<b>BAB 6 KAJIDAH PELAKSANAAN .....</b>	<b>VI.1</b>
6.1 Kerangka Pelayanan Umum dan Investasi .....	VI.1
6.2 Kerangka Kelembagaan .....	VI.4
6.3 Kerangka Regulasi .....	VI.6
6.3.1 Kebutuhan Kerangka Regulasi RKP 2020 .....	VI.10
6.4 Kerangka Evaluasi dan Pengendalian .....	VI.11
6.4.1 Evaluasi .....	VI.11
6.4.2 Pengendalian .....	VI.13
 <b>BAB 7 PENUTUP .....</b>	 <b>VII.1</b>



**PRESIDEN  
REPUBLIK INDONESIA**

-i.6-

**DAFTAR TABEL**

Tabel 2.1	Pencapaian Prioritas Nasional Tahun 2018 .....	II.1
Tabel 2.2	Pertumbuhan PDB Sisi Permintaan Tahun 2017-2019 (Persen) .....	II.6
Tabel 2.3	Pertumbuhan PDB Sisi Lapangan Usaha Tahun 2017-2019 (Persen) .....	II.6
Tabel 2.4	Neraca Pembayaran Indonesia (Miliar USD) .....	II.7
Tabel 2.5	Sasaran Ekonomi Makro Tahun 2020 .....	II.17
Tabel 2.6	Sasaran Pertumbuhan PDB Sisi Produksi Tahun 2020 (Persen) .....	II.19
Tabel 2.7	Sasaran Pertumbuhan PDB Sisi Pengeluaran Tahun 2020 (Persen) .....	II.20
Tabel 2.8	Kebutuhan Investasi Tahun 2020 .....	II.23
Tabel 2.9	Sumber Pembiayaan Investasi Tahun 2020 .....	II.23
Tabel 2.10	Sasaran Pertumbuhan Ekonomi Wilayah (Dalam Persen) .....	II.24
Tabel 2.11	Target Pengembangan Wilayah Sumatera .....	II.26
Tabel 2.12	Target Pengembangan Wilayah Jawa Bali .....	II.28
Tabel 2.13	Target Pengembangan Wilayah Nusa Tenggara .....	II.29
Tabel 2.14	Target Pengembangan Wilayah Kalimantan .....	II.31
Tabel 2.15	Target Pengembangan Wilayah Sulawesi .....	II.33
Tabel 2.16	Target Pengembangan Wilayah Maluku .....	II.34
Tabel 2.17	Target Pengembangan Wilayah Papua .....	II.36
Tabel 2.18	Integrasi Pendanaan Alokasi Pada Prioritas Nasional Belanja KL Tahun 2020 .....	II.37
Tabel 2.19	Bidang, Subbidang, dan Menu Kegiatan DAK Fisik Tahun 2020 .....	II.43
Tabel 3.1	Indikator Pembangunan Tahun 2020 .....	III.4
Tabel 4.1	Sasaran dan Indikator PN Pembangunan Manusia dan Pengentasan Kemiskinan .....	IV.1
Tabel 4.2	Sasaran dan Indikator PP Perlindungan Sosial dan Tata Kelola Kependudukan .....	IV.2
Tabel 4.3	Sasaran dan Indikator KP dari PP Perlindungan Sosial dan Tata Kelola Kependudukan .....	IV.4
Tabel 4.4	Sasaran dan Indikator PP Peningkatan Akses dan Mutu Pelayanan Kesehatan .....	IV.9
Tabel 4.5	Sasaran dan Indikator KP dari PP Peningkatan Akses dan Mutu Pelayanan Kesehatan .....	IV.11
Tabel 4.6	Sasaran dan Indikator PP Pemerataan Layanan Pendidikan Berkualitas dan Pengembangan Iptek-Inovasi .....	IV.15
Tabel 4.7	Sasaran dan Indikator KP dari PP Pemerataan Layanan Pendidikan Berkualitas dan Pengembangan Iptek-Inovasi .....	IV.16
Tabel 4.8	Sasaran dan Indikator PP Pengentasan Kemiskinan .....	IV.20
Tabel 4.9	Sasaran dan Indikator KP dari PP Pengentasan Kemiskinan .....	IV.21
Tabel 4.10	Sasaran dan Indikator PP Revolusi Mental, Pembangunan Kebudayaan, dan Prestasi Bangsa .....	IV.25



**PRESIDEN  
REPUBLIK INDONESIA**

-i.7-

Tabel 4.11	Sasaran dan Indikator KP dari PP Revolusi Mental, Pembangunan Kebudayaan, dan Prestasi Bangsa .....	IV.27
Tabel 4.12	Sasaran dan Indikator PN Infrastruktur dan Pemerataan Wilayah .....	IV.35
Tabel 4.13	Sasaran dan Indikator PP Perluasan Infrastruktur dan Pelayanan Dasar .....	IV.36
Tabel 4.14	Sasaran dan Indikator KP dari PP Perluasan Infrastruktur dan Pelayanan Dasar .....	IV.38
Tabel 4.15	Sasaran dan Indikator PP Penguatan Infrastruktur Kawasan Tertinggal dan Ketahanan Bencana .....	IV.42
Tabel 4.16	Sasaran dan Indikator KP dari PP Penguatan Infrastruktur Kawasan Tertinggal dan Ketahanan Bencana .....	IV.44
Tabel 4.17	Sasaran dan Indikator PP Peningkatan Konektivitas Multimoda dan Antarmoda Mendukung Pertumbuhan Ekonomi .....	IV.48
Tabel 4.18	Sasaran dan Indikator KP dari PP Peningkatan Konektivitas Multimoda dan Antarmoda Mendukung Pertumbuhan Ekonomi .....	IV.49
Tabel 4.19	Sasaran dan Indikator PP Peningkatan Infrastruktur Perkotaan .....	IV.51
Tabel 4.20	Sasaran dan Indikator KP dari PP Peningkatan Infrastruktur Perkotaan .....	IV.52
Tabel 4.21	Sasaran dan Indikator PP Transformasi Digital .....	IV.55
Tabel 4.22	Sasaran dan Indikator KP dari PP Transformasi Digital .....	IV.56
Tabel 4.23	Sasaran dan Indikator PN Nilai Tambah Sektor Riil, Industrialisasi, dan Kesempatan Kerja .....	IV.60
Tabel 4.24	Sasaran dan Indikator PP Penguatan Kewirausahaan dan UMKM .....	IV.61
Tabel 4.25	Sasaran dan Indikator KP dari PP Penguatan Kewirausahaan dan UMKM .....	IV.62
Tabel 4.26	Sasaran dan Indikator PP Peningkatan Nilai Tambah dan Investasi di Sektor Riil dan Industrialisasi .....	IV.65
Tabel 4.27	Sasaran dan Indikator KP dari PP Peningkatan Nilai Tambah dan Investasi di Sektor Riil .....	IV.66
Tabel 4.28	Sasaran dan Indikator PP Peningkatan Produktivitas Tenaga Kerja dan Penciptaan Lapangan Kerja .....	IV.77
Tabel 4.29	Sasaran dan Indikator KP dari PP Peningkatan Produktivitas Tenaga Kerja dan Penciptaan Lapangan Kerja .....	IV.78
Tabel 4.30	Sasaran dan Indikator PP Peningkatan Ekspor Bernilai Tambah Tinggi dan Penguatan Tingkat Komponen Dalam Negeri (TKDN) .....	IV.81
Tabel 4.31	Sasaran dan Indikator KP dari PP Peningkatan Ekspor Bernilai Tambah Tinggi dan Penguatan Tingkat Komponen Dalam Negeri (TKDN) .....	IV.83
Tabel 4.32	Sasaran dan Indikator PP Penguatan Pilar Pertumbuhan dan Daya Saing Ekonomi .....	IV.85
Tabel 4.33	Sasaran dan Indikator KP dari PP Penguatan Pilar Pertumbuhan dan Daya Saing Ekonomi .....	IV.86
Tabel 4.34	Sasaran dan Indikator PN Ketahanan Pangan, Air, Energi dan Lingkungan Hidup .....	IV.91
Tabel 4.35	Sasaran dan Indikator PP Peningkatan Ketersediaan, Akses dan Kualitas Konsumsi Pangan .....	IV.93
Tabel 4.36	Sasaran dan Indikator KP dari PP Peningkatan Ketersediaan, Akses dan Kualitas Konsumsi Pangan .....	IV.94





**PRESIDEN  
REPUBLIK INDONESIA**

-i.8-

Tabel 4.37	Sasaran dan Indikator PP Peningkatan Kuantitas, Kualitas dan Aksesibilitas Air .....	IV.99
Tabel 4.38	Sasaran dan Indikator PP Peningkatan Kuantitas, Kualitas dan Aksesibilitas Air .....	IV.100
Tabel 4.39	Sasaran dan Indikator PP Pemenuhan Kebutuhan Energi dengan Mengutamakan Peningkatan EBT .....	IV.106
Tabel 4.40	Sasaran dan Indikator KP dari PP Pemenuhan Kebutuhan Energi dengan Mengutamakan Peningkatan EBT .....	IV.107
Tabel 4.41	Sasaran dan Indikator PP Peningkatan Kualitas Lingkungan Hidup .....	IV.109
Tabel 4.42	Sasaran dan Indikator KP dari PP Peningkatan Kualitas Lingkungan Hidup ..	IV.110
Tabel 4.43	Sasaran dan Indikator PP Penguatan Ketahanan Bencana .....	IV.113
Tabel 4.44	Sasaran dan Indikator KP dari PP Penguatan Ketahanan Bencana .....	IV.114
Tabel 4.45	Sasaran dan Indikator PN Stabilitas Pertahanan dan Keamanan .....	IV.116
Tabel 4.46	Sasaran dan Indikator PP Stabilitas Keamanan Nasional .....	IV.117
Tabel 4.47	Sasaran dan Indikator KP dari PP Penguatan Kemampuan Pertahanan .....	IV.118
Tabel 4.48	Sasaran dan Indikator PP Peningkatan Diplomasi Politik dan Kerjasama Pembangunan Internasional .....	IV.120
Tabel 4.49	Sasaran dan Indikator KP dari PP Peningkatan Diplomasi Politik dan Kerjasama Pembangunan Internasional .....	IV.121
Tabel 4.50	Sasaran dan Indikator PP Penguatan Sistem Peradilan dan Upaya Anti Korupsi .....	IV.124
Tabel 4.51	Sasaran dan Indikator KP dari PP Penguatan Sistem Peradilan dan Upaya Anti Korupsi .....	IV.125
Tabel 4.52	Sasaran dan Indikator PP Penanggulangan Terorisme, Peningkatan Keamanan Siber, dan Penguatan Keamanan Laut .....	IV.131
Tabel 4.53	Sasaran dan Indikator KP dari PP Penanggulangan Terorisme, Peningkatan Keamanan Siber, dan Penguatan Keamanan Laut .....	IV.132
Tabel 4.54	Sasaran dan Indikator PP Penanggulangan Narkotika dan Penguatan Kamtibmas .....	IV.135
Tabel 4.55	Sasaran dan Indikator KP dari PP Penanggulangan Narkotika dan Penguatan Kamtibmas .....	IV.136
Tabel 5.1	Sasaran dan Indikator Pengarusutamaan Pembangunan Berkelanjutan .....	V.2
Tabel 5.2	Sasaran dan Indikator Pengarusutamaan Tata Kelola Pemerintahan yang Baik .....	V.4
Tabel 5.3	Sasaran dan Indikator Pengarusutamaan Gender .....	V.7
Tabel 5.4	Sasaran dan Indikator Pengarusutamaan Modal Sosial Budaya .....	V.8
Tabel 5.5	Sasaran dan Indikator Pengarusutamaan Transformasi Digital .....	V.10
Tabel 5.6	Sasaran dan Indikator Pembangunan Bidang Kerentanan Bencana .....	V.13
Tabel 5.7	Sasaran dan Indikator Pembangunan Lintas Bidang Perubahan Iklim melalui Ketahanan Iklim .....	V.14
Tabel 5.8	Target Aktivitas Peningkatan Ketahanan Iklim .....	V.15
Tabel 5.9	Sasaran dan Indikator Pembangunan Rendah Karbon .....	V.17



**PRESIDEN  
REPUBLIK INDONESIA**

-i.9-

Tabel 5.10	Target Aktivitas Mitigasi Perubahan Iklim pada Pembangunan Rendah Karbon Tahun 2020.....	V.18
Tabel 5.11	Sasaran dan Indikator Pembangunan Kependudukan dan Keluarga Berencana.....	V.25
Tabel 5.12	Sasaran dan Indikator Pembangunan Kesehatan .....	V.27
Tabel 5.13	Sasaran dan Indikator Pembangunan Pendidikan .....	V.31
Tabel 5.14	Sasaran dan Indikator Pembangunan Perpustakaan .....	V.34
Tabel 5.15	Sasaran dan Indikator Pembangunan Pemuda dan Olahraga .....	V.35
Tabel 5.16	Sasaran dan Indikator Pembangunan Agama.....	V.38
Tabel 5.17	Sasaran dan Indikator Pembangunan Kebudayaan .....	V.39
Tabel 5.18	Sasaran dan Indikator Pembangunan Kesetaraan Gender dan Pemberdayaan Perempuan.....	V.41
Tabel 5.19	Sasaran dan Indikator Pembangunan Perlindungan Anak.....	V.43
Tabel 5.20	Sasaran dan Indikator Keuangan Negara .....	V.44
Tabel 5.21	Sasaran dan Indikator Stabilitas Inflasi .....	V.46
Tabel 5.22	Sasaran dan Indikator Usaha Mikro, Kecil, Menengah, Koperasi dan Kewirausahaan .....	V.49
Tabel 5.23	Sasaran dan Indikator Perdagangan Dalam Negeri.....	V.50
Tabel 5.24	Sasaran dan Indikator Kerjasama Ekonomi Internasional .....	V.52
Tabel 5.25	Sasaran dan Indikator Jasa Keuangan.....	V.53
Tabel 5.26	Sasaran dan Indikator Badan Usaha Milik Negara .....	V.55
Tabel 5.27	Sasaran dan Indikator Bidang Data dan Informasi Statistik .....	V.56
Tabel 5.28	Sasaran dan Indikator Bidang Ketenagakerjaan .....	V.58
Tabel 5.29	Sasaran dan Indikator Utama Pembangunan Iptek tahun 2020.....	V.60
Tabel 5.30	Sasaran dan Indikator Pembangunan Politik Dalam Negeri .....	V.62
Tabel 5.31	Sasaran dan Indikator Bidang Politik Luar Negeri .....	V.64
Tabel 5.32	Sasaran dan Indikator Pembangunan Aparatur .....	V.67
Tabel 5.33	Sasaran dan Indikator Pembangunan/Pengarusutamaan Bidang Informasi Geospasial .....	V.70
Tabel 5.34	Sasaran dan Indikator Pembangunan/Pengarusutamaan Bidang Tata Ruang.....	V.72
Tabel 5.35	Sasaran dan Indikator Pembangunan/Pengarusutamaan Bidang Pertanahan.....	V.75
Tabel 5.36	Sasaran dan Indikator Pembangunan/Pengarusutamaan Bidang Kawasan Strategis .....	V.77
Tabel 5.37	Sasaran dan Indikator Pembangunan/Pengarusutamaan Bidang Perkotaan .....	V.79
Tabel 5.38	Sasaran dan Indikator Pembangunan/Pengarusutamaan Bidang Desa, Kawasan Perdesaan dan Transmigrasi .....	V.83
Tabel 5.39	Sasaran dan Indikator Pembangunan/Pengarusutamaan Bidang Daerah Tertinggal dan Kawasan Perbatasan .....	V.85
Tabel 5.40	Sasaran dan Indikator Pembangunan/Pengarusutamaan Bidang Desentralisasi dan Otonomi Daerah .....	V.87



**PRESIDEN  
REPUBLIK INDONESIA**

-i.10-

Tabel 5.41	Sasaran dan Indikator Pembangunan Sarana dan Prasarana .....	V.91
Tabel 5.42	Sasaran dan Indikator Pembangunan Bidang Sumber Daya Alam dan Lingkungan Hidup.....	V.105
Tabel 6.1	Arah Kebijakan Pelayanan Umum dan Investasi serta Dukungan Kegiatan Prioritas Tahun 2020 .....	VI.2
Tabel 6.2	Metodologi Evaluasi RKP .....	VI.12



**PRESIDEN  
REPUBLIK INDONESIA**

-i.11-

**DAFTAR GAMBAR**

Gambar 2.1	Pertumbuhan Ekonomi Dunia (Persen).....	II.4
Gambar 2.2	Harga Komoditas Internasional .....	II.5
Gambar 2.3	Perkembangan Rasio Penerimaan Perpajakan (Persen).....	II.9
Gambar 2.4	Perkembangan Pendapatan Negara Tahun 2015-2019 .....	II.10
Gambar 2.5	Perkembangan Belanja Negara Tahun 2015-2019.....	II.10
Gambar 2.6	Perkembangan Inflasi Tahunan dan Bulanan (Persen) .....	II.12
Gambar 2.7	Perkembangan Inflasi Berdasarkan Komponen (Persen, yoy) .....	II.12
Gambar 2.8	Perkembangan Nilai Tukar Rupiah terhadap USD (Rp/USD).....	II.13
Gambar 2.9	Indikator Perbankan Konvensional .....	II.14
Gambar 2.10	Indikator Perbankan Syariah.....	II.14
Gambar 2.11	Industri Keuangan Non-Bank.....	II.15
Gambar 2.12	Perkembangan Aset Industri Keuangan Non-Bank Syariah .....	II.15
Gambar 2.13	Arah Kebijakan Makro Tahun 2020 .....	II.18
Gambar 2.14	Peta Kawasan Strategis Wilayah Sumatera .....	II.25
Gambar 2.15	Peta Kawasan Strategis Wilayah Jawa-Bali .....	II.27
Gambar 2.16	Peta Kawasan Strategis Wilayah Nusa Tenggara .....	II.29
Gambar 2.17	Peta Kawasan Strategis Wilayah Kalimantan .....	II.31
Gambar 2.18	Peta Kawasan Strategis Wilayah Sulawesi.....	II.32
Gambar 2.19	Peta Kawasan Strategis Wilayah Maluku .....	II.34
Gambar 2.20	Peta Kawasan Strategis Wilayah Papua .....	II.36
Gambar 2.21	Struktur Dana Transfer ke Daerah dan Dana Desa Tahun 2020 .....	II.38
Gambar 2.22	Tahapan Pelaksanaan Skema KPBU Solicited dan Unsolicited Project .....	II.61
Gambar 2.23	Skema Pembiayaan Investasi PINA dalam Proyek Greenfield, Brownfield, dan Operational .....	II.62
Gambar 3.1	Misi Pembangunan Nasional 2020 - 2024.....	III.2
Gambar 3.2	Arah Kebijakan Pembangunan Tahun 2020.....	III.5
Gambar 4.1	Kerangka PN Pembangunan Manusia dan Pengentasan Kemiskinan .....	IV.2
Gambar 4.2	Kerangka PP Perlindungan Sosial dan Tata Kelola Kependudukan .....	IV.3
Gambar 4.3	Lokus Pelaksanaan Pemberian Bantuan Iuran Program JKN Tahun 2020 .....	IV.8
Gambar 4.4	Lokus Penyaluran Bantuan Tunai Bersyarat (PKH) Tahun 2020 .....	IV.8
Gambar 4.5	Lokus Penyaluran Bantuan Sosial dan Subsidi Tepat Sasaran Tahun 2020 ..	IV.9
Gambar 4.6	Kerangka PP Peningkatan Akses dan Mutu Pelayanan Kesehatan .....	IV.11
Gambar 4.7	Lokus Fokus Intervensi Penurunan Stunting Terintegrasi Tahun 2020 .....	IV.14
Gambar 4.8	Kerangka PP Pemerataan Layanan Pendidikan Berkualitas dan Pengembangan Iptek-Inovasi .....	IV.16
Gambar 4.9	Lokus Fokus Intervensi Penanganan Anak Tidak Sekolah Tahun 2020 .....	IV.20
Gambar 4.10	Kerangka PP Pengentasan Kemiskinan .....	IV.21
Gambar 4.11	Lokus Fokus Intervensi Penyaluran Modal Usaha Produktif Tahun 2020 ....	IV.24



**PRESIDEN  
REPUBLIK INDONESIA**

-i.12-

Gambar 4.12	Lokus Fokus Intervensi Penyaluran Pembiayaan Ultra Mikro Tahun 2020 ..	IV.24
Gambar 4.13	Kerangka PP Revolusi Mental, Pembangunan Kebudayaan, dan Prestasi Bangsa.....	IV.26
Gambar 4.14	Lokus Pelaksanaan Festival Kebudayaan INDONESIAANA Tahun 2020 .....	IV.32
Gambar 4.15	Kerangka PN Infrastruktur dan Pemerataan Wilayah .....	IV.36
Gambar 4.16	Kerangka PP Perluasan Infrastruktur dan Pelayanan Dasar .....	IV.38
Gambar 4.17	Aspek Kewilayahan PP Perluasan Infrastruktur dan Pelayanan Dasar .....	IV.42
Gambar 4.18	Kerangka PP Penguatan Infrastruktur Kawasan Tertinggal dan Ketahanan Bencana .....	IV.43
Gambar 4.19	Aspek Kewilayahan PP Penguatan Infrastruktur Kawasan Tertinggal dan Ketahanan Bencana.....	IV.48
Gambar 4.20	Kerangka PP Peningkatan Konektivitas Multimoda dan Antarmoda Mendukung Pertumbuhan Ekonomi .....	IV.49
Gambar 4.21	Aspek Kewilayahan PP Peningkatan Konektivitas Multimoda dan Antarmoda Mendukung Pertumbuhan Ekonomi .....	IV.51
Gambar 4.22	Kerangka PP Peningkatan Infrastruktur Perkotaan .....	IV.52
Gambar 4.23	Aspek Kewilayahan PP Peningkatan Infrastruktur Perkotaan .....	IV.55
Gambar 4.24	Kerangka PP Transformasi Digital .....	IV.56
Gambar 4.25	Aspek Kewilayahan PP Transformasi Digital .....	IV.58
Gambar 4.26	Kerangka PN Nilai Tambah Sektor Riil, Industrialisasi, dan Kesempatan Kerja .....	IV.61
Gambar 4.27	Kerangka PP Penguatan Kewirausahaan dan UMKM.....	IV.62
Gambar 4.28	Peta Penguatan Kewirausahaan dan UMKM .....	IV.64
Gambar 4.29	Kerangka PP Peningkatan Nilai Tambah dan Investasi di Sektor Riil dan Industrialisasi.....	IV.66
Gambar 4.30	Peta Potensi Hilirisasi Komoditas Tanaman Industri .....	IV.73
Gambar 4.31	Peta Potensi Hilirisasi Komoditas Hortikultura.....	IV.73
Gambar 4.32	Peta Potensi Hilirisasi Komoditas Fitofarmaka dan Jamu.....	IV.74
Gambar 4.33	Peta Pengembangan Pariwisata Super Prioritas.....	IV.74
Gambar 4.34	Peta Pengembangan Pariwisata .....	IV.75
Gambar 4.35	Peta Kabupaten/Kota dan Klaster Kreatif yang Dikembangkan .....	IV.75
Gambar 4.36	Peta Jumlah Peta Potensi dan Peluang Investasi Daerah.....	IV.76
Gambar 4.37	Peta Kawasan dan KEK Industri di Luar Jawa yang Difasilitasi Pemerintah serta Pengembangan Smelter .....	IV.76
Gambar 4.38	Kerangka PP Peningkatan Produktivitas Tenaga Kerja dan Penciptaan Lapangan Kerja .....	IV.78
Gambar 4.39	Peta Lokasi Pelaksanaan Program Prioritas Peningkatan Produktivitas Tenaga Kerja dan Penciptaan Lapangan Kerja .....	IV.81
Gambar 4.40	Kerangka PP Peningkatan Ekspor Bernilai Tambah Tinggi dan Penguatan Tingkat Komponen Dalam Negeri (TKDN) .....	IV.82
Gambar 4.41	Kerangka PP Penguatan Pilar Pertumbuhan dan Daya Saing Ekonomi .....	IV.86
Gambar 4.42	Peta Penguatan Destinasi Prioritas dan Branding, serta Penerapan Sustainable Tourism Development .....	IV.89



**PRESIDEN  
REPUBLIK INDONESIA**

-i.13-

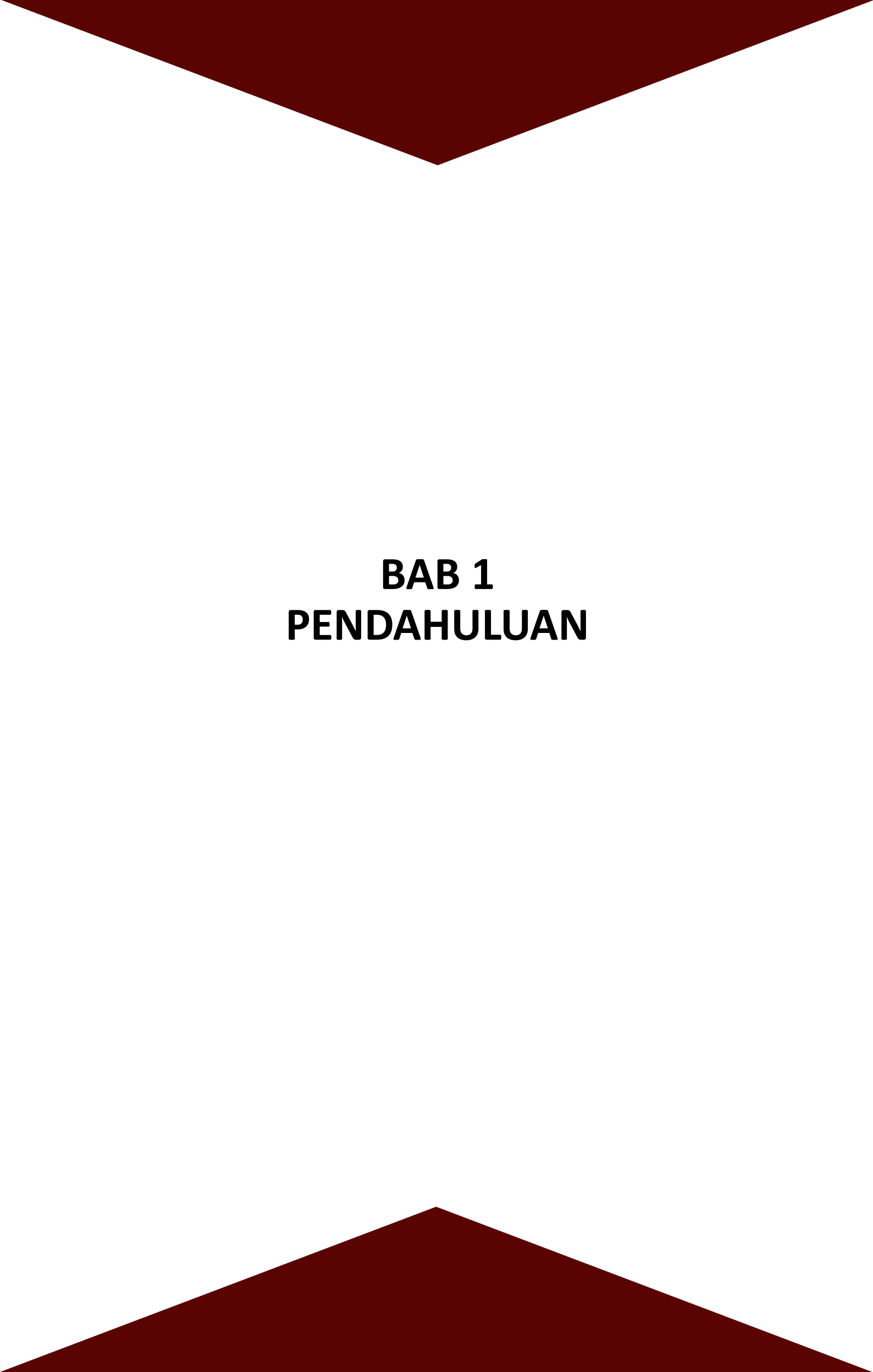
Gambar 4.43	Kerangka PN Ketahanan Pangan, Air, Energi, dan Lingkungan Hidup .....	IV.92
Gambar 4.44	Kerangka PP Peningkatan Ketersediaan, Akses dan Kualitas Konsumsi Pangan.....	IV.94
Gambar 4.45	Peta Lokasi Sentra Produksi Pangan .....	IV.98
Gambar 4.46	Peta 11 Wilayah Pengelolaan Perikanan (WPP) dan Sentra Produksi Perikanan Budidaya dan Garam .....	IV.99
Gambar 4.47	Kerangka PP Peningkatan Kuantitas, Kualitas dan Aksesibilitas Air .....	IV.100
Gambar 4.48	Peta Rencana Pembangunan Jaringan Irigasi dan Bendungan yang Dibangun atau Direhabilitasi serta Lokasi Hutan dan Lahan Kritis yang Direhabilitasi .....	IV.105
Gambar 4.49	Kerangka PP Pemenuhan Kebutuhan Energi dengan Mengutamakan Peningkatan EBT .....	IV.106
Gambar 4.50	Peta Rencana Pembangunan Infrastruktur Energi Terbarukan.....	IV.109
Gambar 4.51	Kerangka PP Prioritas Peningkatan Kualitas Lingkungan Hidup.....	IV.110
Gambar 4.52	Peta Rencana Peningkatan Kualitas Lingkungan Hidup dalam Aspek Kewilayahan .....	IV.113
Gambar 4.53	Kerangka PP Penguatan Ketahanan Bencana .....	IV.114
Gambar 4.54	Peta Rencana Penguatan Ketahanan Bencana dalam Aspek Kewilayahan..	IV.115
Gambar 4.55	Kerangka PN Stabilitas Pertahanan dan Keamanan .....	IV.117
Gambar 4.56	Kerangka PP Penguatan Kemampuan Pertahanan .....	IV.118
Gambar 4.57	Aspek Kewilayahan PP Penguatan Kemampuan Pertahanan .....	IV.119
Gambar 4.58	Kerangka PP Peningkatan Diplomasi Politik dan Kerjasama Pembangunan Internasional.....	IV.121
Gambar 4.59	Aspek Kewilayahan PP Peningkatan Diplomasi Politik dan Kerjasama Pembangunan Internasional.....	IV.123
Gambar 4.60	Kerangka PP Penguatan Sistem Peradilan dan Upaya Anti Korupsi .....	IV.124
Gambar 4.61	Aspek Kewilayahan Pelaksanaan Bantuan Hukum PP Penguatan Sistem Peradilan dan Upaya Anti Korupsi.....	IV.131
Gambar 4.62	Kerangka PP Penanggulangan Terorisme, Peningkatan Keamanan Siber, dan Penguatan Keamanan Laut .....	IV.132
Gambar 4.63	Kerangka PP Penanggulangan Narkotika dan Penguatan Kamtibmas .....	IV.136
Gambar 4.64	Aspek Kewilayahan PP Penanggulangan Narkotika dan Penguatan Kamtibmas .....	IV.138
Gambar 6.1	Peran Kerangka Pelayanan Umum dan Investasi .....	VI.1
Gambar 6.2	Prinsip-Prinsip Kerangka Pelayanan Umum dan Investasi .....	VI.1
Gambar 6.3	Prinsip Kerangka Kelembagaan .....	VI.4
Gambar 6.4	Peran Kerangka Regulasi dalam Pembangunan .....	VI.7
Gambar 6.5	Alur Pikir Sinergi Kebijakan dan Regulasi.....	VI.7
Gambar 6.6	Urgensi Integrasi Kerangka Regulasi dalam RKP 2020 .....	VI.8
Gambar 6.7	Prinsip – Prinsip Kerangka Regulasi .....	VI.8
Gambar 6.8	Batu Uji Pengusulan Kerangka Regulasi.....	VI.9
Gambar 6.9	Stakeholder Pengusulan Kerangka Regulasi .....	VI.9



**PRESIDEN  
REPUBLIK INDONESIA**

-i.14-

Gambar 6.10 Alur Evaluasi RKP: Pencapaian Prioritas Nasional .....	VI.13
Gambar 6.11 Waktu Pelaksanaan Pengendalian Pembangunan .....	VI.14
Gambar 6.12 Mekanisme Pengendalian Pembangunan .....	VI.15



# **BAB 1**

## **PENDAHULUAN**





**PRESIDEN  
REPUBLIK INDONESIA**

-I.1-

**BAB 1  
PENDAHULUAN**

**1.1 Latar Belakang**

Rencana Kerja Pemerintah (RKP) tahun 2020 merupakan dokumen perencanaan pembangunan tahunan yang disusun untuk pelaksanaan pembangunan pada tahun pertama pelaksanaan Rencana Pembangunan Jangka Menengah Nasional (RPJMN) 2020-2024. Rencana Kerja Pemerintah (RKP) tahun 2020 ini disusun pada tahun terakhir pelaksanaan RPJMN 2015-2019, bersamaan dengan penyusunan RPJMN 2020-2024. Dengan demikian, penyusunan RKP 2020 masih mengacu pada RPJMN 2015-2019 dan diharapkan dapat menjembatani RPJMN 2015-2019 dengan RPJMN 2020-2024.

Landasan hukum RKP 2020 telah diatur dalam Undang-Undang Nomor 17 Tahun 2007 Tentang Rencana Pembangunan Jangka Panjang Nasional 2005-2025 dalam Pasal 5 ayat (1) dan ayat (2). Pada ayat (1) disebutkan, “Dalam rangka menjaga kesinambungan pembangunan dan untuk menghindarkan kekosongan rencana pembangunan nasional, Presiden yang sedang memerintah pada tahun terakhir pemerintahannya diwajibkan menyusun Rencana Kerja Pemerintah (RKP) untuk tahun pertama periode Pemerintahan Presiden berikutnya”. Kemudian pada ayat (2), “RKP sebagaimana yang dimaksud pada ayat (1) digunakan sebagai pedoman untuk menyusun Anggaran Pendapatan dan Belanja Negara tahun pertama periode Pemerintahan Presiden berikutnya”. Penjelasan pasal 5 tersebut menyebutkan bahwa: (1) yang dimaksud dengan RKP dan RAPBN tahun pertama adalah RKP dan RAPBN tahun 2010, 2015, 2020, dan 2025; serta (2) presiden terpilih periode berikutnya tetap mempunyai ruang gerak yang luas untuk menyempurnakan RKP dan APBN pada tahun pertama pemerintahannya melalui mekanisme perubahan APBN (APBN-P).

Dokumen RKP tahun 2020 memuat hasil evaluasi pencapaian Prioritas Nasional (PN) RKP 2018, rancangan kerangka ekonomi makro, arah pengembangan wilayah, pendanaan pembangunan, prioritas pembangunan nasional, pembangunan bidang, serta kaidah pelaksanaan. Tema pembangunan tahun 2020 adalah “Peningkatan Sumber Daya Manusia (SDM) untuk Pertumbuhan Berkualitas” yang ditujukan untuk menjaga keberlanjutan pencapaian hasil-hasil pembangunan RPJMN 2015-2019 dan optimalisasi pemanfaatan sumber daya dalam rangka pelaksanaan RPJMN 2020-2024.

Sebagai implementasi penguatan perencanaan pembangunan, dalam penyusunan RKP tahun 2020 dilakukan beberapa hal, yaitu: (1) menjaga konsistensi jumlah Prioritas Nasional (PN) dan Program Prioritas (PP) sama dengan RKP 2019 sebanyak 5 PN dan 25 PP; (2) memastikan konsistensi perencanaan dan penganggaran PN, PP, dan Kegiatan Prioritas (KP); (3) menjadikan konsep pengembangan wilayah menjadi basis dalam penyusunan PP dan KP; serta (4) mengintegrasikan sumber-sumber pendanaan, yang mencakup belanja Kementerian/Lembaga (K/L), belanja non-K/L, belanja transfer ke daerah, pinjaman dan hibah luar negeri (PHLN), sumber pembiayaan lainnya seperti melalui pemanfaatan skema Kerja Sama Pemerintah dan Badan Usaha (KPBU), dan Pembiayaan Investasi Non-APBN (PINA), serta upaya pemanfaatan potensi investasi melalui Badan Usaha Milik Negara (BUMN).

Penjabaran rencana pembangunan dokumen RKP tahun 2020 dapat dikelompokkan ke dalam prioritas pembangunan nasional dan pembangunan bidang. Prioritas pembangunan



**PRESIDEN  
REPUBLIK INDONESIA**

-I.2-

nasional secara lebih rinci dijabarkan ke dalam PN, PP, dan KP dengan menjaga ketepatan hierarki sasaran dan ketepatan indikator sasaran di setiap tingkatan kinerja. Hal ini penting untuk penajaman substansi perencanaan dan penganggaran yang terintegrasi dalam rangka memastikan tercapainya sasaran dan target pembangunan serta dapat terlaksananya evaluasi dan pengendalian pencapaian sasaran PN secara efektif.

Penjabaran RKP tahun 2020 ke dalam 5 (lima) PN meliputi: (1) Pembangunan Manusia dan Pengentasan Kemiskinan; (2) Infrastruktur dan Pemerataan Wilayah; (3) Nilai Tambah Sektor Riil, Industrialisasi, dan Kesempatan Kerja; (4) Ketahanan Pangan, Air, Energi, dan Lingkungan Hidup; serta (5) Stabilitas Pertahanan dan Keamanan. Sasaran prioritas pembangunan yang menjadi fokus pada tahun 2020 diharapkan dapat tercapai sesuai dengan target yang ditetapkan.

## **1.2 Tujuan**

Rencana Kerja Pemerintah tahun 2020 disusun sebagai pedoman pelaksanaan bagi Pemerintah Pusat dan Daerah yang berbasis sinkronisasi perencanaan dan penganggaran. Pada Pemerintah Pusat, RKP tahun 2020 dijadikan pedoman pada saat K/L menjabarkan PN ke dalam Rencana Kerja (Renja) K/L 2020 dan Rencana Kerja dan Anggaran (RKA) K/L 2020 dengan pendekatan *money follows program* dan pendekatan Tematik, Holistik, Integratif, dan Spasial (THIS), yang selanjutnya dituangkan dalam Rancangan Undang-Undang Anggaran Pendapatan Belanja Negara (RUU APBN) 2020. Pada Pemerintah Daerah, RKP tahun 2020 digunakan sebagai pedoman dalam menyusun Rencana Kerja Pemerintah Daerah (RKPD) tahun 2020, yang kemudian dituangkan dalam Rancangan Peraturan Daerah Anggaran Pendapatan Belanja Daerah (Raperda APBD) 2020.

## **1.3 Sistematika**

Sistematika penulisan RKP tahun 2020 adalah sebagai berikut.

BAB 1 PENDAHULUAN yang memuat latar belakang, tujuan, dan sistematika.

BAB 2 SPEKTRUM PERENCANAAN PEMBANGUNAN NASIONAL yang memuat hasil evaluasi pencapaian PN RKP 2018, kerangka ekonomi makro, arah pengembangan wilayah, dan pendanaan pembangunan.


BAB 3 TEMA DAN SASARAN PEMBANGUNAN yang memuat RPJMN dan Janji Presiden, tema pembangunan, serta pendekatan penyusunan RKP tahun 2020 yang dilengkapi dengan sasaran dan arah kebijakan pembangunan.

BAB 4 PRIORITAS PEMBANGUNAN NASIONAL yang menjabarkan sasaran dan kerangka PN, PP, dan KP termasuk aspek kewilayahan.


BAB 5 PEMBANGUNAN BIDANG yang memuat sasaran dan arah kebijakan pembangunan bidang.

BAB 6 KAIDAH PELAKSANAAN yang memuat kerangka pelayanan umum dan investasi, kerangka kelembagaan, kerangka regulasi, serta kerangka evaluasi dan pengendalian.

BAB 7 PENUTUP.



**BAB 2**  
**SPEKTRUM PERENCANAAN**  
**PEMBANGUNAN NASIONAL**





**PRESIDEN  
REPUBLIK INDONESIA**

-II.1-

**BAB 2  
SPEKTRUM PERENCANAAN PEMBANGUNAN NASIONAL**

**2.1 Evaluasi RKP Tahun 2018**

Pembangunan nasional tahun 2018 difokuskan pada pelaksanaan 11 (sebelas) Prioritas Nasional (PN) yang tercakup dalam 5 (lima) dimensi pembangunan sebagai penjabaran tahun keempat RPJMN 2015-2019. Secara umum pada tahun 2018, sebagian besar PN memiliki indeks kinerja yang baik (7 PN; 63,64 persen) dan cukup baik (4 PN; 36,36 persen). Pencapaian seluruh PN RKP 2018 dapat dilihat pada Tabel 2.1.

**Tabel 2.1  
Pencapaian Prioritas Nasional Tahun 2018**

Kinerja PN Berdasarkan					
Prioritas Nasional		Capaian Sasaran PN (%)	Capaian PP-KP (%)	Indeks Kinerja PN <sup>*)</sup>	Kesimpulan Kinerja
<b>Pembangunan Manusia dan Masyarakat</b>					
1	Pendidikan	93,80	96,11	95,34	Baik
2	Kesehatan	91,57	98,22	96,03	Baik
3	Perumahan dan Permukiman	84,79	89,29	87,81	Cukup Baik
4	Penanggulangan Kemiskinan	94,83	99,21	97,77	Baik
5	Asian Games dan Asian Para Games 2018	100,00	94,27	96,16	Baik
<b>Pembangunan Sektor Unggulan</b>					
6	Ketahanan Energi	58,95	79,23	72,54	Cukup Baik
7	Ketahanan Pangan	89,41	91,70	90,94	Baik
<b>Pemerataan dan Kewilayahan</b>					
8	Infrastruktur, Konektivitas, dan Kemaritiman	93,39	91,35	92,02	Baik
9	Pembangunan Wilayah	84,62	92,59	89,96	Cukup Baik
<b>Pembangunan Ekonomi</b>					
10	Pengembangan Dunia Usaha dan Pariwisata	94,63	95,77	95,39	Baik
<b>Pembangunan Politik, Hukum, Pertahanan, dan Keamanan</b>					
11	Politik, Hukum, Pertahanan, dan Keamanan	86,31	65,67	72,48	Cukup Baik

Sumber: Kementerian PPN/Bappenas (diolah), 2018

Keterangan: \*) Indeks kinerja PN merupakan indeks komposit dari komponen kinerja PN berdasarkan pencapaian sasaran PN (bobot 0,67) dan pencapaian Program Prioritas (PP)-Kegiatan Prioritas (KP) (bobot 0,33).



**PRESIDEN  
REPUBLIK INDONESIA**

-II.2-

Berikut penjelasan ringkas pencapaian setiap PN menurut dimensi pembangunan.

**Dimensi Pembangunan Manusia dan Masyarakat** mencakup 5 (lima) PN, yaitu: (1) Pendidikan; (2) Kesehatan; (3) Perumahan dan Permukiman; (4) Penanggulangan Kemiskinan; dan (5) Asian Games dan Asian Para Games 2018.

PN Pendidikan menunjukkan pencapaian kinerja yang baik pada tahun 2018. Sasaran PN Pendidikan yang tercapai (realisasi  $\geq 100$  persen target), di antaranya persentase SMA/MA berakreditasi minimal B (83,41 persen) dan rasio angka partisipasi kasar SMA/SMK/MA antara 20 persen penduduk termiskin dan 20 persen penduduk terkaya (0,68). Dari 2 (dua) PP yang dilaksanakan, yaitu PP Pendidikan Vokasi dan PP Peningkatan Kualitas Guru keduanya memiliki capaian kinerja di atas 90 persen.

PN Kesehatan menunjukkan pencapaian kinerja yang baik pada tahun 2018. Sejumlah 12 sasaran PN Kesehatan telah berhasil mencapai target yang ditetapkan (realisasi  $\geq 100$  persen target) terutama yang terkait dengan meningkatnya status kesehatan ibu, anak, dan gizi masyarakat serta meningkatnya pemerataan dan mutu pelayanan kesehatan, ketersediaan, penyebaran, dan mutu obat serta sumber daya kesehatan. Sasaran PN yang tidak tercapai (realisasi  $< 100$  persen target) di antaranya prevalensi merokok pada penduduk usia  $\leq 18$  tahun (9,1 persen), prevalensi tekanan darah tinggi (34,1 persen), dan prevalensi obesitas pada penduduk usia 18+ tahun (21,8 persen). Dari 3 (tiga) PP yang dilaksanakan, yaitu PP Pencegahan dan Pengendalian Penyakit Menular, PP Penguatan Promotif dan Preventif “Gerakan Masyarakat Hidup Sehat”, serta PP Peningkatan Kesehatan Ibu dan Anak ketiganya memiliki capaian kinerja di atas 90 persen.

PN Perumahan dan Permukiman menunjukkan pencapaian kinerja yang cukup baik pada tahun 2018. Sasaran penanganan kawasan permukiman kumuh perkotaan, yang dihitung dari sisa kawasan kumuh dalam hektar dan sasaran fasilitasi peningkatan kualitas rumah tidak layak huni, yang dihitung dari sisa rumah tidak layak huni dalam juta RT telah melebihi target yang ditetapkan, yaitu 15.024 hektar dan 2,8 juta RT. Sementara, capaian sasaran lainnya seperti akses air minum layak (73,12 persen), akses sanitasi layak (69,27 persen), perencanaan penanganan kumuh (285 kab/kota), dan fasilitasi penyediaan hunian layak (0,84 juta RT), tidak mencapai target yang ditetapkan (realisasi  $< 100$  persen). Dari 2 (dua) PP yang dilaksanakan, PP Penyediaan Perumahan Layak memiliki capaian kinerja di atas 90 persen, sedangkan PP Air Bersih dan Sanitasi berada pada kisaran capaian kinerja 60-90 persen.

PN Penanggulangan Kemiskinan menunjukkan pencapaian kinerja yang baik pada tahun 2018. Sasaran terkait jaminan dan bantuan sosial tepat sasaran telah tercapai (realisasi  $\geq 100$  persen target), seperti peserta Penerima Bantuan Iuran (PBI) melalui Jaminan Kesehatan Nasional (JKN)/Kartu Indonesia Sehat (KIS) (92,6 juta orang) dan Bantuan Pendidikan/Kartu Indonesia Pintar (KIP) (20,3 juta anak). Namun, sasaran yang terkait pemenuhan kebutuhan dasar masih dijumpai sasaran yang tidak memenuhi target yang ditetapkan yaitu akses penerangan (97,78 persen). Dari 3 (tiga) PP yang dilaksanakan, yaitu PP Jaminan dan Bantuan Sosial Tepat Sasaran; PP Perluasan Akses Usaha Mikro, Kecil, dan Menengah; serta PP Pemenuhan Kebutuhan Dasar ketiganya memiliki capaian kinerja di atas 90 persen.

PN Asian Games dan Asian Para Games 2018 juga menunjukkan capaian yang baik. Sebagai prioritas khusus, PN ini telah terselenggara dengan sukses dan memperoleh apresiasi dari berbagai pihak. Dari 4 (empat) indikator sasaran PN, seluruhnya telah tercapai bahkan melampaui target yang ditetapkan, seperti peringkat Asian Games (peringkat 4) dan peringkat Asian Para Games (peringkat 5).



**PRESIDEN  
REPUBLIK INDONESIA**

-II.3-

**Dimensi Pembangunan Sektor Unggulan** mencakup 2 (dua) PN, yaitu: (1) Ketahanan Energi dan (2) Ketahanan Pangan.

PN Ketahanan Energi menunjukkan pencapaian kinerja yang cukup baik pada tahun 2018. Capaian yang telah tercapai (realisasi  $\geq 100$  persen target) adalah rasio elektrifikasi (98,3 persen). Sementara capaian yang tidak berhasil memenuhi target yang ditetapkan, antara lain produksi batu bara (548 juta ton), penggunaan dalam negeri batu bara (21 persen), dan jaringan pipa gas (13.840,62 km). Dari 2 (dua) PP yang dilaksanakan, yaitu PP Energi Baru dan Terbarukan (EBT) dan Konservasi Energi serta PP Pemenuhan Kebutuhan Energi keduanya berada di kisaran capaian kinerja 60-90 persen.

PN Ketahanan Pangan menunjukkan pencapaian kinerja yang baik pada tahun 2018. Beberapa capaian penting telah tercapai (realisasi  $\geq 100$  persen target), antara lain produksi padi (83,04 juta ton) dan jagung (30,06 juta ton). Namun target lain yang tidak tercapai, antara lain produksi kedelai (0,98 juta ton), gula (2,17 juta ton), daging sapi (0,53 juta ton), ikan (14,13 juta ton), dan garam (2,72 juta ton). Dari 2 (dua) PP yang dilaksanakan, yaitu PP Peningkatan Produksi Pangan dan PP Pembangunan Sarana dan Prasarana Pertanian, keduanya memiliki capaian kinerja di atas 90 persen.

**Dimensi Pemerataan dan Kewilayahan** mencakup 2 (dua) PN, yaitu: (1) Infrastruktur, Konektivitas, dan Kemaritiman serta (2) Pembangunan Wilayah.

PN Infrastruktur, Konektivitas, dan Kemaritiman telah menunjukkan upaya yang baik pada tahun 2018 untuk membangun konektivitas antarwilayah dan integrasi antarkawasan strategis serta simpul transportasi guna mendukung pemerataan ekonomi, seperti penurunan *dwelling time* pelabuhan menjadi 3-4 hari dan pengembangan Pelabuhan Non-Komersil di 138 lokasi. Capaian yang tidak berhasil dicapai, di antaranya tersedianya subsidi perintis angkutan laut (134 trayek), tersedianya subsidi perintis angkutan sungai dan penyeberangan (222 trayek), dan pengembangan pelabuhan penyeberangan (13 lokasi). Dari 2 (dua) PP yang dilaksanakan, yaitu PP Pengembangan Sarana dan Prasarana Transportasi (Darat, Laut, Udara, dan Intermoda) dan PP Pengembangan Telekomunikasi dan Informatika keduanya memiliki capaian kinerja di atas 90 persen.

PN Pembangunan Wilayah memfokuskan pada upaya penurunan tingkat kemiskinan di daerah tertinggal. Pencapaian PN Pembangunan Wilayah menunjukkan kinerja yang baik pada tahun 2018. Sasaran yang telah tercapai (realisasi  $\geq 100$  persen target), di antaranya pengurangan desa tertinggal menjadi desa berkembang (6.518 desa), dan peningkatan desa berkembang menjadi desa mandiri sebanyak (2.665 desa). Sementara itu, capaian yang tidak berhasil dicapai (realisasi  $< 100$  persen target) adalah persentase pertumbuhan ekonomi di daerah tertinggal (5,33 persen), dan persentase penduduk miskin di daerah tertinggal (17,41 persen). Dari 5 (lima) PP yang dilaksanakan, yaitu PP Pencegahan dan Penanggulangan Bencana, PP Pembangunan Wilayah Perbatasan dan Daerah Tertinggal, PP Percepatan Pembangunan Wilayah Papua, serta PP Pembangunan Perdesaan memiliki capaian kinerja lebih dari 90 persen. Hanya PP Reforma Agraria yang memiliki capaian kinerja antara 60-90 persen.

**Dimensi Pembangunan Ekonomi** mencakup 1 (satu) PN, yaitu Pengembangan Dunia Usaha dan Pariwisata yang menunjukkan kinerja baik. Pada tahun 2018, pertumbuhan investasi PMTB (6,67 persen), wisatawan nusantara (303,40 juta perjalanan), dan penyediaan lapangan kerja (2,98 juta orang) telah memenuhi target yang ditetapkan. Capaian yang tidak mencapai target yang ditetapkan (realisasi  $< 100$  persen target), di antaranya pelatihan kerja (915.671 orang) dan tenaga kerja formal (43,16 persen). Dari 5 (lima) PP yang dilaksanakan, yaitu PP Pengembangan 3 Kawasan Pariwisata, PP Pengembangan 5 Kawasan Ekonomi Khusus, PP Pengembangan 3 (tiga) Kawasan Industri, PP Perbaikan Iklim Investasi dan



**PRESIDEN  
REPUBLIK INDONESIA**

-II.4-

Penciptaan Lapangan Kerja, serta PP Pengembangan Ekspor Barang dan Jasa memiliki kinerja di atas 90 persen.

**Dimensi Pembangunan Politik, Hukum, Pertahanan, dan Keamanan** mencakup 1 (satu) PN, yaitu Politik, Hukum, Pertahanan, dan Keamanan yang menunjukkan kinerja cukup baik. Pada tahun 2018, capaian sasaran PN yang telah memenuhi target yang ditetapkan seperti pengungkapan dan penyelesaian kasus tindak pidana (64,85 persen), pencapaian target indeks perlindungan Warga Negara Indonesia (WNI)/Badan Hukum Indonesia (BHI) di luar negeri (92,46), dan persentase K/L yang memiliki indeks reformasi birokrasi baik (93,98 persen). Beberapa sasaran lainnya yang tidak tercapai (realisasi <100 persen target) antara lain persentase kabupaten/kota yang memiliki indeks reformasi birokrasi baik (11,22 persen), tingkat *e-procurement* (34,53 persen), dan potensi kontribusi industri pertahanan (35,9 persen). Dari 4 (empat) PP yang dilaksanakan, PP Kepastian Hukum serta PP Stabilitas Politik dan Keamanan memiliki capaian kinerja di atas 90 persen, kemudian PP Reformasi Birokrasi berada di kisaran capaian kinerja 60 hingga 90 persen, sementara kinerja PP Penguatan Pertahanan berada di bawah 60 persen.

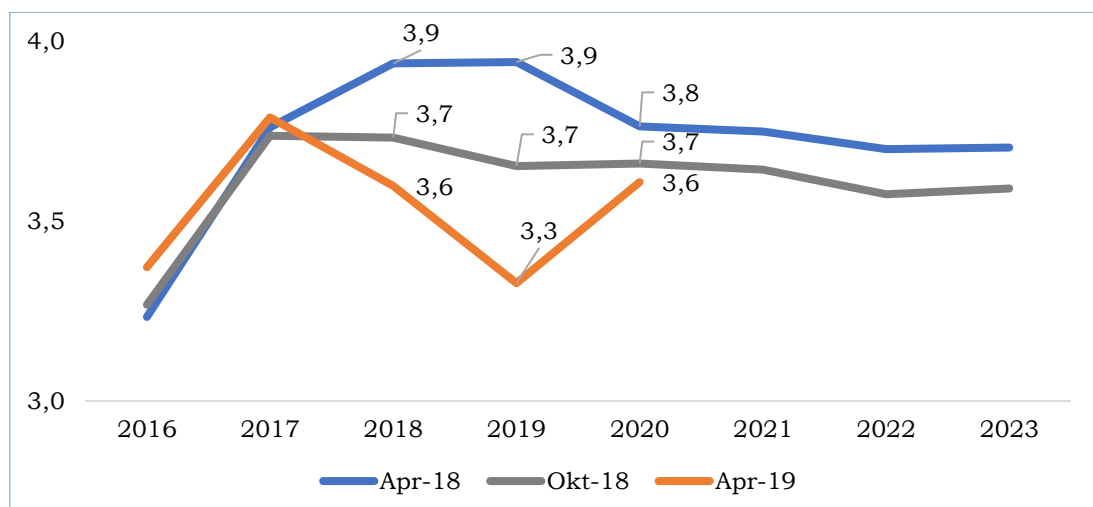
## 2.2 Kerangka Ekonomi Makro

### 2.2.1 Perkembangan Ekonomi Terkini

#### 2.2.1.2 Ekonomi Dunia

Risiko ketidakpastian masih mewarnai pergerakan ekonomi dunia. Pada tahun 2018 pertumbuhan perekonomian dunia mengalami stagnansi sebesar 3,6 persen, tetapi pada tingkat yang stagnan dibandingkan dengan tahun 2017, sebesar 3,6 persen. Pada tahun 2019, pertumbuhan ekonomi dunia diperkirakan akan melemah menjadi 3,3 persen. Pelemahan pertumbuhan ekonomi dunia di antaranya disebabkan oleh sentimen pasar keuangan yang terus memburuk seiring normalisasi kebijakan moneter Amerika Serikat (AS), ketidakpastian kebijakan perdagangan seiring dengan isu perang dagang (*Trade War*), dan kekhawatiran perlambatan ekonomi China yang lebih dalam. Pertumbuhan dunia yang lebih rendah dari perkiraan awal diikuti oleh penurunan pertumbuhan volume perdagangan dunia sebesar 3,8 persen pada tahun 2018 dan 3,4 persen tahun 2019, menurun dari 5,4 persen pada tahun 2017.

**Gambar 2.1**  
**Pertumbuhan Ekonomi Dunia (Persen)**



Sumber: *World Economic Outlook* IMF

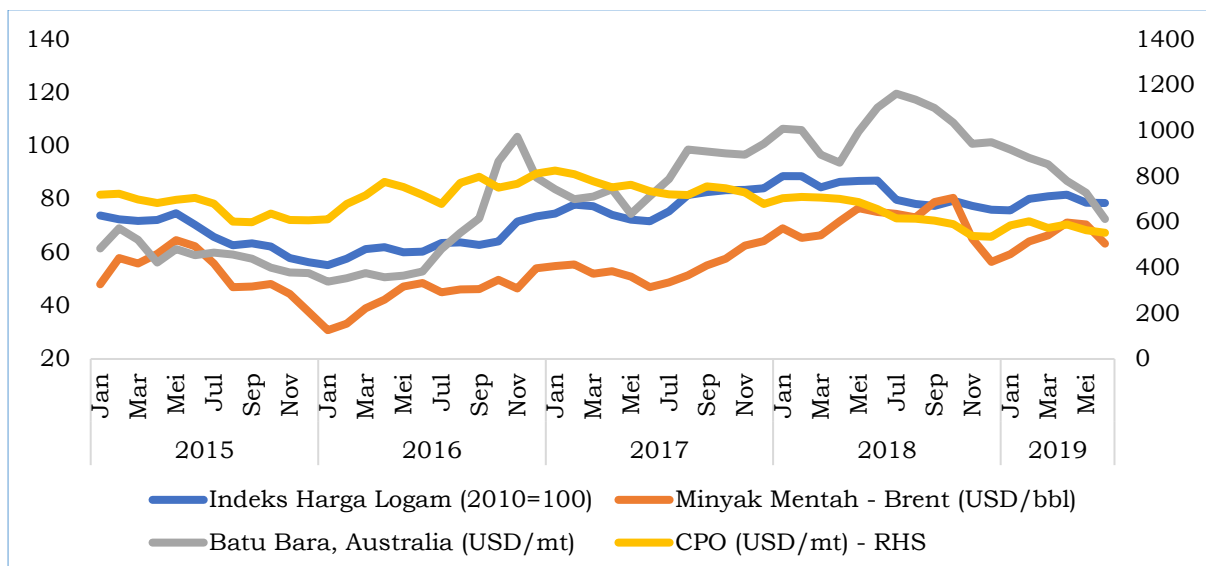


**PRESIDEN  
REPUBLIK INDONESIA**

-II.5-

Pergerakan harga komoditas berfluktuasi sepanjang tahun 2018 hingga pertengahan tahun 2019. Harga minyak dunia yang sempat menyentuh lebih dari USD80 per barel pada Oktober 2018 turun hingga di bawah USD60 per barel pada Januari 2019. Meskipun harga minyak dunia sempat kembali meningkat di kisaran USD70 per barel hingga awal Mei 2019, namun kembali turun di kisaran USD63 per barel sejak akhir Mei hingga Juni 2019. Perubahan kebijakan terkait Iran, perkembangan produksi *shale oil* di AS, dan pemotongan produksi OPEC mendorong fluktuasi harga minyak. Harga batu bara masih melanjutkan tren penurunan sejak akhir tahun 2018, berada di kisaran USD72 per metrik ton di Juni 2019. Penurunan juga masih terjadi pada harga minyak kelapa sawit disebabkan oleh *supply* yang berlebih dan melemahnya ekspor. Pada tahun 2019, harga komoditas diperkirakan akan cenderung stagnan.

**Gambar 2.2**  
**Harga Komoditas Internasional**



Sumber: World Bank Commodities Price Data (The Pink Sheet), Juni 2019

### 2.2.1.3 Ekonomi Domestik

#### Pertumbuhan Ekonomi

Pertumbuhan ekonomi domestik terus menunjukkan tren menguat. Pertumbuhan ekonomi tahun 2018 mencapai 5,2 persen (yoy), meningkat dibandingkan tahun sebelumnya sebesar 5,1 persen (yoy). Peningkatan pertumbuhan ekonomi utamanya didorong oleh peningkatan permintaan domestik. Investasi tumbuh kuat 6,7 persen (yoy), didorong oleh pembangunan proyek infrastruktur dan peningkatan investasi swasta. Konsumsi masyarakat (konsumsi rumah tangga dan LNPR) tumbuh 5,1 persen (yoy) didorong di antaranya oleh bantuan sosial pemerintah dan dilaksanakannya *event* besar seperti Asian Games. Pertumbuhan konsumsi pemerintah didorong oleh realisasi APBN yang lebih baik. Sementara itu, net ekspor masih berkontribusi negatif.





**PRESIDEN  
REPUBLIK INDONESIA**

-II.6-

**Tabel 2.2  
Pertumbuhan PDB Sisi Permintaan Tahun 2017-2019 (Persen)**

Uraian	2017 <sup>a)</sup>	2018 <sup>b)</sup>	Realisasi Triwulan I 2019 <sup>c)</sup>	2019 <sup>d)</sup>
Pertumbuhan PDB	5,1	5,2	5,1	5,3
Konsumsi Rumah Tangga dan LNPRT	5,0	5,1	5,3	5,1
Konsumsi Pemerintah	2,1	4,8	5,2	5,4
Investasi (PMTB)	6,2	6,7	5,0	7,0
Ekspor Barang dan Jasa	8,9	6,5	(2,1)	6,3
Impor Barang dan Jasa	8,1	12,0	(7,8)	7,1

Sumber: a) BPS, 2018; b) BPS, 2019; c) BPS, 2019; d) APBN, 2019

Dari sisi lapangan usaha, pertumbuhan ekonomi tahun 2018 didorong oleh tingginya pertumbuhan di sektor jasa, di antaranya transportasi dan pergudangan yang tumbuh 7,0 persen (yoy) dan informasi dan komunikasi yang tumbuh 7,0 persen (yoy). Tingginya pertumbuhan kedua sektor tersebut didorong oleh perkembangan teknologi digital dan *e-commerce*. Sementara itu, industri pengolahan tumbuh 4,3 persen (yoy) didorong oleh peningkatan produksi minyak kelapa sawit, industri tekstil dan pakaian jadi, industri kulit, barang dari kulit dan alas kaki, serta industri alat angkut. Sektor pertanian tumbuh 3,9 persen (yoy) didukung oleh pertumbuhan produksi tanaman hortikultura karena permintaan eksternal yang meningkat. Sedangkan sektor perdagangan mampu tumbuh 5,0 persen (yoy) didorong oleh peningkatan penjualan mobil dan sepeda motor.

**Tabel 2.3  
Pertumbuhan PDB Sisi Lapangan Usaha Tahun 2017-2019 (Persen)**

Uraian	2017 <sup>a)</sup>	2018 <sup>b)</sup>	Realisasi Triwulan I 2019 <sup>c)</sup>	2019 <sup>d)</sup>
Pertumbuhan PDB	5,1	5,2	5,1	5,3
Pertanian, Kehutanan dan Perikanan	3,9	3,9	1,8	3,8
Pertambangan dan Penggalian	0,7	2,2	2,3	0,6
Industri Pengolahan	4,3	4,3	3,9	5,1
Pengadaan Listrik dan Gas, dan Air Bersih	1,5	5,5	4,1	6,1
Pengadaan Air	4,6	5,5	9,0	5,0
Konstruksi	6,8	6,1	5,9	6,6
Perdagangan besar dan eceran, dan reparasi Mobil dan Sepeda Motor	4,5	5,0	5,3	5,3
Transportasi dan Pergudangan	8,5	7,0	5,3	8,8
Penyediaan Akomodasi dan Makan Minum	5,4	5,7	5,9	6,1
Informasi dan Komunikasi	9,6	7,0	9,0	10,4
Jasa Keuangan	5,5	4,2	7,3	7,9
<i>Real Estate</i>	3,7	3,6	5,5	4,3
Jasa Perusahaan	8,4	8,6	10,4	8,2
Administrasi Pemerintahan dan Jaminan Sosial Wajib	2,1	7,0	6,4	4,0
Jasa Pendidikan	3,7	5,4	5,6	5,9
Jasa Kesehatan dan Kegiatan Sosial	6,8	7,1	8,6	8,2
Jasa Lainnya	8,7	9,0	10,0	8,8

Sumber: a) BPS, 2018; b) BPS, 2019; c) BPS, 2019; d) APBN, 2019



**PRESIDEN  
REPUBLIK INDONESIA**

-II.7-

Pertumbuhan ekonomi triwulan I 2019 melanjutkan tren penguatan ekonomi domestik. Meskipun lebih rendah dari pertumbuhan ekonomi triwulan sebelumnya, pertumbuhan ekonomi triwulan I 2019 sebesar 5,1 persen masih lebih tinggi jika dibandingkan dengan triwulan yang sama tahun 2018. Dari sisi pengeluaran, pertumbuhan ekonomi triwulan I 2019 didorong oleh konsumsi masyarakat (konsumsi rumah tangga dan LNPRT) dan konsumsi pemerintah yang masing-masing tumbuh 5,3 dan 5,2 persen (yoy). Pertumbuhan konsumsi masyarakat, terutama LNPRT didorong oleh peningkatan aktivitas partai politik dan organisasi masyarakat pada masa kampanye Pemilu Nasional 2019. Pertumbuhan konsumsi pemerintah didorong oleh realisasi belanja yang lebih tinggi untuk jenis belanja pegawai, barang, dan bantuan sosial. Sementara, net ekspor berkontribusi positif didorong oleh pertumbuhan impor yang berkontraksi lebih besar dibandingkan dengan pertumbuhan ekspor. Di sisi lain, kinerja investasi di triwulan I 2019 mengalami perlambatan, tumbuh 5,0 persen, terendah dalam dua tahun terakhir.

Dari sisi lapangan usaha pertumbuhan ekonomi didorong oleh pertumbuhan yang tinggi di sektor jasa di antaranya jasa informasi dan komunikasi, jasa keuangan dan asuransi, pengadaan air, dan jasa perusahaan. Keempat sektor tersebut mampu tumbuh masing-masing sebesar 9,0; 7,3; 9,0; dan 10,4 persen (yoy). Sektor dengan kontribusi yang besar terhadap PDB, industri pengolahan dan pertanian mengalami perlambatan pertumbuhan di triwulan I 2019. Industri pengolahan tumbuh lebih rendah dari pertumbuhan ekonomi, yakni sebesar 3,9 persen didorong oleh kontraksi yang dialami industri pengolahan migas. Sektor pertanian tumbuh melambat, yakni sebesar 1,8 persen, didorong oleh pergeseran masa panen di beberapa daerah

Dengan perkembangan tersebut, perekonomian untuk keseluruhan tahun 2019 diperkirakan masih akan melanjutkan tren penguatan dengan investasi sebagai motor utamanya. Investasi diharapkan akan melanjutkan tren penguatan, tumbuh 7,0 persen pada tahun 2019. Dari sisi lapangan usaha, industri pengolahan diharapkan akan menjadi kontributor utama, tumbuh 5,1 persen, salah satunya didorong upaya perbaikan iklim investasi dan perbaikan infrastruktur yang telah dilakukan dalam beberapa tahun terakhir. Meski menghadapi tekanan eksternal yang cukup kuat, pertumbuhan ekonomi diperkirakan dapat mencapai 5,3 persen pada tahun 2019.

#### Neraca Pembayaran

Kinerja neraca pembayaran Indonesia mencatatkan defisit sebesar USD7,1 miliar di tahun 2018. Posisi cadangan devisa secara keseluruhan sebesar USD120,7 miliar atau setara 6,5 bulan impor dan pembayaran utang luar negeri pemerintah yang masih jauh di atas standar kecukupan internasional. Defisit neraca pembayaran didorong oleh peningkatan defisit neraca transaksi berjalan. Tahun 2018, defisit neraca transaksi berjalan mencapai 3,0 persen dari PDB, melebar dari tahun sebelumnya yang mencapai 1,6 persen dari PDB.

**Tabel 2.4**  
**Neraca Pembayaran Indonesia (Miliar USD)**

Uraian	2016	2017	2018	Realisasi Triwulan I 2019 <sup>1)</sup>
Neraca Pembayaran Secara Keseluruhan	12,1	11,6	(7,1)	2,4
Neraca Transaksi Berjalan	(17,0)	(16,2)	(31,1)	(7,0)
-Sebagai persen dari PDB	(1,8)	(1,6)	(3,0)	(2,6)
Neraca Perdagangan Barang	15,3	18,8	(0,4)	1,1



PRESIDEN  
REPUBLIK INDONESIA

-II.8-

Uraian	2016	2017	2018	Realisasi Triwulan I 2019 <sup>*)</sup>
Neraca Perdagangan Jasa	(7,1)	(7,4)	(7,1)	(1,8)
Neraca Pendapatan Primer	(29,6)	(32,1)	(30,4)	(8,1)
Neraca Pendapatan Sekunder	4,5	4,5	6,9	1,9
Neraca Modal dan Finansial	29,3	28,7	25,2	10,1
-Sebagai persen dari PDB	3,1	2,8	2,4	3,7
Investasi Langsung	16,1	18,5	13,7	5,2
Investasi Portofolio	19,0	21,1	9,3	5,4
Investasi Lainnya	(-5,8)	(10,7)	2,2	(0,6)
Posisi Cadangan Devisa	116,4	130,2	120,7	124,5
-Dalam Bulan Impor dan Pembayaran Utang Luar Negeri Pemerintah	8,4	8,3	6,5	6,8

Sumber: Bank Indonesia, 2019

Keterangan: \*) Angka sangat sementara

Defisit neraca transaksi berjalan tahun 2018 melebar terutama disebabkan neraca perdagangan barang yang mengalami defisit sebesar USD0,4 miliar, setelah pada tahun sebelumnya mengalami surplus sebesar USD18,8 miliar. Defisit ini didorong oleh penurunan surplus neraca nonmigas dan peningkatan defisit neraca migas. Penurunan surplus neraca nonmigas disebabkan oleh ekspor nonmigas yang melambat dan tingginya impor nonmigas khususnya bahan baku dan barang modal. Sementara, peningkatan defisit neraca migas utamanya disebabkan tingginya impor minyak akibat meningkatnya permintaan bahan bakar minyak (BBM) domestik.

Di sisi lain, neraca transaksi modal dan finansial mampu mencatatkan surplus USD25,2 miliar, didukung oleh surplus di sisi investasi langsung maupun portofolio masing-masing sebesar USD13,7 miliar dan USD9,3 miliar. Kebijakan Bank Indonesia (BI) menaikkan suku bunga acuan BI-7 Day Reverse Repo Rate hingga ke level 6 persen, mampu menjaga daya tarik pasar keuangan domestik ditengah ketidakpastian ekonomi global, terutama normalisasi kebijakan moneter di AS.

Pada triwulan I 2019, neraca pembayaran Indonesia tercatat surplus sebesar USD2,4 miliar, lebih rendah dibandingkan surplus triwulan IV 2018 sebesar USD5,4 miliar. Hal ini disebabkan oleh penurunan surplus transaksi modal dan finansial yang mencapai USD10,1 miliar di triwulan I 2019, lebih rendah dibandingkan surplus pada triwulan IV 2018 sebesar USD15,9 miliar. Penyebab utamanya dipengaruhi oleh lebih rendahnya surplus investasi portofolio seiring tingginya *global bond* pemerintah yang jatuh tempo dan lebih rendahnya penerbitan obligasi global oleh sektor swasta.

Sementara itu, defisit neraca transaksi berjalan menunjukkan perbaikan. Pada triwulan I 2019, defisit neraca transaksi berjalan mencapai 2,6 persen terhadap PDB, menurun dibandingkan triwulan IV 2018 sebesar 3,6 persen terhadap PDB. Penurunan defisit neraca transaksi berjalan utamanya didorong oleh penurunan impor barang yang lebih dalam dibandingkan penurunan ekspor barang, sejalan dengan kebijakan pengendalian impor komoditas tertentu yang diterapkan di akhir 2018. Selanjutnya, penurunan impor barang menyebabkan penurunan impor jasa transportasi barang (*freight*), sehingga mengurangi tekanan defisit neraca jasa. Di sisi lain, defisit neraca jasa lebih disebabkan oleh menurunnya surplus jasa perjalanan seiring dengan penurunan jumlah kunjungan wisatawan mancanegara (*wisman*) sesuai pola musimnya.



**PRESIDEN  
REPUBLIK INDONESIA**

-II.9-

Secara keseluruhan, posisi cadangan devisa triwulan I 2019 mencapai USD124,5 miliar atau setara dengan pembiayaan 6,8 bulan impor dan utang luar negeri pemerintah serta berada diatas standar kecukupan internasional. Hingga akhir Juni 2019, posisi cadangan devisa masih relatif stabil dan tercatat sebesar USD123,8 miliar atau setara dengan pembiayaan 6,8 bulan impor dan utang luar negeri pemerintah.

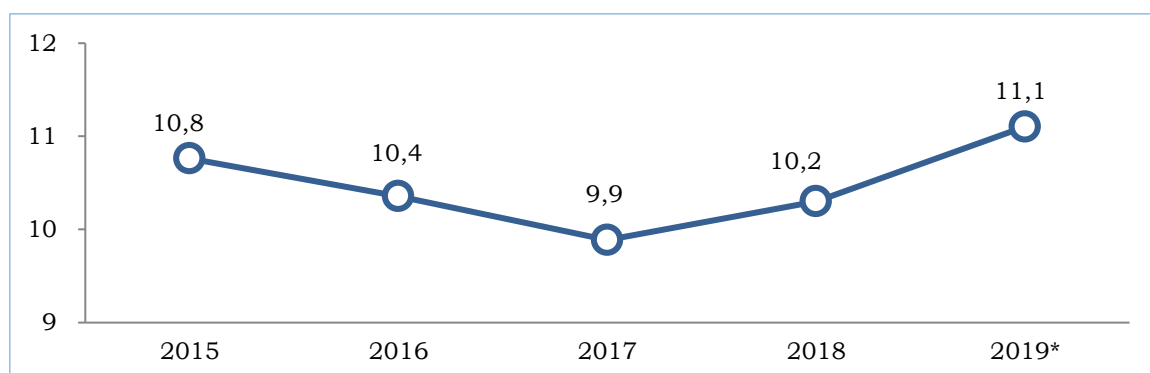
Pada tahun 2019, neraca pembayaran Indonesia diperkirakan membaik dan mampu menopang ketahanan sektor eksternal, meskipun masih menghadapi tantangan dinamika ketidakpastian global. Beberapa faktor seperti proyeksi perlambatan ekonomi global terutama negara mitra dagang utama Indonesia, menurunnya harga komoditas global dan volume perdagangan dunia, diperkirakan akan memberikan tantangan terhadap kinerja ekspor tahun 2019. Di sisi lain, normalisasi kebijakan moneter yang diperkirakan masih akan terjadi di AS serta yang akan diberlakukan di Uni-Eropa akan mempengaruhi aliran modal asing ke negara-negara berkembang, termasuk Indonesia.

Keuangan Negara

Stabilnya kondisi perekonomian global pada tahun 2018 serta kenaikan harga komoditas migas dan non-migas berdampak pada kenaikan pendapatan negara dan hibah. Pada tahun 2018, realisasi pendapatan negara dan hibah mencapai Rp1.943,67 triliun, meningkat 16,64 persen dari tahun 2017 dan lebih tinggi 2,58 persen dari target APBN.

Berdasarkan komponennya, hingga akhir tahun 2018 penerimaan perpajakan mencapai Rp1.518,8 triliun atau 93,86 persen dari target yang ditetapkan pada APBN 2018, yaitu Rp1.618,1 triliun. Capaian tersebut meningkat 13,04 persen dibandingkan dengan realisasi tahun 2017, yaitu Rp1.343,5 triliun. Meningkatnya penerimaan perpajakan tersebut menyebabkan rasio penerimaan perpajakan terhadap PDB meningkat dari 9,9 persen di tahun 2017 menjadi 10,24 persen pada tahun 2018.

**Gambar 2.3**  
**Perkembangan Rasio Penerimaan Perpajakan (Persen)**



Sumber: Kementerian Keuangan, 2018

Keterangan: \*) Target APBN

Sementara itu, Penerimaan Negara Bukan Pajak (PNBP) mencapai sebesar Rp409,3 triliun pada tahun 2018, meningkat 31,52 persen dibandingkan dengan realisasi tahun 2017. Kenaikan ini utamanya didorong oleh PNBP Sumber Daya Alam (SDA) yang pada tahun 2018 mencapai Rp180,6 triliun, meningkat 62,50 persen dari realisasi tahun 2017. Kenaikan harga minyak bumi dan batu bara menjadi penyumbang utama dari peningkatan capaian PNBP SDA. Hingga akhir tahun 2018, harga *Indonesia Crude Price* (ICP) meningkat menjadi USD67,5 per barel atau meningkat 32,3 persen dibandingkan dengan Januari 2018, sedangkan harga batu bara mencapai USD98,9 per metrik ton, meningkat 15,2 persen dari tahun 2017.

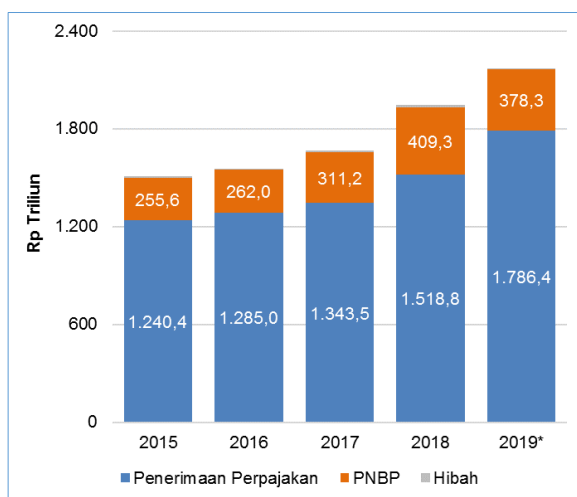


**PRESIDEN  
REPUBLIK INDONESIA**

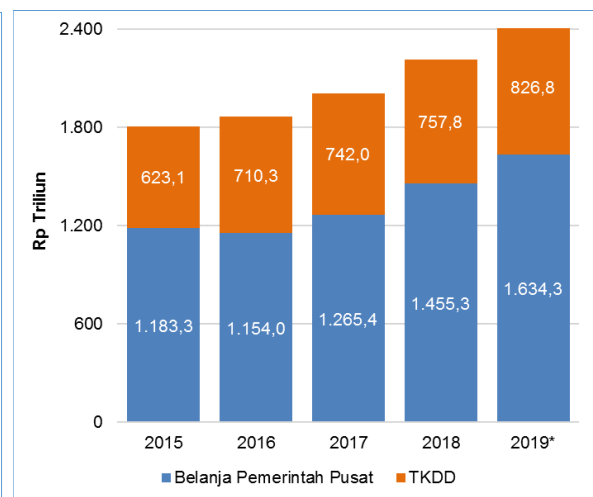
-II.10-

Dari sisi belanja negara, realisasi tahun 2018 mencapai Rp2.213,1 triliun, meningkat 10,25 persen dari tahun 2017. Berdasarkan komponennya, realisasi belanja pemerintah pusat hingga akhir tahun 2018 mencapai Rp1.455,3 triliun, meningkat 15,01 persen dibandingkan realisasi tahun 2017. Sementara itu, Transfer ke Daerah dan Dana Desa (TKDD) mencapai Rp757,8 triliun atau meningkat 2,14 persen dibandingkan dengan tahun 2017.

**Gambar 2.4**  
**Perkembangan Pendapatan Negara**  
**Tahun 2015-2019**



**Gambar 2.5**  
**Perkembangan Belanja Negara**  
**Tahun 2015-2019**



Sumber: a) Kementerian Keuangan, 2018; b) APBN, 2018  
Keterangan: \*) APBN 2019

Berdasarkan realisasi pendapatan dan belanja tersebut, defisit APBN 2018 mencapai Rp269,4 triliun atau 1,81 persen terhadap PDB. Defisit tersebut turun dibandingkan dengan defisit tahun 2017 yang mencapai 2,51 persen terhadap PDB. Dengan defisit tersebut, rasio utang pemerintah pusat di tahun 2018 terjaga sebesar 29,77 persen terhadap PDB.

Pada tahun 2019, kondisi perekonomian domestik diproyeksikan akan terus membaik. Dengan demikian, kinerja pendapatan negara dan hibah diperkirakan akan meningkat. Penerimaan perpajakan diperkirakan mencapai Rp1.786,4 triliun atau 11,1 persen PDB. Perkiraan capaian tersebut meningkat 17,6 persen dari realisasi tahun 2018. Harga komoditas migas dan nonmigas diperkirakan relatif terjaga, sehingga PNPB diperkirakan akan mencapai Rp378,3 triliun pada tahun 2019.

Dari sisi belanja negara, pada tahun 2019 belanja negara diperkirakan terus meningkat seiring dengan pembangunan infrastruktur, pemenuhan belanja wajib, dan penyelenggaraan pemilihan umum. Belanja negara diperkirakan mencapai Rp2.461,1 triliun, meningkat 11,8 persen dibandingkan realisasi tahun 2018, atau mencapai sebesar 15,3 persen PDB.

Berdasarkan komponennya, belanja pemerintah pusat diperkirakan mencapai Rp1.634,3 triliun atau 10,2 persen PDB pada tahun 2019. Selanjutnya, TKDD diperkirakan mencapai Rp826,7 triliun atau 5,1 persen PDB. Pemerintah terus berusaha meningkatkan kualitas belanja. Hal ini terlihat dari meningkatnya belanja modal yang diperkirakan meningkat sebesar 7,8 persen pada tahun 2019. Selain itu, pemerintah juga berupaya untuk meningkatkan pemerataan antardaerah dengan meningkatkan Dana Desa, yang diproyeksikan mencapai Rp70 triliun.



**PRESIDEN  
REPUBLIK INDONESIA**

-II.11-

Berdasarkan perkiraan pendapatan dan belanja negara tersebut, defisit APBN tahun 2019 diperkirakan mencapai Rp296,0 triliun atau 1,84 persen terhadap PDB. Dengan defisit tersebut, rasio utang pemerintah pusat tahun 2019 diperkirakan mencapai 30,0 persen PDB.

Moneter

Stabilitas moneter pada tahun 2018 terkendali, tercermin dari tingkat inflasi yang rendah, serta nilai tukar yang terjaga volatilitasnya. Pergerakan inflasi umum (*headline inflation*) tahun 2018 stabil dan berada di dalam rentang target inflasi yang ditetapkan oleh Pemerintah bersama Bank Indonesia (BI), yaitu sebesar  $3,5 \pm 1$  persen (yoy). Pada akhir tahun 2018, realisasi inflasi tahunan mencapai 3,13 persen (yoy) dan bulanan (mtm) sebesar 0,62 persen, menurun dibandingkan inflasi pada akhir tahun 2017 yang masing-masing sebesar 3,61 persen (yoy) dan 0,71 persen (mtm).

Stabilitas inflasi tahun 2018 tercermin dari rendahnya inflasi inti dan inflasi harga diatur pemerintah (*administered price*), masing-masing mencapai 3,07 persen dan 3,36 persen (yoy) pada Desember 2018. Rendahnya inflasi harga diatur pemerintah dipengaruhi oleh minimnya dampak peningkatan harga minyak dunia. Sementara, tingginya inflasi *volatile food* dipengaruhi oleh peningkatan inflasi aneka daging dan telur sebagai dampak dari kenaikan inflasi jagung domestik. Meskipun demikian, dampak kenaikan inflasi *volatile food* masih terkendali. Hal ini tercapai atas upaya pemerintah untuk menjaga pasokan yang memadai, kelancaran jalur distribusi, serta pengelolaan tata niaga pangan yang semakin membaik melalui koordinasi intensif dalam Tim Pengendalian Inflasi Pusat/Daerah (TPIP/TPID).

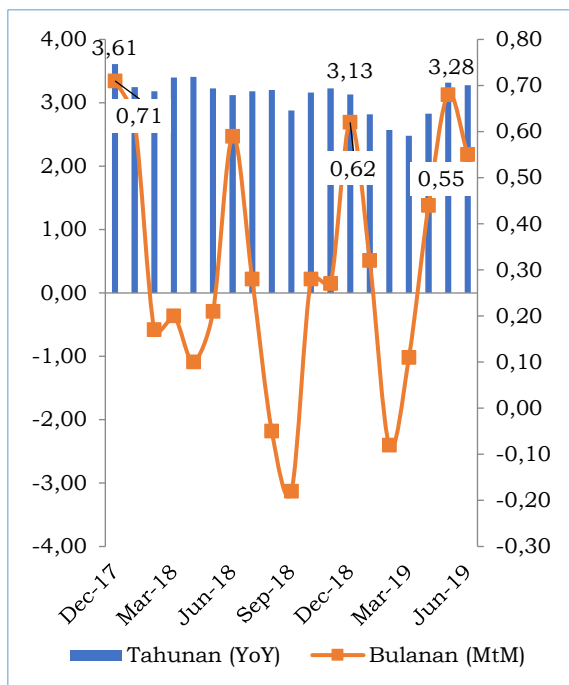
Memasuki tahun 2019, inflasi semakin rendah dan terkendali. Inflasi umum tahunan (yoy) pada triwulan I mengalami penurunan secara berturut-turut dari Januari hingga Maret sebesar 2,82 persen, 2,57 persen, dan 2,48 persen. Meski demikian, sejak April hingga Juni inflasi umum meningkat secara berturut-turut sebesar 2,83 persen; 3,32 persen; dan 3,28 persen (yoy). Pergerakan inflasi umum tersebut bersifat temporer sebagai dampak dari Hari Besar Keagamaan Nasional (HBKN). Peningkatan yang berlangsung sementara tersebut terjadi pada inflasi komponen harga bergejolak (*volatile foods*) yang dipengaruhi oleh peningkatan permintaan menjelang HBKN ditengah keterbatasan pasokan. Inflasi komponen harga diatur pemerintah (*administered price*) cukup terkendali dan menurun di akhir triwulan II meski sempat mengalami peningkatan selama periode Januari hingga Mei 2019 yang dipengaruhi inflasi tarif angkutan udara. Dengan capaian tersebut, diperkirakan inflasi tahun 2019 tetap terjaga dalam rentang target yang ditetapkan pemerintah dan BI sebesar  $3,5 \pm 1$ .



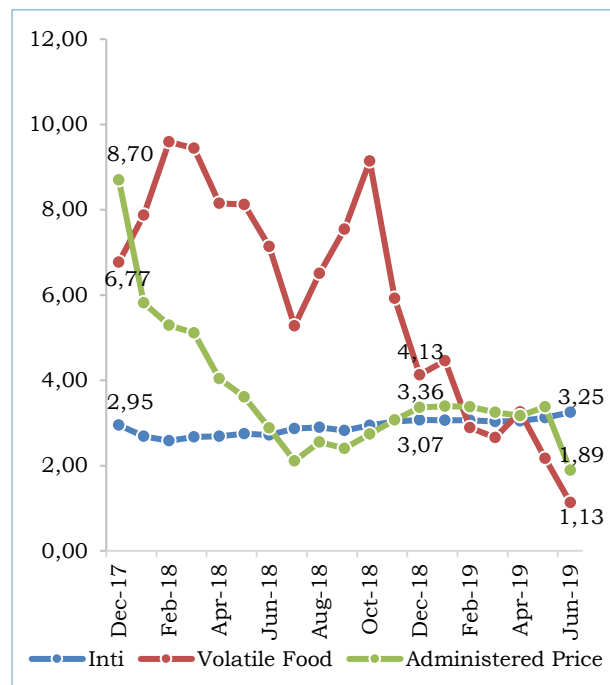
PRESIDEN  
REPUBLIK INDONESIA

-II.12-

**Gambar 2.6**  
**Perkembangan Inflasi**  
**Tahunan dan Bulanan (Persen)**



**Gambar 2.7**  
**Perkembangan Inflasi Berdasarkan**  
**Komponen (Persen, yoy)**



Sumber: BPS, 2019

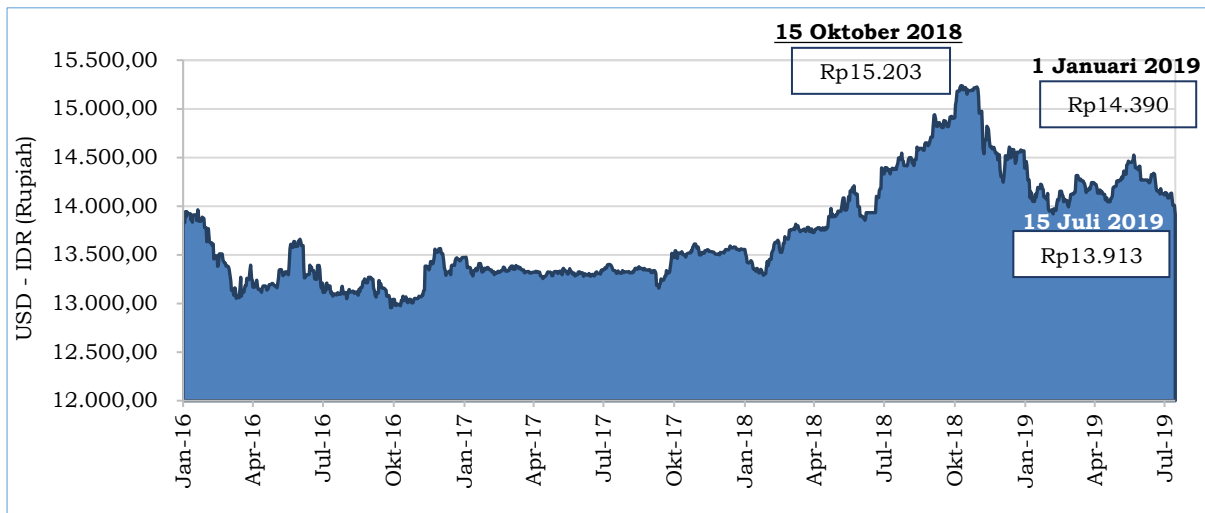
Selain inflasi, stabilitas moneter juga tercermin dari nilai tukar rupiah yang terjaga volatilitasnya. Meskipun hingga Oktober 2018 nilai tukar rupiah mengalami pelemahan, namun menjelang akhir tahun 2018 nilai tukar rupiah kembali menguat. Pelemahan rupiah tersebut dikontribusikan oleh penguatan dolar Amerika Serikat (AS) yang menyebabkan pelemahan nilai tukar pada hampir seluruh mata uang dunia. Pelemahan rupiah tersebut berlanjut hingga menyentuh level Rp15.203 per USD pada 15 Oktober 2018. Memasuki awal Desember 2018, rupiah menguat mencapai Rp14.308 per USD pada 1 Desember 2018. Pada awal tahun 2019, posisi rupiah mencapai Rp14.390 per USD. Penguatan tersebut didukung oleh aliran modal asing ke Indonesia yang cukup tinggi sejalan dengan perkembangan eksternal dan domestik yang positif. Inflasi yang rendah dan stabil dan tingkat imbal hasil penanaman aset keuangan domestik yang kompetitif telah meningkatkan aliran modal asing ke Indonesia.



PRESIDEN  
REPUBLIK INDONESIA

-II.13-

**Gambar 2.8**  
**Perkembangan Nilai Tukar Rupiah terhadap USD (Rp/USD)**



Sumber: *Bloomberg*, 2019

Sampai triwulan II, nilai tukar rupiah stabil pada kisaran Rp14.000 per USD, ditutup pada level Rp13.913 per USD pada 15 Juli 2019 (menguat sebesar 3,42 persen sejak 1 Januari 2019 yang mencapai Rp14.390 per USD). Dari sisi eksternal, pelonggaran kebijakan moneter global mendorong masuknya aliran modal asing yang cukup besar ke pasar keuangan dan pasar saham di negara-negara *emerging markets* termasuk Indonesia. Dari sisi internal, penguatan nilai tukar rupiah didukung oleh kinerja ekonomi domestik yang terus membaik, yang dikonfirmasi oleh peningkatan *sovereign rating* Indonesia oleh *Standard and Poor's* (S&P).

Stabilnya nilai tukar rupiah dicapai melalui: (i) pengendalian tingkat inflasi; (ii) optimalisasi suku bunga acuan BI; (iii) kebijakan menjaga kecukupan likuiditas; (iv) penurunan transaksi neraca berjalan (*current account deficit*); (v) peningkatan pendalaman pasar keuangan; serta (vi) peningkatan iklim investasi kondusif yang mendorong aliran masuk investasi, baik dalam bentuk portofolio maupun investasi langsung (*foreign direct investment*).

#### Sektor Keuangan

Pada tahun 2018, stabilitas sistem keuangan tetap terjaga. Stabilitas sistem keuangan ditopang oleh kinerja perbankan dan lembaga keuangan non-bank yang mengalami peningkatan, serta kinerja pasar modal yang tetap terjaga di tengah ketidakpastian perekonomian global.

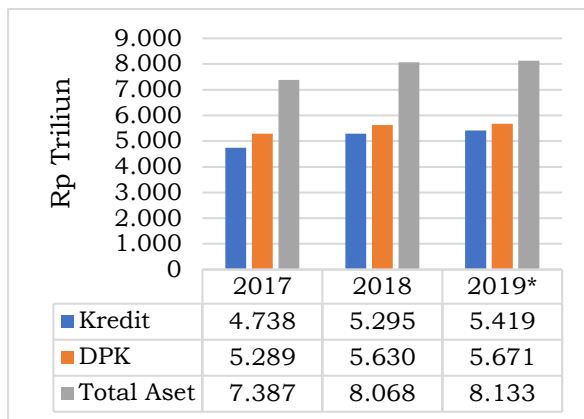




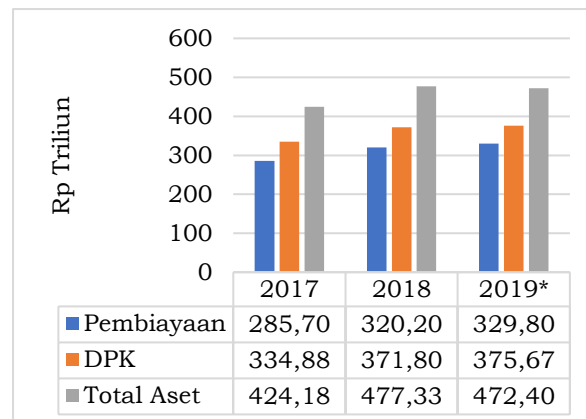
**PRESIDEN  
REPUBLIK INDONESIA**

-II.14-

**Gambar 2.9  
Indikator Perbankan Konvensional**



**Gambar 2.10  
Indikator Perbankan Syariah**



Sumber: Otoritas Jasa Keuangan, 2019  
Catatan: \*Mei 2019

**Perbankan.** Kondisi perbankan konvensional dan syariah relatif terjaga yang tercermin dari rasio kecukupan modal dan fungsi intermediasi. Pada Mei 2019, rasio kecukupan modal yang tercermin dari *Capital Adequacy Ratio* (CAR) pada perbankan konvensional dan syariah tetap tinggi yaitu masing-masing mencapai 22,4 persen dan 19,6 persen, berada di atas ketentuan minimum yaitu 8,0 persen. Sejalan dengan hal tersebut, fungsi intermediasi perbankan menunjukkan perkembangan, tercermin dari pertumbuhan kredit dan Dana Pihak Ketiga (DPK). Penyaluran kredit perbankan konvensional mampu bertahan tumbuh dua digit sejak pertengahan tahun 2018 dengan tumbuh sebesar 11,1 persen (yoy) pada Mei 2019. Demikian pula, pembiayaan perbankan syariah tumbuh sebesar 13,0 persen (yoy) atau mencapai Rp329,8 triliun pada Mei 2019. Sejalan dengan peningkatan penyaluran kredit perbankan konvensional dan pembiayaan syariah, pada Mei 2019, DPK baik konvensional dan syariah tumbuh masing-masing sebesar 6,3 persen dan 10,6 persen (yoy). Namun demikian, rasio *Non-Performing Loan* (NPL) perbankan dan *Non-Performing Financing* (NPF) pembiayaan syariah sedikit mengalami peningkatan yaitu masing-masing mencapai 2,6 persen dan 3,5 persen pada Mei 2019, atau meningkat sebesar 24 *basis points* (bps) dan 23 bps dibandingkan Desember 2018.

**Pasar Modal.** Kondisi pasar modal di Indonesia hingga pertengahan tahun 2019 masih terkendali, ditengah berlanjutnya tekanan global seperti perang dagang AS-Tiongkok, dan normalisasi kebijakan moneter The Fed, tercermin dari peningkatan Indeks Harga Saham Gabungan (IHSG) dan nilai kapitalisasi pasar saham. Sentimen positif terhadap pasar modal Indonesia tercermin dari IHSG yang ditutup di posisi 6.358,6 pada minggu ketiga Juni 2019, atau meningkat sebesar 9,6 persen (yoy). Demikian pula, nilai kapitalisasi pasar saham dan saham syariah masing-masing mengalami peningkatan, yaitu mencapai Rp7.243,1 triliun dan Rp3.699,5 Triliun, atau tumbuh masing-masing sebesar 11,2 persen (yoy) dan 7,9 persen (yoy), pada Juni 2019.

**Industri Keuangan Non Bank (IKNB).** Industri keuangan non-bank (IKNB) baik konvensional maupun syariah menunjukkan perkembangan yang positif, salah satunya tercermin oleh total aset yang meningkat. Pada Mei 2019, aset dana pensiun mencapai Rp277,1 triliun atau tumbuh sebesar 4,9 persen (yoy), sementara aset industri asuransi dan lembaga pembiayaan masing-masing mencapai Rp1.282 triliun dan Rp607 triliun pada Juni 2019, atau tumbuh masing-masing sebesar 11,5 persen (yoy) dan 5,1 persen (yoy). Adapun aset IKNB Syariah kembali meningkat pada Mei 2019 setelah sempat turun pada tahun

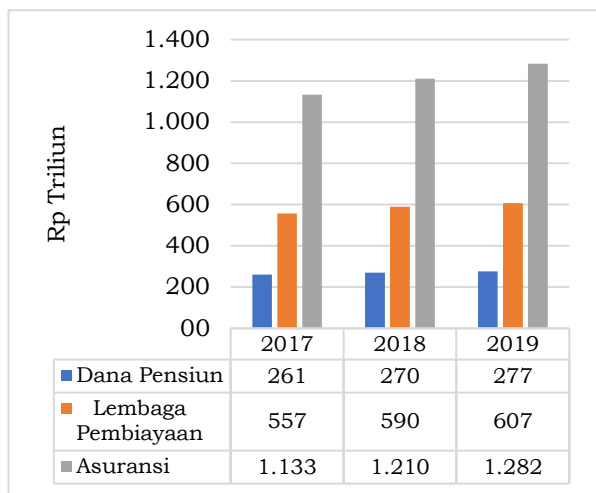


**PRESIDEN  
REPUBLIC INDONESIA**

-II.15-

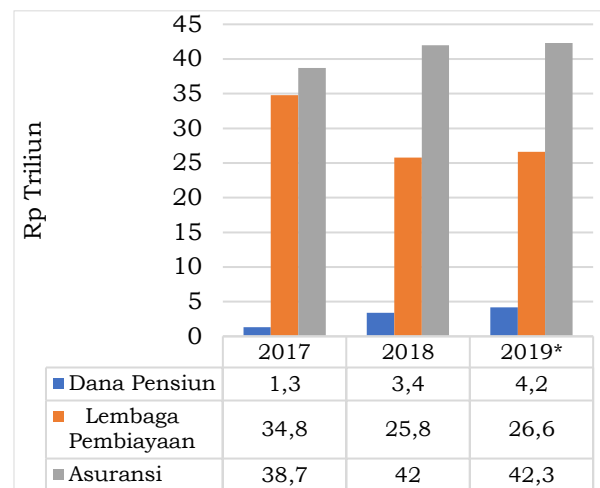
2018. Aset IKNB syariah pada Mei 2019 mencapai Rp100,5 triliun dengan total aset terbesar pada industri asuransi syariah.

**Gambar 2.11  
Industri Keuangan Non-Bank**



Sumber: Otoritas Jasa Keuangan, 2019  
Catatan: \*Mei 2019 \*\*Juni 2019

**Gambar 2.12  
Perkembangan Aset Industri Keuangan  
Non-Bank Syariah**



Pada keseluruhan tahun 2019, kinerja sektor keuangan baik perbankan, non-bank maupun pasar modal diperkirakan tetap terjaga di tengah berlanjutnya tekanan global. Perbankan diperkirakan dapat terus meningkatkan fungsi intermediasi tercermin dari pertumbuhan kredit pada dua digit, peningkatan penghimpunan DPK, serta kualitas kredit yang terjaga.

**Kinerja dan Investasi Badan Usaha Milik Negara (BUMN).** Kinerja BUMN sampai dengan Desember tahun 2018 masih tetap terjaga, tercermin dari posisi keuangan dan realisasi investasi BUMN yang meningkat. Dilihat dari posisi keuangan BUMN, aset BUMN meningkat sebesar 12,4 persen dari Rp7.211,0 triliun pada tahun 2017 menjadi Rp8.097,0 triliun tahun 2018. Peningkatan aset BUMN tersebut didorong oleh peningkatan ekuitas dan liabilitas BUMN masing-masing sebesar 4,0 dan 16,2 persen pada tahun 2018 dibandingkan akhir tahun sebelumnya. Selain itu, perolehan laba usaha BUMN pada tahun 2018 mencapai sebesar Rp203,0 triliun atau tumbuh 9,1 persen dari tahun 2017. Disisi lain, sampai tahun 2018, realisasi investasi BUMN yang dilihat dari realisasi penyaluran belanja modal (*capex*) menunjukkan peningkatan dibanding tahun 2017. Sampai dengan Desember tahun 2018, BUMN telah berinvestasi modal sebesar Rp487,0 triliun atau meningkat 39,5 persen dari tahun 2017.

### 2.2.2 Perkiraan Ekonomi Tahun 2020

Tahun 2020 merupakan tahun pertama pelaksanaan RPJMN tahun 2020-2024. Oleh karenanya, tahun 2020 merupakan tahun kunci untuk kesuksesan transformasi perekonomian Indonesia. Upaya meningkatkan pertumbuhan ekonomi akan dicapai melalui reformasi struktural yang terus berlanjut, serta penguatan permintaan domestik dengan investasi sebagai ujung tombak dan perbaikan kinerja perdagangan internasional melalui upaya diversifikasi ekspor. Pertumbuhan ekonomi diperkirakan mampu mencapai 5,2-5,5 persen pada tahun 2020 melalui kebijakan yang menyeluruh dan tepat sasaran. Dengan



**PRESIDEN  
REPUBLIK INDONESIA**

-II.16-

target pertumbuhan ekonomi tersebut, GNI per kapita (*Atlas Method*) diharapkan meningkat menjadi USD4.330 – 4.360 per kapita pada tahun 2020.

Selain menjaga pertumbuhan ekonomi, stabilitas makroekonomi tetap menjadi prioritas. Tingkat inflasi ditargetkan sebesar 3,0±1 persen. Di tengah tekanan eksternal, pergerakan nilai tukar diupayakan tetap stabil sesuai fundamentalnya, mencapai rata-rata Rp14.000-14.500 per USD pada tahun 2020.

Kondisi makro yang menguat dan stabil diiringi peningkatan kualitas pertumbuhan. Tingkat kemiskinan dan tingkat pengangguran terbuka diharapkan menurun menjadi 8,5 – 9,0 persen dan 4,8 – 5,1 persen, dengan tingkat rasio gini menurun menjadi 0,375 – 0,380 pada tahun 2020. Sementara, IPM diharapkan meningkat menjadi 72,51, yang mengindikasikan peningkatan kesejahteraan masyarakat.

#### **2.2.2.1 Tantangan dan Risiko Ekonomi Global dan Domestik**

Pada tahun 2020, perekonomian Indonesia masih akan dihadapkan pada berbagai tantangan dan risiko, baik dari global maupun domestik.

##### Tantangan Ekonomi Global

Ketidakpastian di tingkat global yang harus dihadapi di antaranya:

Pertama, pertumbuhan ekonomi dunia yang masih relatif rendah, sebesar 3,6 persen pada tahun 2020. Masih relatif lambatnya pertumbuhan ekonomi dunia diperkirakan menyebabkan stagnannya pertumbuhan volume perdagangan dunia dan harga komoditas internasional pada tahun 2020.

Kedua, ketidakpastian perang dagang yang dapat mendorong investasi yang lebih rendah, gangguan pada *supply chain*, dan lambatnya pertumbuhan produktivitas pada tingkat global. Eskalasi perang dagang, terutama antara China dan AS, dikhawatirkan dapat memperburuk perlambatan pertumbuhan ekonomi China.

Ketiga, meningkatnya sentimen negatif di pasar keuangan global. Selain isu perang dagang, beberapa faktor lain seperti volatilitas ekonomi di beberapa negara berkembang, kebijakan fiskal di Italia, tidak tercapainya kesepakatan Brexit, dan perlambatan pertumbuhan ekonomi China, dapat memicu meningkatnya sentimen negatif investor ke depan.

Keempat, harga komoditas ekspor utama cenderung stagnan. Harga minyak kelapa sawit akan dipengaruhi pasokan yang masih berlebih di pasar dunia seiring dengan turunnya permintaan dari negara Uni-Eropa yang mulai beralih ke minyak biji bunga matahari dan penerapan tarif terhadap minyak sawit oleh India. Harga batu bara juga akan dipengaruhi konsumsi batu bara yang diperkirakan akan berkurang sebagai dampak kebijakan berbagai negara untuk menggunakan sumber energi yang lebih bersih.

##### Tantangan Ekonomi Domestik

Sementara itu, di tingkat domestik, perekonomian juga masih dihadapkan tantangan dan risiko, baik yang sifatnya jangka pendek maupun menengah:

Pertama, pertumbuhan ekonomi yang stagnan. Stagnannya pertumbuhan ekonomi disebabkan oleh tren penurunan pertumbuhan ekonomi potensial, yang dipicu oleh masih rendahnya tingkat produktivitas seiring dengan tidak berjalannya transformasi struktural. Faktor-faktor yang masih menjadi penghambat adalah: (1) regulasi yang tumpang tindih dan birokrasi yang menghambat; (2) sistem dan besarnya penerimaan pajak belum cukup memadai; (3) kualitas infrastruktur yang masih rendah terutama konektivitas dan energi; (4)



**PRESIDEN  
REPUBLIK INDONESIA**

-II.17-

rendahnya kualitas SDM dan produktivitas tenaga kerja; dan (5) intermediasi sektor keuangan rendah dan pasar keuangan yang dangkal.

Kedua, defisit transaksi berjalan yang meningkat. Tidak berkembangnya industri pengolahan berdampak pada kinerja perdagangan internasional Indonesia. Ekspor Indonesia masih didominasi oleh ekspor komoditas, tidak berbeda dengan periode 40 tahun yang lalu. Defisit transaksi berjalan juga dipicu oleh defisit neraca migas dan neraca jasa.

Ketiga, tahun transisi pemerintahan. Berkaca pada pengalaman sebelumnya, periode transisi pemerintahan akan menyebabkan melambatnya realisasi belanja pemerintah di awal-awal masa pemerintahan.

Keempat, kebijakan moneter dan likuiditas perbankan yang ketat. Peningkatan tingkat suku bunga bank sentral seiring dengan normalisasi kebijakan moneter AS berpotensi berdampak pada perlambatan investasi. Sementara itu, pertumbuhan kredit perbankan yang lebih tinggi dibandingkan dengan dana pihak ketiga, menyebabkan ketatnya likuiditas perbankan.

#### **2.2.2.2 Sasaran dan Arah Kebijakan Ekonomi Makro Tahun 2020**

##### **Sasaran Ekonomi Makro**

Kondisi makroekonomi Indonesia diharapkan dapat tumbuh lebih tinggi di tahun 2020 dibandingkan tahun 2019 dengan tetap menjaga stabilitas ekonomi. Sasaran ekonomi makro untuk tahun 2020 dapat dilihat pada Tabel 2.5.

**Tabel 2.5  
Sasaran Ekonomi Makro Tahun 2020**

	2018	2019 <sup>*)</sup>	2020 <sup>**)</sup>
<b>Perkiraan Besaran-besaran Pokok</b>			
Pertumbuhan PDB (%)	5,2	5,3	5,2 – 5,5
Laju inflasi, IHK (%): Akhir Periode	3,13	2,5 – 4,5	2,0 – 4,0
Nilai Tukar Nominal (Rp/USD): Rata-Rata	14.247	15.000	14.000 – 14.500
<b>Neraca Pembayaran</b>			
Pertumbuhan Ekspor Nonmigas (%)	6,4	5,5	6,9 – 9,2
Pertumbuhan Impor Nonmigas (%)	19,5	8,0	7,6 – 9,4
Cadangan Devisa (USD miliar)	120,7	120,9	121,3 – 122,6
- dalam bulan impor (termasuk utang LN Pemerintah)	6,5	6,4	5,9 – 6,0
Defisit Neraca Transaksi Berjalan (% PDB)	3,0	2,9	2,7 – 2,9
<b>Keuangan Negara</b>			
Penerimaan Perpajakan (% PDB)	10,24	11,10	10,57-11,18
Belanja Modal (% PDB)	1,24	1,18	1,43 – 1,58
Subsidi Energi (% PDB)	1,03	0,99	0,82 – 0,83
Keseimbangan Primer (% PDB)	(0,08)	(0,13)	0,00 – 0,23
Surplus/Defisit APBN (% PDB)	(1,82)	(1,84)	(1,75) – (1,52)
Stok Utang Pemerintah (% PDB)	29,78	30,00	30,10 – 29,40



**PRESIDEN  
REPUBLIK INDONESIA**

-II.18-

	2018	2019 <sup>*)</sup>	2020 <sup>**)</sup>
<b>Investasi</b>			
Peringkat Indonesia pada EODB	72	73	Menuju 40
Pertumbuhan Investasi (PMTB) (%)	6,7	7,0	6,9 – 7,3
Realisasi investasi PMA dan PMDN (Triliun Rp)	721,3	833,0 – 870,0	875,1 – 890,3
<b>Target Pembangunan</b>			
Tingkat Kemiskinan (%)	9,8	8,5 – 9,5	8,5 – 9,0
Tingkat Pengangguran Terbuka (%)	5,3	4,8 – 5,2	4,8 – 5,1
Rasio <i>Gini</i> (nilai)	0,389	0,380 – 0,385	0,375 – 0,380
Indeks Pembangunan Manusia (IPM) (nilai)	71,39	71,98	72,51

Sumber: Kementerian PPN/Bappenas, BPS, Kementerian Keuangan, 2019

Keterangan: \*) Berdasarkan APBN 2019, RKP 2019 (pemutakhiran), Doing Business 2019, dan outlook Bappenas per Juli 2019

\*\*\*) Angka sasaran

### Arah Kebijakan

Kerangka besar arah kebijakan ekonomi makro Indonesia untuk tahun 2020 dapat digambarkan dalam skema pada Gambar 2.13.

**Gambar 2.13**  
**Arah Kebijakan Makro Tahun 2020**



Sumber: Kementerian PPN/Bappenas, 2019

### Meningkatkan Pertumbuhan Potensial

Untuk mencapai sasaran pertumbuhan ekonomi sebesar 5,2 – 5,5 persen pada tahun 2020, kebijakan perlu diarahkan untuk meningkatkan pertumbuhan potensial. Upaya peningkatan pertumbuhan potensial dapat dilakukan melalui reformasi struktural berupa peningkatan kualitas sumber daya manusia (SDM), pembangunan infrastruktur, perbaikan regulasi dan institusi, dan pendalaman pasar keuangan.



**PRESIDEN  
REPUBLIK INDONESIA**

-II.19-

Peningkatan pertumbuhan ekonomi secara umum akan didorong, baik dari sisi lapangan usaha maupun sisi pengeluaran.

Tranformasi Struktural untuk Peningkatan Kesejahteraan

Dari sisi lapangan usaha, pencapaian pertumbuhan ekonomi akan didorong utamanya oleh industri pengolahan yang diharapkan mampu tumbuh 4,9 – 5,4 persen pada tahun 2020. Upaya tersebut dapat dicapai melalui revitalisasi industri pengolahan utamanya melalui perbaikan berbagai aspek iklim usaha (*enabling environment*) yang mendukung pengembangan industri dan penguatan rantai pasok/nilai termasuk dengan pemanfaatan industri 4.0. Sektor pertanian diharapkan tumbuh 3,7 – 3,9 persen, melalui modernisasi pertanian dengan fokus pada peningkatan kesejahteraan petani dan nelayan. Pertumbuhan sektor pertambangan sebesar 1,8 – 2,0 persen didukung oleh peningkatan nilai tambah pertambangan yang mendukung pengembangan industri hilir.

Sementara itu, transformasi sektor jasa yang didorong oleh pengembangan inovasi dan teknologi akan mendorong pertumbuhan sektor-sektor, seperti perdagangan sebesar 5,3 – 5,7 persen, informasi dan komunikasi sebesar 7,1 – 7,5 persen, dan transportasi dan pergudangan sebesar 7,0 – 7,1 persen. Sektor jasa keuangan dan asuransi didukung juga oleh kebijakan: (1) meningkatkan peran investor domestik pada bursa saham; (2) meningkatkan pertumbuhan kredit dan efisiensi perbankan; (3) mensinergikan *financial technology* dengan perbankan nasional; dan (4) implementasi strategi nasional keuangan inklusif yang efektif. Sektor konstruksi akan tumbuh 5,6 – 5,9 persen seiring dengan masih berlanjutnya pembangunan infrastruktur.

**Tabel 2.6**  
**Sasaran Pertumbuhan PDB Sisi Produksi Tahun 2020 (Persen)**

Uraian	2020
Pertumbuhan PDB	5,2 – 5,5
Pertanian, Kehutanan dan Perikanan	3,7 – 3,9
Pertambangan dan Penggalian	1,8 – 2,0
Industri	4,9 – 5,4
Pengadaan Listrik dan Gas, dan Produksi Es	4,1 – 4,4
Pengadaan Air	3,9 – 4,2
Konstruksi	5,6 – 5,9
Perdagangan besar dan eceran, dan reparasi Mobil dan Sepeda Motor	5,3 – 5,7
Transportasi dan Pergudangan	7,0 – 7,1
Penyediaan Akomodasi dan Makan Minum	5,8 – 6,3
Informasi dan Komunikasi	7,1 – 7,5
Jasa Keuangan	6,1 – 6,6
<i>Real Estate</i>	4,8 – 5,1
Jasa Perusahaan	8,3 – 8,6
Administrasi Pemerintahan dan Jaminan Sosial Wajib	4,4 – 4,7
Jasa Pendidikan	5,1 – 5,4
Jasa Kesehatan dan Kegiatan Sosial	7,5 – 7,7
Jasa Lainnya	9,0 – 9,1

Sumber: Kementerian PPN/Bappenas (diolah), 2019



**PRESIDEN  
REPUBLIK INDONESIA**

-II.20-

Penguatan Permintaan Domestik dan Peningkatan Kinerja Perdagangan Internasional

Dari sisi pengeluaran, pencapaian pertumbuhan ekonomi pada tahun 2020 akan didorong oleh pertumbuhan investasi yang mencapai 6,9 – 7,3 persen. Untuk mencapai target tersebut, investasi asing maupun dalam negeri akan didorong melalui peninjauan kembali daftar negatif investasi, fasilitasi dan promosi investasi, termasuk upaya meningkatkan peringkat EoDB Indonesia dari posisinya saat ini. Peningkatan investasi juga didorong oleh peningkatan investasi pemerintah, termasuk BUMN, terutama untuk infrastruktur. Peningkatan investasi akan ditujukan pada peningkatan produktivitas, yang akan mendorong peningkatan efisiensi investasi.

**Tabel 2.7**  
**Sasaran Pertumbuhan PDB Sisi Pengeluaran Tahun 2020 (Persen)**

Uraian	2020
Pertumbuhan PDB	5,2 – 5,5
Konsumsi Rumah Tangga dan LNPRT	4,9 – 5,1
Konsumsi Pemerintah	4,1 – 4,3
Investasi (PMTB)	6,9 – 7,3
Ekspor Barang dan Jasa	4,7 – 6,7
Impor Barang dan Jasa	5,5 – 7,1

Sumber: Kementerian PPN/Bappenas (diolah), 2019

Di tengah tekanan lambatnya pertumbuhan ekonomi dan perdagangan dunia, peningkatan ekspor barang tahun 2020 akan didukung oleh revitalisasi industri pengolahan yang diharapkan dapat mendorong peningkatan diversifikasi, nilai tambah dan daya saing produk ekspor non-komoditas. Selain perbaikan dari sisi produk, upaya peningkatan ekspor akan ditempuh melalui peningkatan akses dan pendalaman pasar ekspor Indonesia melalui peningkatan efektivitas *Free Trade Agreement* (FTA) dan diplomasi ekonomi, serta peningkatan partisipasi dalam *Global Production Network* (GPN) yang juga akan didukung investasi *inward* dan *outward* serta pengelolaan impor. Selain ekspor barang, peningkatan ekspor juga akan didukung dengan ekspor jasa, utamanya jasa perjalanan, melalui pengembangan sektor pariwisata. Selain itu jasa yang mendukung upaya transformasi struktural juga akan menjadi prioritas seperti di sektor manufaktur, perbaikan dan pemeliharaan, TIK, serta jasa bisnis. Dengan kebijakan tersebut, ekspor barang dan jasa diharapkan tumbuh 4,7 – 6,7 persen pada tahun 2020. Sementara, impor barang dan jasa tumbuh rata 5,5 – 7,1 persen didorong oleh peningkatan permintaan domestik, terutama investasi.

Dari sisi fiskal, APBN diarahkan untuk berpedoman kepada Rencana Kerja Pemerintah (RKP) 2020 dengan tetap menjaga keberlanjutan fiskal yang memberikan stimulus terhadap perekonomian. Hal ini salah satunya tercermin dari pertumbuhan konsumsi pemerintah sebesar 4,1 – 4,3 persen pada tahun 2020.

**Menjaga Stabilitas Makroekonomi**

Ketidakpastian ekonomi global yang bersumber dari normalisasi kebijakan moneter AS dan Uni-Eropa serta perang dagang antara AS dan China akan mendorong defisit transaksi berjalan pada tahun 2020 berada di rentang 2,7 – 2,9 persen dari PDB. Sementara, cadangan devisa diperkirakan masih akan meningkat pada rentang USD121,3 miliar – USD122,6 miliar pada tahun 2020. Peningkatan cadangan devisa didorong oleh surplusnya neraca pembayaran, seiring dengan peningkatan surplus neraca modal dan finansial yang



**PRESIDEN  
REPUBLIK INDONESIA**

-II.21-

meningkat pada rentang USD34,9 miliar – USD35,1 miliar. Peningkatan surplus tersebut didorong oleh peningkatan arus investasi langsung pada rentang USD21,9 miliar – USD23,7 miliar.

Stabilitas makroekonomi juga tercermin dari tingkat harga yang terkendali. Pada tahun 2020, tingkat inflasi diperkirakan stabil pada rentang target yang ditetapkan, yaitu sebesar  $3,0 \pm 1$  persen (yoy). Tantangan pengendalian inflasi pada tahun 2020 diperkirakan berasal dari: (i) kelompok Pangan terutama didorong oleh komoditas pangan strategis yang bersifat mudah rusak (*perishable*); (ii) *administered prices* berupa keberlanjutan penyesuaian harga energi domestik di tengah upaya mempertahankan daya beli masyarakat; dan (iii) dinamika perekonomian domestik yang diperkirakan terus menguat sehingga perlu diimbangi oleh penguatan *output* potensial agar inflasi tetap terkendali.

Kebijakan pengendalian inflasi tahun 2020 diarahkan untuk: (i) meningkatkan produktivitas terutama pascapanen dan meningkatkan Cadangan Pangan Pemerintah (CPP); (ii) menurunkan rata-rata inflasi dan volatilitasnya pada 10 komoditas pangan strategis; (iii) menurunkan disparitas harga antardaerah dengan rata-rata harga nasional; (iv) menjangkar ekspektasi inflasi dalam sasaran yang ditetapkan; serta (iv) meningkatkan kualitas statistik komoditas pangan dan strategis lainnya.

### **Stabilitas Sistem Keuangan**

Stabilitas sistem keuangan dibutuhkan untuk mendukung stabilitas perekonomian nasional. Dalam menjaga stabilitas sistem keuangan, beberapa upaya yang perlu dilakukan, yaitu: (1) memperdalam sektor keuangan domestik; (2) meningkatkan inklusi keuangan, melalui peningkatan literasi masyarakat dan perluasan jangkauan produk keuangan; (3) mendorong fungsi intermediasi dan efisiensi perbankan; (4) mensinergikan teknologi keuangan dengan pasar dan institusi keuangan; dan (5) mengembangkan industri keuangan non-bank.

### **Memastikan Inklusivitas dan Keberlanjutan Ekonomi**

Tidak hanya menghasilkan pertumbuhan yang tinggi dan stabil, pembangunan ekonomi juga diharapkan bersifat inklusif dan berkelanjutan: menurunkan kemiskinan, menurunkan ketimpangan pendapatan, menciptakan lapangan kerja yang berkualitas, dan menjaga daya dukung lingkungan.

Tingkat kemiskinan di tahun 2020 ditargetkan berada di kisaran 8,5 – 9,0 persen. Hal ini dapat tercapai dengan didukung oleh kebijakan makro yang mendorong pertumbuhan ekonomi inklusif, tingkat inflasi yang stabil, serta penciptaan lapangan kerja yang produktif. Hal tersebut diperkuat dengan arah kebijakan dalam upaya mencapai target tingkat kemiskinan tahun 2020, antara lain: (1) pengembangan digitasi serta integrasi penyaluran bantuan sosial, antara lain Bantuan Pangan Non Tunai (BPNT), penyaluran bantuan PKH, bantuan pendidikan bagi siswa miskin dan subsidi tepat sasaran; (2) penguatan Sistem Jaminan Sosial Nasional (SJSN) kesehatan dan ketenagakerjaan yang komprehensif dan terintegrasi untuk melindungi masyarakat miskin dan rentan jika terjadi guncangan sosial maupun ekonomi; (3) penguatan sistem perlindungan sosial bagi kelompok khusus seperti penyandang disabilitas dan penduduk lansia yang rentan miskin; (4) sinergi Basis Data Terpadu (BDT) dengan data dasar kependudukan dan BPJS Kesehatan untuk meningkatkan ketepatan sasaran bantuan-bantuan pemerintah; (5) pengembangan kegiatan untuk meningkatkan kemandirian ekonomi dan pendapatan bagi kelompok miskin dan rentan, antara lain melalui akselerasi penguatan ekonomi keluarga, keperantaraan usaha dan





**PRESIDEN  
REPUBLIK INDONESIA**

-II.22-

dampak sosial, penataan penguasaan, dan penggunaan lahan melalui pelaksanaan reforma agraria dan perhutanan sosial.

Untuk melanjutkan momentum penurunan tingkat pengangguran terbuka, besarnya jumlah angkatan kerja Indonesia harus disertai dengan peningkatan penciptaan kesempatan kerja berkualitas melalui pertumbuhan ekonomi yang berkelanjutan dan inklusif. Pertumbuhan ekonomi inklusif yang berpusat pada perluasan skala dan akses ekonomi diharapkan dapat memperluas kesempatan kerja formal. Pada tahun 2020, Pemerintah menargetkan penciptaan lapangan kerja sebanyak 2,7 – 3,0 juta orang, sehingga tingkat pengangguran terbuka berada pada kisaran 4,8 – 5,1 persen. Secara nasional, perluasan penciptaan kesempatan kerja yang berkualitas membutuhkan beberapa upaya strategis, antara lain: (1) Peningkatan kapasitas sektor produktif prioritas yang bernilai tambah tinggi; (2) peningkatan keahlian tenaga kerja yang sesuai dengan kebutuhan pasar kerja; (3) peningkatan kesempatan untuk menciptakan usaha baru melalui pengembangan kewirausahaan berbasis teknologi; (4) perluasan program Pemerintah dan pemanfaatan dana desa untuk pembangunan infrastruktur yang bersifat padat karya; dan (5) melanjutkan upaya peningkatan investasi yang mampu menciptakan lapangan kerja formal.

Pembangunan Indonesia tahun 2020 diarahkan untuk membentuk sumber daya manusia yang berkualitas dan berdaya saing. Kualitas sumber daya manusia yang ditunjukkan dengan Indeks Pembangunan Manusia (IPM) terus meningkat dari 68,90 di tahun 2014 menjadi 70,81 pada tahun 2017 (BPS). Peningkatan ini seiring dengan membaiknya angka harapan hidup saat lahir, rata-rata lama sekolah dan harapan lama sekolah, dan pengeluaran per kapita. Pada tahun 2020, IPM ditargetkan mencapai 72,51. Arah kebijakan untuk mencapai target tersebut adalah: (1) meningkatkan akses dan mutu pelayanan kesehatan menuju cakupan kesehatan semesta dengan penekanan pada peningkatan kesehatan ibu dan anak, percepatan perbaikan gizi masyarakat, peningkatan pengendalian penyakit, penguatan upaya promotif dan preventif untuk mendorong hidup sehat, dan penguatan sistem kesehatan; (2) meningkatkan pemerataan layanan pendidikan berkualitas melalui peningkatan kualitas pengajaran dan pembelajaran, afirmasi akses dan percepatan pelaksanaan Wajib Belajar 12 Tahun, pengelolaan dan penempatan pendidik dan tenaga kependidikan, penjaminan mutu pendidikan, dan penguatan pendidikan tinggi berkualitas; dan (3) upaya di bidang ekonomi untuk meningkatkan pendapatan masyarakat melalui penguatan kewirausahaan dan fasilitasi pengembangan usaha mikro, kecil dan menengah (UMKM), peningkatan ketersediaan lapangan kerja yang layak, perbaikan iklim investasi dan usaha, dan subsidi yang tepat sasaran bagi masyarakat miskin.

Aspek lain pembangunan ekonomi ke depan adalah aspek lingkungan. Perubahan iklim dan menurunnya daya dukung lingkungan dapat berdampak negatif terhadap pencapaian target pertumbuhan ekonomi. Oleh karenanya pembangunan ke depan harus diarahkan untuk mempertahankan keseimbangan antara pertumbuhan ekonomi, target penurunan dan intensitas emisi serta kapasitas daya dukung Sumber Daya Alam (SDA) dan daya tampung Lingkungan Hidup (LH) saat ini dan di masa yang akan datang.

### **2.2.3 Kebutuhan Investasi dan Sumber Pembiayaan**

#### **2.2.3.1 Kebutuhan Investasi**

Untuk mencapai sasaran pertumbuhan ekonomi tahun 2020, kebutuhan investasi yang diperlukan sekitar Rp6.006,1 – Rp6.024,0 triliun. Dari total kebutuhan investasi tersebut, investasi pemerintah menyumbang sekitar 6,9 – 8,1 persen. Selain dari pemerintah, belanja



**PRESIDEN  
REPUBLIK INDONESIA**

-II.23-

modal BUMN diharapkan dapat menyumbang sekitar 8,7 – 9,3 persen, sedangkan sisanya akan berasal dari swasta sekitar 82,6 – 84,4 persen.

**Tabel 2.8**  
**Kebutuhan Investasi Tahun 2020**

<b>Uraian</b>	<b>Share (Persen)</b>
Total Kebutuhan Investasi	100,00
a. Investasi Pemerintah	6,9 – 8,1
b. Investasi BUMN	8,7 – 9,3
c. Investasi Swasta	82,6 – 84,4

Sumber: Kementerian PPN/Bappenas (diolah), 2019

### **2.2.3.2 Sumber Pembiayaan**

Untuk memenuhi kebutuhan investasi di tahun 2020, dibutuhkan sumber pembiayaan yang dapat diperoleh dari instrumen pembiayaan investasi seperti kredit perbankan, penerbitan saham, penerbitan obligasi, dana internal BUMN, serta dana internal masyarakat. Dana internal masyarakat merupakan penyumbang terbesar dalam sumber pembiayaan dalam negeri, yaitu sebesar 75,5 – 76,8 persen dari total pembiayaan investasi.

**Tabel 2.9**  
**Sumber Pembiayaan Investasi Tahun 2020**

<b>Uraian</b>	<b>Share (Persen)</b>
Kredit Perbankan	7,5 – 8,2
Penerbitan Saham	1,1
Penerbitan Obligasi	8,8 – 9,1
Dana Internal BUMN	5,8 – 6,1
Dana Internal Masyarakat	75,5 – 76,8

Sumber: Kementerian PPN/Bappenas (diolah), 2019

## **2.3 Arah Pengembangan Wilayah**

### **2.3.1 Tujuan dan Sasaran Pengembangan Wilayah**

Pengembangan Wilayah pada tahun 2020 bertujuan untuk memacu pertumbuhan ekonomi wilayah dan sekaligus meningkatkan pemerataan pembangunan kawasan dan daerah-daerah yang relatif tertinggal, terdepan dan terluar. Percepatan pertumbuhan ekonomi wilayah akan diarahkan pada pengembangan sektor-sektor unggulan, pengembangan jaringan transportasi massal, penguatan konektivitas yang dapat menciptakan nilai tambah dan pendapatan, memperluas kesempatan kerja, meningkatkan nilai perdagangan wilayah dan memperkuat daya saing wilayah. Percepatan pertumbuhan wilayah dilakukan dengan mengembangkan kawasan strategis secara terpadu seperti Kawasan Ekonomi Khusus (KEK), Kawasan Industri (KI), kawasan perkotaan (megapolitan dan metropolitan), serta Destinasi Pariwisata Prioritas (DPP). Pengembangan kawasan perkotaan khususnya kawasan metropolitan dan kota-kota besar sebagai pusat pertumbuhan wilayah dilakukan dengan meningkatkan efisiensi dan efektivitas pelayanan publik perkotaan dan memperluas kerjasama antardaerah yang mencakup kota-kota satelit di sekitarnya dalam pengelolaan transportasi, air bersih dan sanitasi, pengolahan limbah dan persampahan.



**PRESIDEN  
REPUBLIK INDONESIA**

-II.24-

Pemerataan wilayah diarahkan pada peningkatan akses dan mutu pelayanan dasar, pemberdayaan masyarakat, pengembangan ekonomi lokal, dan peningkatan konektivitas yang dapat meningkatkan pemenuhan hak-hak dasar rakyat, serta meningkatkan taraf hidup dan kesejahteraan rakyat di kawasan dan daerah yang relatif tertinggal, terdepan dan terluar. Percepatan pemerataan dilakukan dengan membangun dan mengembangkan kawasan yang relatif tertinggal, terdepan dan terluar, serta daerah penyangga (*hinterland*) seperti kawasan perdesaan, kawasan perbatasan, kawasan transmigrasi, daerah tertinggal dan kawasan kepulauan.

Pengembangan wilayah dijabarkan ke dalam 7 (tujuh) wilayah pulau/kepulauan, yaitu Wilayah Sumatera, Wilayah Jawa-Bali, Wilayah Nusa Tenggara, Wilayah Kalimantan, Wilayah Sulawesi, Wilayah Maluku, dan Wilayah Papua dengan memperhatikan karakter geografis, potensi dan isu strategis wilayah, serta skala pengembangan wilayah.

Sasaran pengembangan wilayah tahun 2020 ditetapkan dengan mendorong percepatan pertumbuhan dan peningkatan peran wilayah di luar Jawa, dengan tetap menjaga momentum pertumbuhan di Jawa-Bali.

**Tabel 2.1**  
**Sasaran Pertumbuhan Ekonomi Wilayah (Persen)**

Wilayah	2017	2018	2019	2020
<b>Sumatera</b>	4,3	4,5	4,6	4,9
<b>Jawa-Bali</b>	5,6	5,7	5,7	5,8
<b>Nusa Tenggara</b>	2,1	-0,7	3,4	3,7
<b>Kalimantan</b>	4,3	3,9	5,3	4,1
<b>Sulawesi</b>	7,0	6,7	6,5	7,0
<b>Maluku</b>	6,7	6,8	6,9	6,7
<b>Papua</b>	4,5	7,0	-14,7	6,0

Sumber: Kementerian PPN/Bappenas (diolah), 2019; BPS, 2019

Keterangan: Angka tahun 2017 dan 2018 merupakan angka realisasi (BPS, diolah). Angka tahun 2019 adalah realisasi Triwulan I 2019, y-o-y (BPS, diolah).

### **2.3.2 Arah Pengembangan Wilayah Sumatera**

Pengembangan wilayah Sumatera diarahkan untuk memantapkan perannya dalam perekonomian nasional sebagai sentra produksi komoditas dan industri pengolahan berbasis sumber daya alam, serta sebagai salah satu lumbung pangan dan lumbung energi nasional. Wilayah Sumatera merupakan penghasil terbesar komoditas kelapa sawit, karet, kopi, dan kayu, serta salah satu wilayah penghasil utama batu bara, migas, dan timah.

Pada tahun 2020, pengembangan wilayah Sumatera dilakukan dengan mempercepat pengembangan industri pengolahan berbasis komoditas unggulan wilayah dan pembangunan jaringan jalan tol Lintas Sumatera yang dipadukan dengan jaringan multi moda pelabuhan, bandara, dan jaringan jalan non-tol untuk memperkuat konektivitas dan memantapkan sistem logistik wilayah dalam mendukung industrialisasi khususnya di koridor pesisir timur Wilayah Sumatera. Di samping itu, pengembangan wilayah Sumatera dilakukan dengan meningkatkan jaringan irigasi dan transportasi untuk mendukung produksi pangan beras dan palawija di Provinsi Sumatera Selatan, Sumatera Utara, Lampung, dan Sumatera Barat.



**PRESIDEN  
REPUBLIK INDONESIA**

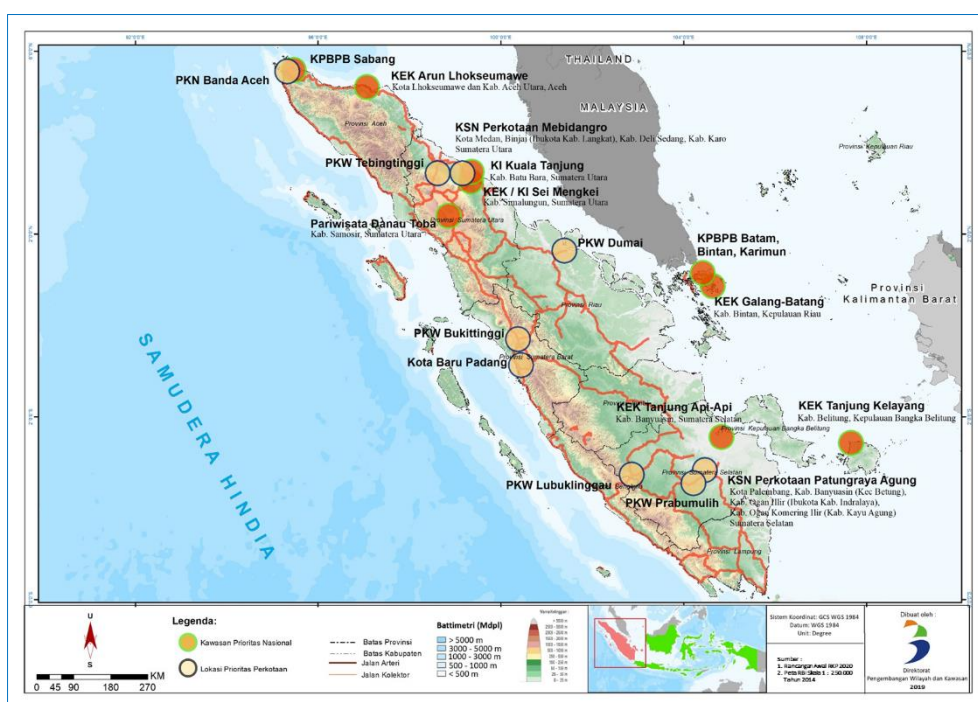
-II.25-

Pengembangan wilayah Sumatera juga diarahkan untuk meningkatkan kualitas pelayanan transportasi perkotaan, sanitasi dan air bersih, serta pengelolaan sampah dan limbah di Metropolitan Medan dan Palembang, serta kota-kota besar lainnya seperti Padang, Pekanbaru, Jambi, Bengkulu, Bandar Lampung, Tanjung Pinang, Batam dan Pangkal Pinang. Pengembangan sistem transportasi perkotaan diarahkan pada terbentuknya sistem transportasi massal multi moda yang efisien dan terintegrasi, khususnya di kawasan metropolitan Medan dan Palembang.

Peningkatan pemerataan pembangunan wilayah Sumatera diarahkan untuk meningkatkan akses dan mutu pelayanan dasar kesehatan, pendidikan, permukiman, air bersih dan listrik di kawasan perdesaan, kawasan transmigrasi, kawasan perbatasan dan kawasan kepulauan seperti Nias, Simeuleu, Mentawai, Anambas; serta memperkuat konektivitas antarkawasan dengan meningkatkan aksesibilitas kota-kota kecil dan menengah, kawasan perdesaan, dan daerah tertinggal; serta memperkuat keterkaitan antara kawasan penghasil komoditas di perdesaan dan kawasan industri pengolahan serta pasar di kota-kota besar.

Wilayah Sumatera merupakan wilayah rawan bencana terutama ancaman gempa tektonik khususnya jalur patahan di pesisir barat dan di sepanjang Bukit Barisan, tsunami, erupsi gunung berapi, dan kebakaran lahan yang menurunkan kualitas udara dan memicu infeksi saluran pernapasan. Oleh sebab itu, pengembangan wilayah Sumatera pada tahun 2020 diarahkan untuk mempercepat pemulihan daerah pasca bencana, mengurangi risiko kerugian ekonomi, meningkatkan mitigasi bencana, dan memperkuat kesiapsiagaan bencana dengan mengembangkan sistem dan peralatan deteksi dini bencana, meningkatkan kapasitas aparat dan masyarakat, serta memperluas kerjasama dalam pengembangan pendidikan dan budaya sadar bencana.

**Gambar 2.1  
Peta Kawasan Strategis Wilayah Sumatera**



Sumber: Badan Informasi Geospasial (diolah), 2019

Sasaran utama pengembangan wilayah Sumatera pada tahun 2020 adalah: (1) memacu pertumbuhan ekonomi wilayah; (2) mengurangi kemiskinan dan kesenjangan; (3)



**PRESIDEN  
REPUBLIK INDONESIA**

-II.26-

menciptakan kesempatan kerja; dan (4) meningkatkan pembangunan manusia, dengan target sebagaimana tertuang dalam Tabel 2.11.

**Tabel 2.2  
Target Pengembangan Wilayah Sumatera**

Wilayah	2017*	2018*	2019	2020
Pertumbuhan Ekonomi (%)	4,3	4,5	4,6**	4,9
Persentase Penduduk Miskin (%)	10,5	10,2	9,7	9,2
Pengangguran Terbuka (%)	5,2	5,1	4,9	4,9

Sumber: Kementerian PPN/Bappenas (diolah), 2019; BPS, 2019

Keterangan: \*) Angka realisasi (BPS); \*\*) Angka realisasi TW I (y-o-y, BPS)

Pengembangan wilayah Sumatera pada tahun 2020 diprioritaskan antara lain pada:

- (1) pengembangan industri pengolahan (hilirisasi) komoditas unggulan di Kawasan Ekonomi Khusus (KEK) Arun-Lhokseumawe, KI/KEK Sei Mangke, KEK Tanjung Api-Api, KI/KEK Galang Batang, Kawasan Perdagangan Bebas dan Pelabuhan Bebas (KPBPB) Sabang, serta KPBPB Batam, Bintan, dan Karimun;
- (2) pengembangan Destinasi Pariwisata Prioritas (DPP) Danau Toba, DPP/KEK Tanjung Kelayang, DPP Tanjung Gunung-Sungai Liat;
- (3) percepatan pembangunan daerah tertinggal;
- (4) pengembangan kawasan perdesaan dan transmigrasi;
- (5) pengembangan kawasan Kepulauan Nias, Mentawai, Simeuleu, Kepulauan Riau, Bangka Belitung; serta
- (6) penguatan ketahanan dan kesiapsiagaan bencana di daerah rawan bencana sepanjang Pantai Barat Sumatera, dan daerah rawan bencana lainnya.

### **2.3.3 Arah Pengembangan Wilayah Jawa-Bali**

Pengembangan wilayah Jawa-Bali diarahkan untuk memantapkan perannya dalam perekonomian nasional sebagai pusat kegiatan industri, perdagangan dan jasa, serta mempertahankan peran lumbung pangan nasional. Wilayah Jawa merupakan pusat kegiatan utama industri pengolahan yang menghasilkan produk akhir dan produk antara baik untuk pasar domestik maupun internasional. Wilayah ini juga menjadi pintu gerbang utama nasional dan memiliki konektivitas paling kuat ke pasar internasional.

Pada tahun 2020, percepatan pertumbuhan wilayah Jawa dilakukan dengan mengembangkan kawasan industri kreatif, pariwisata, perdagangan dan jasa terutama kawasan yang berada di sekitar jalan tol Trans Jawa untuk meningkatkan produksi dan nilai tambah daerah serta memperlancar pergerakan penduduk dan barang antardaerah. Peningkatan produktivitas pertanian dilakukan melalui perbaikan jaringan irigasi, dan penurunan laju konversi sawah di lahan-lahan subur terutama di jalur Pantai Utara Jawa, bagian selatan Jawa Tengah, Jawa Timur, dan bagian tengah timur Bali.

Pembangunan kawasan perkotaan di Wilayah Jawa dan Bali diarahkan untuk mendorong penyelenggaraan layanan publik yang efektif dan efisien, khususnya transportasi massal, air bersih, sanitasi, pengolahan limbah dan persampahan, serta peningkatan kapasitas pengelolaan perkotaan khususnya dalam pengendalian dan penataan ruang. Sejalan dengan urbanisasi, wilayah sepanjang pesisir utara diperkirakan akan berkembang menjadi kawasan perkotaan yang tersambung. Kawasan Metropolitan Jakarta dan Bandung diperkirakan juga akan melebur membentuk kawasan mega urban. Di samping itu, kawasan



**PRESIDEN  
REPUBLIK INDONESIA**

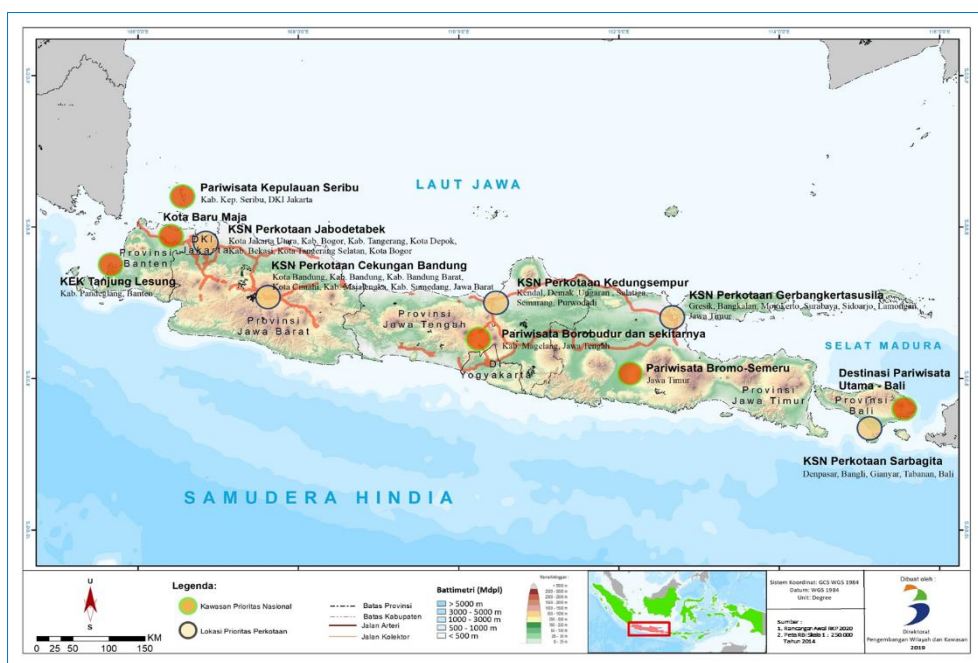
-II.27-

Metropolitan Semarang, Surabaya, dan Denpasar juga terus berkembang menyatu dengan kota-kota penyangga di sekitarnya. Pengendalian pemanfaatan ruang akan terus dilakukan untuk mengurangi tekanan krisis air permukaan khususnya di wilayah Metropolitan Jakarta, Surabaya, serta sebagian kawasan selatan di Jawa Tengah dan Jawa Timur.

Pemerataan pembangunan diarahkan untuk memacu pengembangan Pulau Jawa bagian selatan secara terkendali dan Pulau Bali bagian utara, serta mengembangkan kota-kota kecil/menengah dan kawasan perdesaan. Pengembangan kawasan perdesaan diarahkan untuk memperkuat keterkaitannya dengan kota-kota kecil/menengah terdekat sebagai simpul-simpul pengembangan ekonomi lokal. Pengembangan daerah tertinggal di ujung barat dan timur wilayah Jawa dilakukan dengan memperkuat keterkaitannya dengan pusat-pusat pertumbuhan terdekat, yang berfungsi sebagai pasar, penyedia lapangan kerja, dan pusat difusi inovasi dan teknologi ke wilayah sekitarnya.

Jawa-Bali termasuk wilayah dengan tingkat kerawanan bencana tinggi terutama gempa tektonik dan tsunami di kawasan pesisir selatan dan barat Pulau Jawa yang relatif dekat dengan jalur patahan aktif, erupsi gunung berapi, tanah longsor, banjir khususnya di kawasan perkotaan, serta abrasi pantai khususnya di pesisir utara. Pengembangan wilayah Jawa dilakukan dengan menyiapkan kesiapsiagaan bencana baik sistem peringatan dini, peralatan dan penyebaran informasi; mempercepat pemulihan pascabencana di Banten dan daerah lainnya; meningkatkan kapasitas aparat dan masyarakat dalam mitigasi bencana; serta memperluas kerjasama berbagai pihak dalam pendidikan dan pengembangan budaya sadar bencana.

**Gambar 2.2**  
**Peta Kawasan Strategis Wilayah Jawa-Bali**



Sumber: Badan Informasi Geospasial (diolah), 2019

Sasaran utama pengembangan wilayah Jawa-Bali pada tahun 2020 adalah: (1) mempertahankan momentum pertumbuhan ekonomi wilayah; (2) mengurangi kemiskinan dan kesenjangan khususnya di perdesaan; (3) memperluas kesempatan kerja; serta (4) meningkatkan pembangunan manusia dengan target sebagai berikut dalam Tabel 2.12.



**PRESIDEN  
REPUBLIK INDONESIA**

-II.28-

**Tabel 2.3  
Target Pengembangan Wilayah Jawa Bali**

Wilayah	2017*	2018*	2019	2020
LPE (%)	5,6	5,7	5,7**	5,8
Kemiskinan (%)	9,2	8,7	8,4	7,7
TPT (%)	5,9	5,7	5,4	5,3

Sumber: Kementerian PPN/Bappenas (diolah), 2019; BPS, 2019

Keterangan: \*) Angka realisasi (BPS); \*\*) Angka realisasi TW I (y-o-y, BPS)

Pengembangan wilayah Jawa-Bali pada tahun 2020 diprioritaskan antara lain pada:

- (1) pengembangan Destinasi Pariwisata Prioritas (DPP)/KEK Tanjung Lesung, Kepulauan Seribu dan Kota Tua Jakarta, Borobudur dan sekitarnya, Bromo-Tengger-Semeru, dan Destinasi Pariwisata Prioritas (DPP) baru Cikidang-Pelabuhan Ratu, Pangandaran, Banyuwangi, serta Destinasi Pariwisata Prioritas (DPP) revitalisasi Bali;
- (2) pengembangan sarana transportasi massal metropolitan;
- (3) pengembangan kawasan Bali bagian utara;
- (4) pengembangan kawasan perdesaan; serta
- (5) penguatan ketahanan bencana di daerah rawan bencana sepanjang pantai selatan dan pantai barat Jawa.

#### **2.3.4 Arah Pengembangan Wilayah Nusa Tenggara**

Pengembangan wilayah Nusa Tenggara diarahkan untuk meningkatkan pertumbuhan ekonomi melalui pengembangan kawasan strategis pariwisata, peternakan, perikanan, dan perkebunan; percepatan pembangunan manusia untuk meningkatkan kesejahteraan masyarakat; serta pemulihan ekonomi pasca bencana Nusa Tenggara Barat.

Pada tahun 2020, pengembangan potensi pariwisata wilayah diarahkan pada pengembangan klaster dan pariwisata terpadu dengan mengoptimalkan potensi alam dan budaya lokal. Pengembangan klaster wisata diharapkan dapat meningkatkan skala ekonomi dan sinergi antardaerah. Pengembangan pariwisata diarahkan untuk mendukung pengembangan potensi lain yang dimiliki wilayah ini, antara lain peternakan (sapi, kuda), pertanian (padi, jagung), perkebunan (kopi), serta perikanan. Penguatan konektivitas, khususnya pelayaran antarpulau dan peningkatan kapasitas pelabuhan dan bandara akan terus dilakukan untuk mendukung upaya peningkatan arus wisatawan dan distribusi komoditas unggulan. Pengembangan kawasan perbatasan dengan Timor Leste di Provinsi Nusa Tenggara Timur selain diarahkan untuk memperkuat kedaulatan dan kebanggaan nasional juga untuk memfasilitasi perdagangan antar kedua negara.

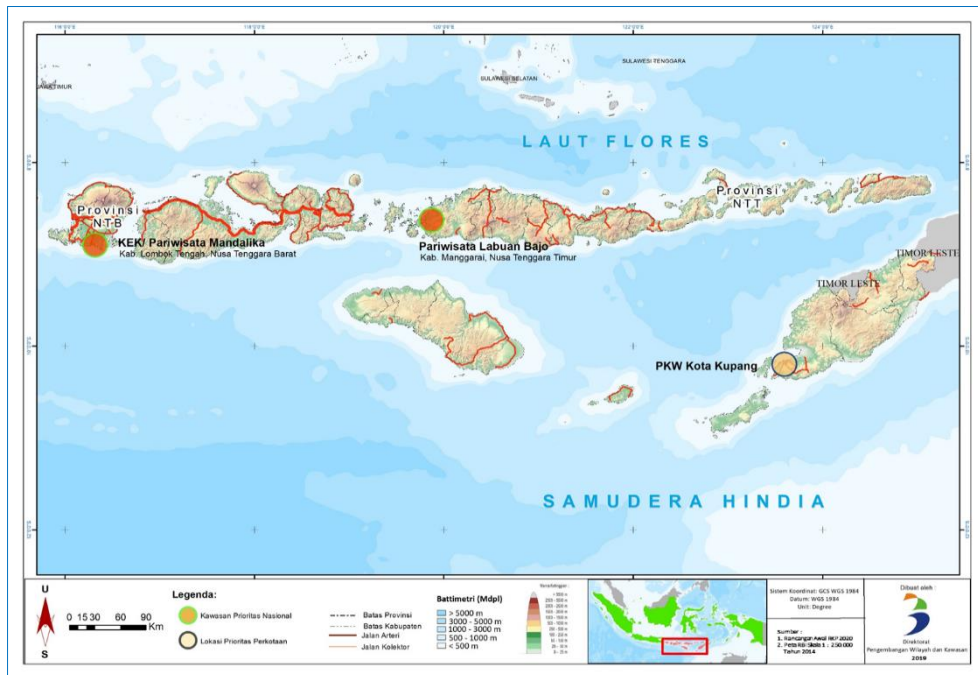
Percepatan pembangunan manusia difokuskan pada peningkatan akses rumah tangga pada pelayanan kesehatan dan pendidikan dasar dan menengah yang berkualitas. Fokus pengembangan pendidikan juga diarahkan untuk menjawab kebutuhan atas pendidikan *life-skills* dan vokasional untuk menunjang sektor-sektor strategis wilayah.



PRESIDEN  
REPUBLIC INDONESIA

-II.29-

**Gambar 2.3**  
**Peta Kawasan Strategis Wilayah Nusa Tenggara**



Sumber: Badan Informasi Geospasial (diolah), 2019

Wilayah Nusa Tenggara termasuk wilayah dengan risiko bencana dan perubahan iklim yang sangat tinggi khususnya gempa bumi, tsunami, tanah longsor, kekeringan, dan banjir. Oleh sebab itu, pada tahun 2020 upaya pengurangan risiko bencana dilakukan dengan mitigasi bencana dan perubahan iklim melalui peningkatan kesiapsiagaan masyarakat, peningkatan fungsi sistem peringatan dini, peningkatan kerjasama pemerintah, pelaku usaha, perguruan tinggi dan masyarakat. Prioritas mitigasi bencana diarahkan pada kawasan-kawasan strategis pariwisata nasional dan kota-kota utama dengan tingkat kepadatan relatif tinggi. Selain itu, upaya pemulihan kembali pascabencana di Nusa Tenggara Barat dan daerah terdampak lainnya akan terus dilanjutkan dan diperkuat.

Sasaran utama pengembangan wilayah Nusa Tenggara pada tahun 2020 adalah: (i) memacu pertumbuhan ekonomi wilayah; (ii) mempercepat penurunan kemiskinan dan kesenjangan khususnya di perdesaan; (iii) memperluas kesempatan kerja; serta (iv) meningkatkan pembangunan manusia, dengan target sebagaimana tertuang dalam Tabel 2.13.

**Tabel 2.4**  
**Target Pengembangan Wilayah Nusa Tenggara**

Wilayah	2017*	2018*	2019	2020
LPE (%)	2,1	-0,7	3,4**	3,7
Kemiskinan (%)	18,3	17,9	17,7	15,8
TPT (%)	3,3	3,3	3,2	3,0

Sumber: Kementerian PPN/Bappenas (diolah), 2019; BPS, 2019

Keterangan: \*) Angka realisasi (BPS); \*\*) Angka realisasi TW I (y-o-y, BPS)





**PRESIDEN  
REPUBLIK INDONESIA**

-II.30-

Pengembangan wilayah Nusa Tenggara pada tahun 2020 diprioritaskan antara lain pada:

- (1) pengembangan Destinasi Pariwisata Prioritas (DPP) Lombok – Mandalika (termasuk KEK Mandalika), dan Labuhan Bajo;
- (2) peningkatan pendidikan vokasional pariwisata, pertanian, perikanan, dan peternakan;
- (3) penguatan konektivitas antarpulau untuk mendukung industri peternakan, perikanan, dan pariwisata; serta
- (4) percepatan pembangunan kawasan perdesaan, tertinggal dan perbatasan.

### **2.3.5 Arah Pengembangan Wilayah Kalimantan**

Pengembangan wilayah Kalimantan diarahkan untuk mempercepat pertumbuhan wilayah, memantapkan perannya sebagai lumbung energi nasional dan salah satu paru-paru dunia, serta mendorong pemerataan pembangunan terutama di Kalimantan bagian utara. Wilayah Kalimantan merupakan penghasil utama batu bara, migas, dan bahan tambang lainnya seperti bauksit dan bijih besi, serta kelapa sawit dan karet.

Pada tahun 2020 percepatan pembangunan wilayah Kalimantan diarahkan pada diversifikasi ekonomi wilayah dengan mendorong pengembangan pusat-pusat kegiatan ekonomi khususnya destinasi wisata nasional seperti Pulau Derawan dan Maratua, Taman Nasional Tanjung Puting, dan Danau Sentarum. Selain itu, pengembangan kawasan-kawasan industri dan kawasan ekonomi khusus yang telah ditetapkan akan dilanjutkan dengan mengoptimalkan rantai nilai tambah komoditas-komoditas unggulan.

Peningkatan konektivitas kawasan-kawasan strategis akan dilakukan dengan tetap mempertahankan fungsi ekologi kawasan hutan tropik yang dimiliki Kalimantan, khususnya di kawasan yang termasuk *Heart of Borneo*. Di samping itu, pengembangan potensi hutan juga diarahkan sebagai pusat konservasi dan rehabilitasi satwa-satwa yang dilindungi, seperti orang utan, serta untuk mempertahankan sumber plasma nutfah dan penelitian obat-obatan baru.

Pengembangan kawasan perkotaan akan diarahkan pada kawasan Metropolitan Banjarmasin dan kota-kota besar Samarinda, Balikpapan, Pontianak, dan Palangkaraya yang didukung dengan pengembangan transportasi massal perkotaan, pengelolaan air bersih, sanitasi, dan persampahan, serta keterpaduan dengan kota-kota utama dan kota-kota penyangga. Sementara, pengembangan kota-kota skala menengah akan difokuskan untuk pengembangan kota baru Tanjung Selor di Kalimantan Utara.

Pemerataan pembangunan di wilayah Kalimantan diarahkan pada peningkatan konektivitas wilayah, penguatan peran kota-kota kecil/ menengah khususnya di daerah pedalaman, pemerataan pelayanan kesehatan dan pendidikan dasar, pembangunan perdesaan, daerah tertinggal dan kawasan perbatasan. Pengembangan kawasan perbatasan di Kalimantan bagian utara sangat strategis untuk menjaga kedaulatan nasional dan mengurangi kesenjangan tingkat kesejahteraan masyarakat dengan penduduk di wilayah negara tetangga.

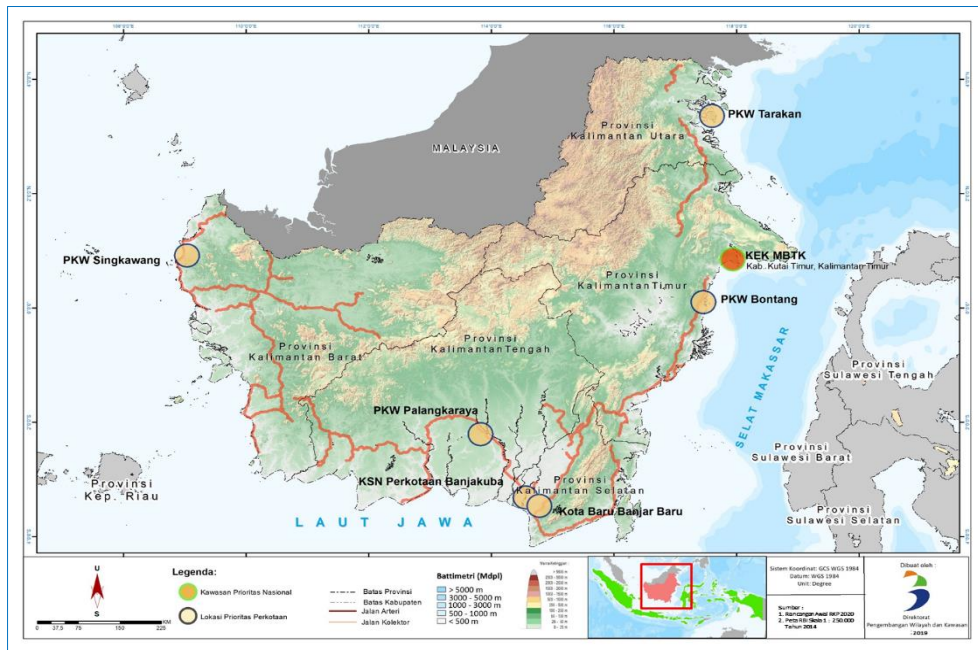
Wilayah Kalimantan relatif aman dari ancaman gempa tektonik, tetapi mempunyai risiko tinggi untuk kebakaran hutan dan lahan, serta banjir. Oleh sebab itu, pada tahun 2020 upaya pencegahan dan mitigasi terhadap kebakaran hutan dan lahan akan terus dilakukan melalui sosialisasi kepada masyarakat dan penguatan kerjasama dengan perusahaan perkebunan.



**PRESIDEN  
REPUBLIK INDONESIA**

-II.31-

**Gambar 2.4  
Peta Kawasan Strategis Wilayah Kalimantan**



Sumber: Badan Informasi Geospasial (diolah), 2019

Sasaran utama pengembangan wilayah Kalimantan pada tahun 2020 adalah: (i) memacu pertumbuhan ekonomi wilayah; (ii) mempercepat penurunan kemiskinan dan kesenjangan; (iii) memperluas kesempatan kerja; serta (iv) meningkatkan pembangunan manusia, dengan target sebagaimana tertuang dalam Tabel 2.14.

**Tabel 2.5  
Target Pengembangan Wilayah Kalimantan**

Wilayah	2017*	2018*	2019	2020
LPE (%)	4,3	3,9	5,3**	4,1
Kemiskinan (%)	6,2	4,1	5,7	5,4
TPT (%)	5,0	4,8	4,7	4,5

Sumber: Kementerian PPN/Bappenas (diolah), 2019; BPS, 2019

Keterangan: \*) Angka realisasi (BPS); \*\*) Angka realisasi TW I (y-o-y, BPS)

Pengembangan wilayah Kalimantan pada tahun 2020 diprioritaskan antara lain pada:

- (1) penguatan konektivitas wilayah;
- (2) pengembangan industri pengolahan sumber daya alam (hilirisasi) perkebunan dan hasil tambang di Kawasan Ekonomi Khusus (KEK) Maloy-Batuta-Trans Kalimantan, dan Kawasan Industri (KI) Ketapang;
- (3) pengembangan kawasan perbatasan; serta
- (4) percepatan pembangunan kawasan perdesaan dan tertinggal.



**PRESIDEN  
REPUBLIK INDONESIA**

-II.32-

**2.3.6 Arah Pengembangan Wilayah Sulawesi**

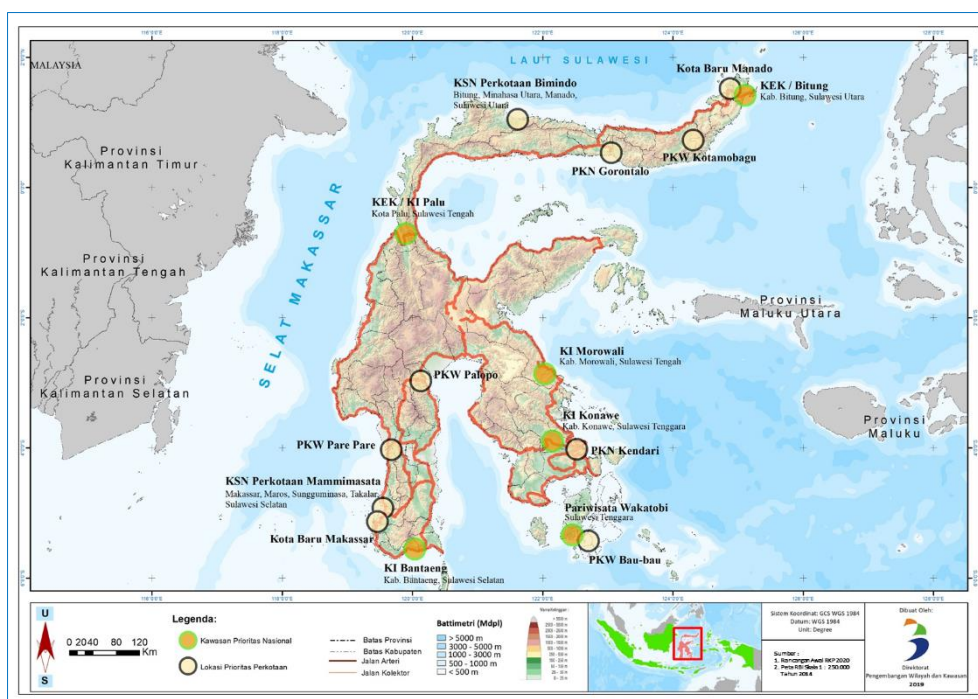
Pengembangan wilayah Sulawesi diarahkan untuk mempertahankan momentum pertumbuhan wilayah yang relatif tinggi, memantapkan perannya sebagai pusat pertumbuhan dan hub perdagangan di kawasan timur, serta peran sebagai salah satu lumbung pangan nasional dan mendorong pemerataan pembangunan ke daerah kepulauan. Wilayah Sulawesi merupakan penghasil utama komoditas perikanan; pertanian tanaman pangan padi dan jagung; perkebunan kakao, kopi, kelapa sawit, dan kelapa; peternakan sapi; pariwisata Bunaken, Toraja, Wakatobi dan lainnya; serta pertambangan nikel, besi, dan tembaga.

Pada tahun 2020 upaya percepatan pertumbuhan ekonomi wilayah Sulawesi akan dilakukan dengan mengoptimalkan kawasan-kawasan strategis yang telah ada seperti kawasan industri, kawasan ekonomi khusus, dan kawasan strategis pariwisata nasional untuk menciptakan rantai nilai tambah komoditas dan sektor unggulan wilayah.

Pengembangan perkotaan di Wilayah Sulawesi diarahkan untuk pengembangan transportasi massal perkotaan, air bersih dan sanitasi khususnya di Metropolitan Makassar dan kota-kota besar Manado dan Kendari. Pengembangan kota-kota menengah seperti Palu, Gorontalo, dan Mamuju akan diarahkan untuk terus tumbuh sebagai pusat-pusat pertumbuhan wilayah dengan tetap memperhatikan daya dukung wilayah.

Upaya pemerataan pembangunan di wilayah Sulawesi dilakukan dengan meningkatkan konektivitas wilayah khususnya pemantapan Trans Sulawesi, pemerataan pelayanan kesehatan dan pendidikan dasar, serta pembangunan perdesaan, daerah tertinggal, transmigrasi, kawasan perbatasan, dan pulau-pulau terluar.

**Gambar 2.5  
Peta Kawasan Strategis Wilayah Sulawesi**



Sumber: Badan Informasi Geospasial (diolah), 2019



**PRESIDEN  
REPUBLIK INDONESIA**

-II.33-

Wilayah Sulawesi mempunyai risiko bencana dan perubahan iklim yang sangat tinggi khususnya gempa bumi, likuifaksi, tsunami, tanah longsor, banjir dan erupsi gunung berapi. Oleh sebab itu, pada tahun 2020 upaya pengurangan risiko bencana dilakukan dengan mitigasi bencana dan perubahan iklim melalui peningkatan kesiapsiagaan masyarakat, peningkatan fungsi sistem peringatan dini, peningkatan kerjasama pemerintah, pelaku usaha, perguruan tinggi dan masyarakat. Selain itu, upaya pemulihan kembali pascabencana di Sulawesi Tengah dan daerah lainnya di wilayah Sulawesi akan terus dilanjutkan dan diperkuat.

Sasaran utama pengembangan wilayah Sulawesi pada tahun 2020 adalah: (i) mempertahankan momentum pertumbuhan ekonomi wilayah; (ii) mempercepat penurunan kemiskinan dan kesenjangan; (iii) memperluas kesempatan kerja; serta (iv) meningkatkan pembangunan manusia, dengan target sebagaimana tertuang dalam Tabel 2.15.

**Tabel 2.6  
Target Pengembangan Wilayah Sulawesi**

Wilayah	2017*	2018*	2019	2020
LPE (%)	7,0	6,7	6,5**	7,0
Kemiskinan (%)	10,9	10,4	10,0	9,8
TPT (%)	4,9	4,7	4,6	4,6

Sumber: Kementerian PPN/Bappenas (diolah), 2019; BPS, 2019

Keterangan: \*) Angka realisasi (BPS); \*\*) Angka realisasi TW I (y-o-y, BPS)

Pengembangan wilayah Sulawesi pada tahun 2020 diprioritaskan antara lain pada:

- (1) penguatan ketahanan bencana alam dan pemulihan pasca bencana Sulawesi Tengah;
- (2) pengembangan industri pengolahan sumber daya alam (hilirisasi) perikanan, pertanian, perkebunan, dan logam dasar;
- (3) pengembangan Kawasan Metropolitan Mamminasata dan rencana pengembangan kawasan Metropolitan Bimindo;
- (4) peningkatan investasi kawasan industri (KI)/Kawasan Ekonomi Khusus (KEK) Bitung;
- (5) percepatan revitalisasi KI/KEK Palu;
- (6) pengembangan sarana prasarana konektivitas Destinasi Pariwisata Prioritas (DPP) Wakatobi, serta destinasi pariwisata prioritas (DPP) baru Manado-Likupang, Makassar-Selayar-Toraja dan Sekitarnya; serta
- (7) percepatan pembangunan kawasan perdesaan, tertinggal dan perbatasan.

### **2.3.7 Arah Pengembangan Wilayah Maluku**

Pengembangan wilayah Maluku diarahkan pada optimalisasi potensi sumber daya perikanan, perkebunan, dan pariwisata untuk mempercepat pertumbuhan ekonomi dan memantapkan perannya sebagai lumbung ikan nasional, serta pemerataan pembangunan dengan memperhatikan wilayah gugus pulau. Potensi wilayah Maluku yang utama adalah perikanan, perkebunan (rempah-rempah), wisata bahari dan wisata sejarah, serta pertambangan.

Pada tahun 2020, percepatan pembangunan ekonomi wilayah Maluku akan dilakukan dengan pengembangan pusat-pusat pertumbuhan seperti sentra perikanan, kawasan pariwisata, pengembangan kawasan industri pendukung Blok Masela dan pengembangan Kawasan Ekonomi Khusus Morotai. Pengembangan kawasan industri diarahkan untuk mendukung pengembangan kegiatan turunan migas seperti industri petrokimia, serta



**PRESIDEN  
REPUBLIK INDONESIA**

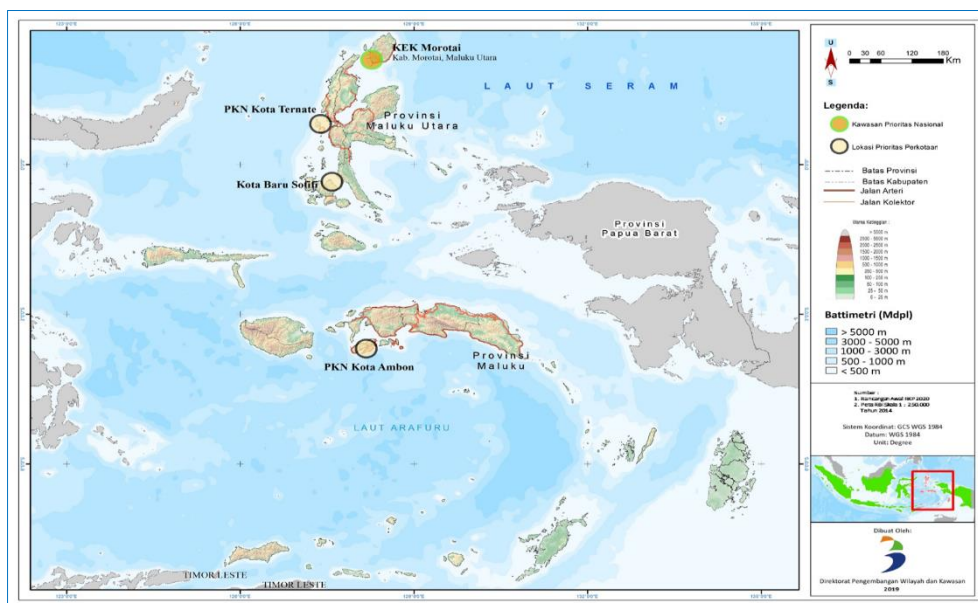
-II.34-

mengantisipasi perkembangan permukiman dan fasilitas pekerja. Di samping itu, pengembangan kawasan perkotaan akan difokuskan pada pembangunan Kota Baru Sofifi di Maluku Utara.

Peningkatan pemerataan pembangunan akan dilakukan dengan meningkatkan akses dan mutu pelayanan kesehatan dan pendidikan; percepatan pembangunan perdesaan, daerah tertinggal, pulau-pulau terluar dan kawasan perbatasan; peningkatan peran kota-kota kecil sebagai pusat kegiatan ekonomi lokal, serta penguatan konektivitas antarpulau.

Wilayah Maluku mempunyai risiko bencana dan perubahan iklim yang termasuk tinggi seperti gempa bumi, erupsi gunung berapi, banjir dan tanah longsor. Oleh sebab itu, pada tahun 2020 upaya pengurangan risiko bencana dilakukan dengan mitigasi bencana dan perubahan iklim melalui peningkatan kesiapsiagaan masyarakat, peningkatan fungsi sistem peringatan dini, peningkatan kerjasama pemerintah, pelaku usaha, perguruan tinggi dan masyarakat.

**Gambar 2.6  
Peta Kawasan Strategis Wilayah Maluku**



Sumber: Badan Informasi Geospasial (diolah), 2019

Sasaran utama pengembangan wilayah Maluku pada tahun 2020 adalah: (i) memacu pertumbuhan ekonomi wilayah; (ii) mempercepat penurunan kemiskinan dan kesenjangan; (iii) memperluas kesempatan kerja; serta (iv) meningkatkan pembangunan manusia, dengan target sebagaimana tertuang dalam Tabel 2.16.

**Tabel 2.7  
Target Pengembangan Wilayah Maluku**

Wilayah	2017*	2018*	2019	2020
LPE (%)	6,7	6,8	6,9**	6,7
Kemiskinan (%)	13,4	13,3	13,0	12,5
TPT (%)	7,6	6,2	5,9	5,7

Sumber: Kementerian PPN/Bappenas (diolah), 2019; BPS, 2019

Keterangan: \*) Angka realisasi (BPS); \*\*) Angka realisasi TW I (y-o-y, BPS)



**PRESIDEN  
REPUBLIK INDONESIA**

-II.35-

Pengembangan wilayah Maluku pada tahun 2020 diprioritaskan antara lain pada:

- (1) pengembangan kawasan perikanan terpadu dan industri pengolahan hasil perikanan;
- (2) peningkatan investasi Kawasan Ekonomi Khusus (KEK)/Destinasi Pariwisata Prioritas (DPP) Morotai;
- (3) operasionalisasi Kawasan Industri (KI) Weda Bay;
- (4) pengembangan Blok Masela;
- (5) pengembangan Kota Baru Sofifi;
- (6) penguatan konektivitas antarpulau untuk mendukung industri perikanan dan pariwisata; serta
- (7) percepatan pembangunan kawasan perdesaan, tertinggal dan perbatasan.

### **2.3.8 Arah Pengembangan Wilayah Papua**

Pengembangan wilayah Papua diarahkan untuk mengoptimalkan pelaksanaan otonomi khusus dengan mendorong peningkatan pelayanan dasar, pemberdayaan masyarakat adat, dan perluasan akses dan kesempatan bagi orang asli Papua yang dapat mempercepat pembangunan manusia; serta pembangunan prasarana dan sarana, pengembangan kewirausahaan dan pengembangan pusat-pusat kegiatan ekonomi untuk memacu pertumbuhan wilayah yang berkelanjutan.

Pada tahun 2020, pembangunan wilayah Papua dilakukan dengan melanjutkan pembangunan infrastruktur pendukung konektivitas, pengembangan sarana dan prasana pendukung KSPN Raja Ampat, operasionalisasi KI Bintuni dan KEK Sorong, serta penyediaan pelayanan publik khususnya pendidikan dan kesehatan. Selain itu, percepatan pembangunan pendidikan dan keterampilan, serta kewirausahaan diperlukan untuk menyiapkan sumber daya manusia yang berkualitas sebagai pendukung pengembangan ekonomi lokal.

Peningkatan pemerataan pembangunan di wilayah Papua diarahkan pada percepatan penurunan kemiskinan, peningkatan akses dan mutu pelayanan dasar melalui percepatan penerapan standar pelayanan minimal, pembangunan daerah tertinggal, kawasan perbatasan, serta pembangunan perdesaan melalui pengembangan klaster berbasis wilayah adat dan distrik. Selain itu, pengembangan *flying healthcare* dan *tele-medicine*, serta pengembangan sekolah berasrama perlu terus didukung untuk meningkatkan layanan kesehatan dan pendidikan di daerah terpencil, terisolasi di pedalaman dan pegunungan.

Percepatan pembangunan wilayah Papua akan dilakukan dengan memperhatikan dan mengutamakan pengembangan kawasan adat yang sudah ditetapkan dengan memperkuat kerjasama dan kemitraan antardaerah. Pengembangan wilayah berbasis distrik pada tahun 2020 juga menjadi sangat penting dalam mendukung pelaksanaan otonomi khusus Papua. Distrik diarahkan menjadi pusat data, informasi dan pengetahuan; pusat pelayanan dasar; pusat pemberdayaan masyarakat adat; pusat inovasi dan kewirausahaan; pusat pengelolaan sumber daya alam dan lingkungan; serta pusat pertumbuhan daerah.

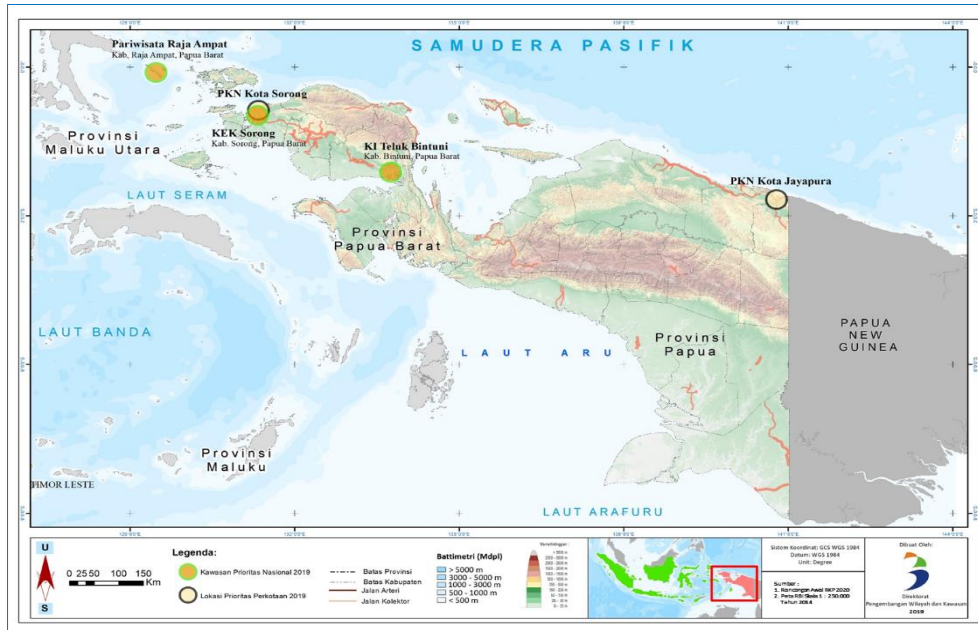
Wilayah Papua mempunyai risiko bencana dan perubahan iklim yang sangat tinggi khususnya gempa bumi, tanah longsor, dan banjir. Oleh sebab itu, pada tahun 2020 upaya pengurangan risiko bencana dilakukan dengan mitigasi bencana dan perubahan iklim melalui peningkatan kesiapsiagaan masyarakat, peningkatan fungsi sistem peringatan dini, peningkatan kerjasama pemerintah, pelaku usaha, perguruan tinggi dan masyarakat. Selain itu, upaya pemulihan kembali pascabencana banjir bandang di Kabupaten Jayapura dan daerah terdampak lainnya di wilayah Papua akan terus dilanjutkan dan diperkuat.



**PRESIDEN  
REPUBLIK INDONESIA**

-II.36-

**Gambar 2.7  
Peta Kawasan Strategis Wilayah Papua**



Sumber: Badan Informasi Geospasial (diolah), 2019

Sasaran utama pengembangan wilayah Papua pada tahun 2020 adalah: (i) memacu pertumbuhan ekonomi wilayah secara berkelanjutan; (ii) mempercepat penurunan kemiskinan dan kesenjangan; (iii) memperluas kesempatan kerja; serta (iv) meningkatkan pembangunan manusia, dengan target sebagaimana tertuang dalam Tabel 2.17.

**Tabel 2.8  
Target Pengembangan Wilayah Papua**

Wilayah	2017*	2018*	2019	2020
LPE (%)	4,5	7,0	-14,7**	6,0
Kemiskinan (%)	26,7	26,4	24,5	23,3
TPT (%)	4,2	3,8	3,7	3,2

Sumber: Kementerian PPN/Bappenas (diolah), 2019; BPS, 2019

Keterangan: \*) Angka realisasi (BPS); \*\*) Angka realisasi TW I (y-o-y, BPS)

Pengembangan wilayah Papua pada tahun 2020 diprioritaskan antara lain pada:

- (1) pengembangan tol udara untuk memperkuat konektivitas wilayah;
- (2) peningkatan kualitas sumber daya manusia khususnya melalui pendidikan vokasional pertanian, perkebunan, dan perikanan serta pemerataan layanan kesehatan;
- (3) percepatan pengembangan Kawasan Industri (KI) Teluk Bintuni dan Kawasan Ekonomi Khusus (KEK) Sorong;
- (4) pembangunan sarana prasarana dan peningkatan investasi Destinasi Pariwisata Prioritas (DPP) Raja Ampat dan sekitarnya;
- (5) peningkatan kinerja dan manfaat pelaksanaan otonomi khusus: pemberdayaan masyarakat adat, percepatan pembangunan kawasan kampung, dan penguatan peran distrik atau kecamatan, penguatan kerjasama antar kabupaten, dan pengembangan kawasan perbatasan secara terpadu; dan



**PRESIDEN  
REPUBLIK INDONESIA**

-II.37-

- (6) persiapan pusat pertumbuhan ekonomi baru sesuai dengan potensi dan komoditas unggulan lokal di Fak-Fak (peternakan dan perkebunan), Kaimana (pariwisata), Biak Numfor (perikanan dan pariwisata), dan Mimika (industri perikanan dan distribusi logistik).

## **2.4 Pendanaan Pembangunan**

Pendekatan penyusunan kerangka pendanaan pembangunan dalam RKP 2020 diarahkan pada penguatan kualitas alokasi pada prioritas untuk pencapaian sasaran prioritas sesuai dengan tema dan prioritas nasional RKP 2020 dengan melalui pendekatan *money follow program* serta dengan pendekatan Tematik, Holistik, Integratif dan Spasial (THIS).

Selain itu, upaya pencapaian prioritas juga menekankan perkuatan sinergi pendanaan prioritas, baik antar instansi maupun antar sumber-sumber pendanaan yang telah dimulai pada RKP tahun 2019. Sinergi ini sebagai bagian dari meningkatkan efektivitas dan efisiensi pendanaan sebuah kebijakan.

### **2.1.1 Pagu Belanja Kementerian/Lembaga**

Penyiapan pendanaan RKP Tahun 2020 merupakan tahun yang memiliki perbedaan dibanding tahun-tahun sebelumnya mengingat tahun ini merupakan tahun pertama RPJMN 2020-2024. Untuk itu didalam penyusunannya mengutamakan pendanaan untuk kegiatan dan proyek yang berlanjut khususnya terkait pelayanan dasar dan mencegah terjadinya proyek yang tidak selesai. Langkah-langkah untuk mendorong pertumbuhan dilakukan dengan mendorong program infrastruktur khususnya konektivitas ke kawasan-kawasan pertumbuhan ekonomi. Selain itu, upaya peningkatan kesejahteraan juga terus dilakukan dengan meneruskan program-program bantuan sosial baik bantuan pendidikan, kesehatan dan bantuan bagi keluarga miskin.

Penyusunan Pagu Anggaran K/L untuk tahun 2020 mengacu pada pemenuhan prioritas sebagaimana dijabarkan dalam Prioritas Nasional, Program Prioritas, Kegiatan Prioritas dan Proyek Prioritas RKP Tahun 2020. Pada tahun 2020, telah dialokasikan melalui Belanja KL sebesar Rp337,3 Triliun untuk mendanai Prioritas Nasional RKP 2020.

**Tabel 2.10**  
**Integrasi Pendanaan Alokasi Pada Prioritas Nasional**  
**Belanja KL Tahun 2020**

<b>PN</b>	<b>PRIORITAS NASIONAL</b>	<b>Belanja KL (Pagu Anggaran) Rp. Triliun</b>
01	Pembangunan Manusia dan Pengentasan Kemiskinan	157,1
02	Infrastruktur dan Pemerataan Wilayah	75,5
03	Nilai Tambah Sektor Riil, Industrialisasi, dan Kesempatan Kerja	24,4
04	Ketahanan Pangan, Air, Energi dan Lingkungan Hidup	43,7
05	Stabilitas Pertahanan dan Keamanan	36,6
<b>JUMLAH</b>		<b>337,3</b>

Sumber: Surat Bersama (SB) Menteri PPN/Kepala Bappenas dan Menteri Keuangan tentang Pagu Anggaran K/L Tahun 2020, diolah

Keterangan:

1. Alokasi Pada Prioritas Nasional dirinci sampai dengan proyek di Kementerian/Lembaga.
2. Alokasi Pada Prioritas Nasional bersifat sementara. Penajaman dan pemutakhiran akan dilakukan sampai dengan penetapan APBN, termasuk integrasi sumber-sumber pendanaan lainnya.
3. Rincian Integrasi Pendanaan Alokasi Pada Prioritas Nasional Belanja KL TA 2020 menjadi bagian dari Suplemen RKP 2020.





**PRESIDEN  
REPUBLIK INDONESIA**

-II.38-

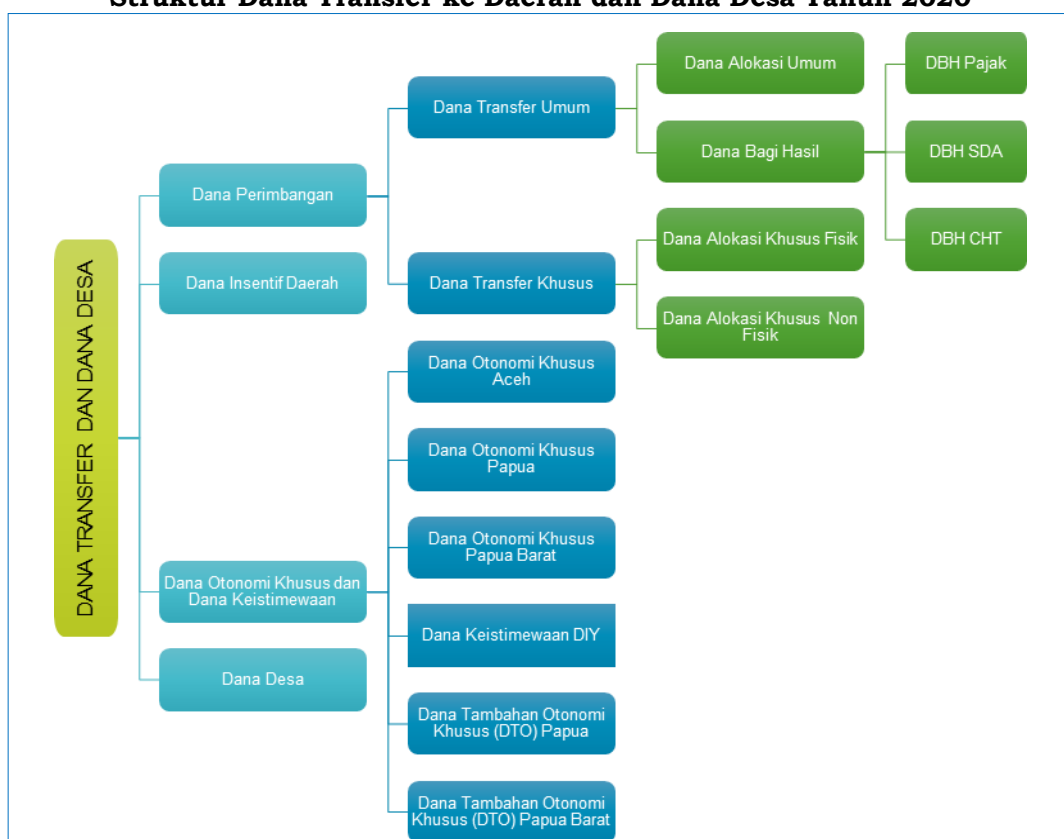
Aspek pengendalian juga menjadi perhatian didalam perencanaan alokasi pada belanja K/L. Alokasi pada prioritas nasional direncanakan dirinci hingga proyek dengan informasi lokasi, target dan instansi pelaksana yang jelas. Langkah-langkah penguatan pengendalian program dilakukan melalui penyempurnaan proyek prioritas, baik pada kriteria pemilihan maupun kendali dalam pelaksanaannya.

Di sisi lain, Pemerintah juga terus mengembangkan dan mendorong penggunaan skema-skema pendanaan yang kreatif untuk mencapai sasaran program pembangunan. Berbagai program K/L didorong untuk dibiayai melalui skema-skema baru yang dapat mengurangi beban pembiayaan pemerintah termasuk mendorong kerjasama pemerintah dan badan usaha/swasta, meningkatkan peran pemerintah daerah serta keterlibatan masyarakat dalam pembangunan.

#### 2.4.2 Dana Transfer ke Daerah dan Dana Desa

Sebagai bentuk pelaksanaan kebijakan desentralisasi fiskal di Indonesia dalam rangka mewujudkan kesejahteraan masyarakat, Pemerintah menganggarkan Dana Transfer ke Daerah dan Dana Desa (TKDD). TKDD terdiri atas 4 (empat) komponen, yaitu: (1) Dana Perimbangan yang terbagi menjadi Dana Transfer Umum (DTU) yang terdiri atas: Dana Bagi Hasil (DBH) dan Dana Alokasi Umum (DAU), serta Dana Transfer Khusus yang terdiri atas Dana Alokasi Khusus (DAK) Fisik dan DAK Nonfisik; (2) Dana Insentif Daerah (DID); (3) Dana Otonomi Khusus (Otsus) dan Dana Keistimewaan D.I Yogyakarta; serta (4) Dana Desa. Struktur Dana Transfer ke Daerah dan Dana Desa dapat dilihat pada Gambar 2.21.

**Gambar 2.1**  
**Struktur Dana Transfer ke Daerah dan Dana Desa Tahun 2020**



Sumber: Kementerian PPN/Bappenas (diolah), 2019



**PRESIDEN  
REPUBLIK INDONESIA**

-II.39-

Arah Kebijakan Dana Transfer ke Daerah dan Dana Desa adalah sebagai berikut:

1. Mendorong peningkatan peran TKDD dalam mewujudkan pusat pertumbuhan ekonomi daerah, mempercepat penyediaan infrastruktur publik, meningkatkan konektivitas antar wilayah, memperkuat kualitas SDM, mendorong daya saing di daerah melalui inovasi dan insentif yang mendukung iklim investasi, serta meningkatkan produktivitas dunia usaha yang berorientasi ekspor;
2. Memperkuat pengelolaan Dana Transfer Umum (DTU) dalam mendanai kewenangan desentralisasi, antara lain melalui: (a) peningkatan kualitas pengelolaan DBH yang transparan dan berkeadilan; dan (b) penyempurnaan formula DAU dalam rangka mendorong pembangunan dan meningkatkan pelayanan publik di daerah;
3. Mengarahkan pengelolaan Dana Transfer Khusus (DTK) dalam mendukung implementasi kebijakan desentralisasi, antara lain melalui: (a) penguatan fokus pemanfaatan DTK untuk meningkatkan kualitas SDM dan daya saing daerah melalui pendidikan, kesehatan (termasuk pengentasan *stunting*), air minum, sanitasi, perlindungan sosial serta infrastruktur daerah dan pelayanan publik lainnya; (b) *refocusing* bidang, subbidang, dan menu kegiatan DAK Fisik; serta (c) melanjutkan kebijakan pengalokasian dan penyaluran DAK Non Fisik berdasarkan kinerja pelaksanaan;
4. Meningkatkan dan memperkuat pengelolaan Dana Insentif Daerah (DID), Dana Otonomi Khusus, Dana Tambahan dalam rangka Otsus (DTO), serta Dana Keistimewaan D.I.Yogyakarta, antara lain melalui: (a) penyederhanaan dan *refocusing* penentuan kategori/indikator penilaian DID yang lebih mencerminkan kinerja pemerintah daerah, untuk mendukung pelaksanaan program/kegiatan yang menjadi bagian dari tujuan dan prioritas nasional; serta (b) peningkatan akuntabilitas, transparansi, efisiensi dan efektivitas pengelolaan Dana Otsus, DTO, dan Dana Keistimewaan DIY; serta
5. Memperkuat pengelolaan Dana Desa, antara lain melalui: (a) penyempurnaan formulasi alokasi Dana Desa agar lebih adil, merata dan mendorong percepatan pengentasan kemiskinan desa dan ketimpangan; dan (b) mengarahkan penggunaan Dana Desa untuk meningkatkan pelayanan publik di desa, mengentaskan kemiskinan, memajukan perekonomian desa, dan mengatasi kesenjangan pembangunan antardesa.

#### **2.4.2.1 Dana Perimbangan**

**Pertama, Dana Transfer Umum (DTU).** DTU merupakan transfer ke daerah yang bersifat *block grant*, yaitu penggunaannya sepenuhnya menjadi kewenangan daerah. Pemerintah daerah memiliki diskresi untuk menggunakan DTU sesuai dengan kebutuhan dan prioritas daerah guna meningkatkan kualitas sarana/prasarana layanan publik, mempercepat pembangunan daerah dan meningkatkan kesejahteraan masyarakat. Meskipun bersifat *block grant*, DTU diarahkan penggunaannya untuk perbaikan infrastruktur, yaitu sekurang-kurangnya 25 persen untuk belanja infrastruktur daerah yang langsung terkait dengan percepatan pembangunan fasilitas pelayanan publik dan ekonomi dalam rangka meningkatkan kesempatan kerja, mengurangi kemiskinan, dan mengurangi kesenjangan penyediaan layanan publik antardaerah.

##### **1. Dana Bagi Hasil (DBH)**

Dana Bagi Hasil merupakan dana yang bersumber dari pendapatan APBN yang dialokasikan kepada daerah dengan angka persentase tertentu, untuk mendanai kebutuhan daerah dalam rangka pelaksanaan desentralisasi. DBH dibagi menjadi dua jenis, yaitu DBH Pajak dan DBH SDA. DBH dialokasikan untuk mengurangi



**PRESIDEN  
REPUBLIK INDONESIA**

-II.40-

ketimpangan fiskal vertikal antara Pemerintah Pusat dan Daerah, berdasarkan prinsip *by origin*, yaitu daerah penghasil mendapatkan bagian yang lebih besar; dan daerah lain dalam satu provinsi mendapatkan bagian berdasarkan pemerataan. DBH disalurkan berdasarkan realisasi penerimaan negara pajak dan bukan pajak tahun berjalan, dengan arah kebijakan:

- a. meningkatkan pengelolaan DBH yang transparan dan berkeadilan;
- b. memperbaiki pola penyaluran dengan mempertimbangkan kondisi kas negara dan kas daerah;
- c. menetapkan alokasi DBH tepat waktu dan tepat jumlah melalui komitmen percepatan penyelesaian kurang bayar/lebih bayar komitmen sesuai dengan rencana penerimaan pajak dan SDA yang dibagihasilkan dan potensi daerah penghasil;
- d. meningkatkan optimalisasi dan efektivitas penggunaan DBH;
- e. menyempurnakan sistem penganggaran dan pelaksanaan atas Penerimaan Negara Bukan Pajak (PNBP) yang dibagihasilkan ke daerah;
- f. membagi penerimaan PBB bagian pusat sebesar 10 persen secara merata kepada seluruh kabupaten/kota;
- g. menambah cakupan DBH PBB, selain PBB sektor pertambangan, perkebunan, dan perhutanan, juga termasuk sektor lainnya, yaitu PBB perikanan dan PBB atas kabel bawah laut;
- h. penggunaan DBH Cukai Hasil Tembakau (CHT) berdasarkan Undang - Undang Nomor 39 Tahun 2007 tentang Cukai untuk mendanai: (a) Peningkatan kualitas bahan baku; (b) Pembinaan industri; (c) Pembinaan lingkungan sosial; (d) Sosialisasi ketentuan di bidang cukai; dan/atau (e) Pemberantasan barang kena cukai ilegal, dengan prioritas Bidang Kesehatan untuk mendukung Program JKN dalam Pembinaan Lingkungan Sosial sebesar minimal 50 persen;
- i. mengalokasikan DBH SDA Kehutanan yang berasal dari Dana Reboisasi dari semula ke kabupaten/kota penghasil menjadi ke provinsi penghasil untuk membiayai kegiatan reboisasi dan rehabilitasi hutan dan lahan di wilayah provinsi tersebut, sejalan dengan pengalihan kewenangan di bidang kehutanan sebagaimana diatur dalam Undang - Undang Nomor 23 Tahun 2014 tentang Pemerintahan Daerah;
- j. meningkatkan optimalisasi dan efektivitas penggunaan DBH SDA Kehutanan-Dana Reboisasi yang menjadi kewenangan provinsi dan sisa DBH SDA Dana Reboisasi yang masih ada di kas daerah sampai dengan tahun 2016 yang menjadi kewenangan kabupaten/kota dengan menyempurnakan peraturan pelaksanaannya;
- k. menegaskan sifat DBH SDA sebagai dana *block grant* dengan menghilangkan *earmarked* 0,5 persen dari DBH SDA Minyak dan Gas Bumi untuk bidang pendidikan;
- l. mempertegas penggunaan biaya pemungutan PBB sebesar 9 persen yang merupakan bagian daerah untuk mendanai kegiatan sesuai dengan kebutuhan dan prioritas daerah (*block grant*); serta
- m. memperkuat sistem pengendalian, *monitoring*, dan evaluasi atas penggunaan DBH yang penggunaannya sudah ditentukan.

**2. Dana Alokasi Umum (DAU)**

Dana Alokasi Umum merupakan dana yang bersumber dari APBN yang dialokasikan kepada daerah dengan tujuan meningkatkan pemerataan kemampuan keuangan antardaerah (sebagai *equalization grant*) yang ditunjukkan oleh Indeks Williamson yang



**PRESIDEN  
REPUBLIK INDONESIA**

-II.41-

paling optimal dengan mengevaluasi bobot Alokasi Dasar dan/atau variabel kebutuhan fiskal dan kapasitas fiskal dengan arah mengurangi ketimpangan fiskal antardaerah.

Untuk Tahun Anggaran 2020, kebijakan DAU adalah sebagai berikut:

- a. pengalokasian pagu DAU nasional dalam APBN bersifat final untuk memberikan kepastian pendanaan bagi APBD mengingat sampai saat ini sebagian besar sumber pendapatan daerah masih bergantung dari alokasi DAU;
- b. penyempurnaan formula DAU dengan mengevaluasi bobot alokasi dasar, bobot variabel kebutuhan fiskal, bobot variabel kapasitas fiskal daerah, serta memperbaiki indeks pemerataan kemampuan fiskal antardaerah agar setiap daerah mempunyai kemampuan yang sama untuk menyelenggarakan pembangunan dan pelayanan publik;
- c. pengalokasian DAU untuk mempercepat penyediaan infrastruktur publik di daerah untuk pemerataan fasilitas sarana dan prasarana, konektivitas antardaerah, dan percepatan pembangunan antardaerah guna meningkatkan kesempatan kerja, mengurangi kemiskinan dan mengurangi kesenjangan penyediaan layanan publik di daerah;
- d. pengalokasian DAU untuk peningkatan kualitas layanan publik daerah, perbaikan dan peningkatan kualitas belanja daerah, serta penguatan kualitas SDM dan daya saing di daerah meliputi bantuan pendanaan untuk; i) penyetaraan penghasilan tetap perangkat desa, ii) Pegawai Pemerintah dengan Perjanjian Kerja (PPPK), dan iii) Calon Pegawai Negeri Sipil Daerah (PNSD); serta
- e. penambahan peran DAU melalui penyelenggaraan pemerintahan yang lebih efektif berupa pendanaan kelurahan serta pendanaan kecamatan untuk kegiatan pembinaan dan pengawasan terhadap anggaran Dana Desa dan DAU tambahan bantuan pendanaan kelurahan.

DAU Tambahan dialokasikan untuk dukungan pendanaan kelurahan sejak tahun 2019. Dukungan pendanaan tersebut diperuntukkan bagi kabupaten/kota yang telah dikategorikan menjadi tiga kategori berdasarkan kinerja pelayanan dasar publik. Pemerintah Daerah tetap harus menunjukkan komitmen untuk mengalokasikan pendanaan bagi kelurahan dari sumber pendapatan lainnya dalam APBD sesuai amanat Peraturan Pemerintah Nomor 17 Tahun 2018 tentang Kecamatan. Dukungan keuangan bagi kelurahan melalui DAU tersebut diarahkan untuk meningkatkan kualitas pelayanan publik di tingkat kelurahan, serta mempercepat penanganan permasalahan pembangunan di perkotaan pada umumnya, dan di kelurahan pada khususnya, melalui pembangunan sarana dan prasarana dasar dan penguatan pemberdayaan masyarakat kelurahan.

Pada Tahun 2020, DAU Tambahan selain dialokasikan untuk bantuan pendanaan kelurahan, juga dialokasikan dalam rangka mendukung pemerintah daerah untuk melaksanakan kebijakan-kebijakan baru untuk meningkatkan kualitas layanan publik daerah dan penguatan kualitas SDM. Kebijakan-kebijakan dimaksud antara lain adalah bantuan pendanaan kecamatan untuk kegiatan pembinaan dan pengawasan terhadap anggaran Dana Desa dan DAU tambahan bantuan pendanaan kelurahan serta memperhitungkan kebijakan kepegawaian TA 2020 yang terdiri dari penggajian PPPK, dan kebijakan pemenuhan kekurangan penghasilan tetap perangkat desa.

**Kedua, Dana Transfer Khusus (DTK).** Dana Transfer Khusus adalah dana yang dialokasikan dalam Anggaran Pendapatan dan Belanja Negara kepada daerah dengan tujuan untuk membantu mendanai kegiatan khusus, baik fisik maupun nonfisik yang merupakan urusan daerah. Kegiatan khusus yang dimaksud merupakan urusan daerah sesuai dengan



**PRESIDEN  
REPUBLIK INDONESIA**

-II.42-

pembagian urusan dalam Undang – Undang Nomor 23 Tahun 2014 tentang Pemerintahan Daerah dan sesuai dengan Prioritas Nasional RKP (bersifat *specific grant*).

Arah kebijakan Dana Transfer Khusus di Tahun 2020 antara lain:

1. *Refocusing* menu dan kegiatan Dana Transfer Khusus berdasarkan efektivitas menu dan kegiatan DAK, serta mengalihkan beberapa bidang pada jenis reguler ke penugasan dalam rangka pencapaian prioritas nasional, terutama untuk DAK Fisik;
2. Penguatan kebijakan afirmasi DAK untuk mengejar ketertinggalan kuantitas dan kualitas layanan publik di daerah;
3. Mempertajam sinkronisasi dan integrasi perencanaan dan penganggaran kegiatan yang bersumber dari Dana Transfer Khusus dengan dana yang bersumber dari APBN lainnya (seperti belanja K/L);
4. Pengalokasian dengan memperhitungkan penyesuaian unit *cost* dan kualitas kinerja pelaksanaan tahun-tahun sebelumnya;
5. Penguatan penerapan penyaluran berbasis kinerja dan peningkatan efektivitas pemantauan;
6. Pemanfaatan sistem informasi berbasis *web* dalam proses perencanaan, penganggaran, pelaporan hingga pemantauan dan evaluasi Dana Transfer Khusus; serta
7. Penguatan sistem dan basis data dan peran APIP untuk meningkatkan akuntabilitas dan transparansi.

Dana Transfer Khusus dibagi menjadi dua, yaitu DAK Fisik dan Nonfisik.

**1. Dana Alokasi Khusus (DAK) Fisik**

Dana Alokasi Khusus Fisik adalah dana yang bersumber dari pendapatan Anggaran Pendapatan dan Belanja Negara yang dialokasikan kepada daerah tertentu dengan tujuan untuk membantu mendanai kegiatan khusus yang merupakan Urusan Pemerintahan yang menjadi kewenangan Daerah dan sesuai dengan prioritas nasional. DAK fisik mendorong percepatan penyediaan infrastruktur di daerah yang terkait dengan pelayanan dasar dan tematik sesuai dengan Prioritas Nasional. Untuk tahun 2020, DAK Fisik dibagi menjadi tiga jenis, yaitu DAK Reguler, DAK Penugasan dan DAK Afirmasi.

DAK Fisik Reguler diarahkan untuk mendukung pemenuhan sarana dan prasarana dasar yang mendukung pelayanan publik. DAK Fisik Reguler terdiri dari 7 (tujuh) Bidang antara lain: (1) Bidang Pendidikan; (2) Bidang Kesehatan; (3) Bidang Sanitasi; (4) Bidang Air Minum; (5) Bidang Perumahan dan Permukiman; (6) Bidang Jalan; serta (7) Bidang Sosial.

DAK Fisik Afirmasi diarahkan untuk mendukung pemerataan pelayanan dan mendorong percepatan pembangunan di daerah yang memiliki karakteristik tertentu seperti kabupaten tertinggal, perbatasan negara, pulau-pulau kecil terluar, kawasan transmigrasi, dan seluruh kabupaten di Provinsi Papua dan Papua Barat. DAK Fisik Afirmasi terdiri dari 7 (tujuh) Bidang antara lain: (1) Bidang Pendidikan; (2) Bidang Kesehatan; (3) Bidang Sanitasi; (4) Bidang Air Minum; (5) Bidang Perumahan dan Permukiman; (6) Bidang Transportasi Perdesaan; serta (7) Bidang Transportasi Laut.

DAK Fisik Penugasan diarahkan untuk mendukung tema prioritas nasional serta arahan Bapak Presiden lainnya. DAK Fisik Penugasan terdiri dari 13 (tiga belas bidang) Bidang antara lain: (1) Bidang Industri Kecil dan Menengah (IKM); (2) Bidang Pasar; (3) Bidang Pariwisata; (4) Bidang Jalan; (5) Bidang Pendidikan; (6) Bidang Transportasi Laut; (7) Bidang Kelautan dan Perikanan; (8) Bidang Pertanian; (9) Bidang Irigasi; (10) Bidang Lingkungan Hidup dan Kehutanan; (11) Bidang Kesehatan; (12) Bidang Air



**PRESIDEN  
REPUBLIK INDONESIA**

-II.43-

Minum; serta (13) Bidang Sanitasi. Untuk detail rincian bidang dan menu kegiatan terlampir dalam tabel 2.19.

**Tabel 2.19  
Bidang, Subbidang, dan Menu Kegiatan DAK Fisik Tahun 2020**

No	Bidang DAK dan Arah Kebijakan	Menu Kegiatan
<b>DAK REGULER</b>		
DAK Reguler diarahkan untuk mendukung pemenuhan sarana dan prasarana dasar yang mendukung pelayanan publik		
1	<p><b><u>Pendidikan</u></b></p> <ul style="list-style-type: none"> <li>• Memberikan bantuan kepada pemerintah daerah untuk menyediakan sarana dan prasarana pendidikan dalam rangka pemenuhan secara bertahap Standar Pelayanan Minimal (SPM) pendidikan</li> <li>• Meningkatkan ketersediaan/keterjaminan akses, dan mutu layanan pada pendidikan dasar dan pendidikan menengah dalam rangka pelaksanaan Wajib Belajar 12 Tahun yang berkualitas.</li> <li>• Meningkatkan partisipasi masyarakat dalam kegiatan berolahraga dan meningkatkan prestasi olahraga di tingkat nasional melalui pembangunan prasarana olahraga berupa bangunan Gedung Olahraga (GOR) dan penyediaan sarananya.</li> <li>• Meningkatkan budaya literasi untuk mewujudkan masyarakat berpengetahuan, berkarakter, dan sejahtera melalui peningkatan kualitas layanan perpustakaan umum berbasis inklusi sosial.</li> </ul>	<p><b>Subbidang Pendidikan Anak Usia Dini (PAUD)</b></p> <ol style="list-style-type: none"> <li>1. Rehabilitasi Prasarana Belajar PAUD</li> <li>2. Pembangunan Prasarana Belajar PAUD</li> <li>3. Pengadaan Sarana Belajar PAUD</li> </ol> <p><b>Subbidang Sekolah Dasar (SD)</b></p> <ol style="list-style-type: none"> <li>1. Rehabilitasi Prasarana Belajar SD</li> <li>2. Pembangunan Prasarana Belajar SD</li> <li>3. Pengadaan Sarana Belajar SD</li> </ol> <p><b>Subbidang Sekolah Menengah Pertama (SMP)</b></p> <ol style="list-style-type: none"> <li>1. Rehabilitasi Prasarana Belajar SMP</li> <li>2. Pembangunan Prasarana Belajar SMP</li> <li>3. Pengadaan Sarana Belajar SMP</li> </ol> <p><b>Subbidang Sanggar Kegiatan Belajar (SKB)</b></p> <ol style="list-style-type: none"> <li>1. Rehabilitasi Prasarana Belajar SKB</li> <li>2. Pembangunan Prasarana Belajar SKB</li> <li>3. Pengadaan Sarana Belajar SKB</li> <li>4. Pengadaan Sarana Belajar PKBM</li> </ol> <p><b>Subbidang Sekolah Menengah Atas (SMA)</b></p> <ol style="list-style-type: none"> <li>1. Rehabilitasi Prasarana Belajar SMA</li> <li>2. Pembangunan Prasarana Belajar SMA</li> <li>3. Pengadaan Sarana Belajar SMA</li> </ol> <p><b>Subbidang Sekolah Luar Biasa (SLB)</b></p> <ol style="list-style-type: none"> <li>1. Rehabilitasi Prasarana Belajar SLB</li> <li>2. Pembangunan Prasarana Belajar SLB</li> <li>3. Pengadaan Sarana Belajar SLB</li> </ol> <p><b>Subbidang Olahraga</b></p> <p>Pembangunan Baru Prasarana Gedung Olahraga (GOR) dan Penyediaan Sarananya</p> <p><b>Subbidang Perpustakaan</b></p> <ol style="list-style-type: none"> <li>1. Pembangunan Gedung Layanan Perpustakaan Umum Provinsi dan Kabupaten/Kota</li> <li>2. Rehabilitasi/Pengembangan Gedung Layanan Perpustakaan Umum Provinsi dan Kabupaten/Kota</li> </ol>



**PRESIDEN  
REPUBLIK INDONESIA**

-II.44-

No	Bidang DAK dan Arah Kebijakan	Menu Kegiatan
		3. Pengadaan Perabot dan/atau TIK Layanan Perpustakaan Umum Provinsi dan Kabupaten/Kota 4. Pengembangan Koleksi Bahan Perpustakaan Umum Provinsi dan Kabupaten/Kota
2	<p><b><u>Kesehatan dan KB</u></b></p> <p>Meningkatkan akses dan mutu pelayanan kesehatan, keluarga berencana dan kesehatan reproduksi di daerah dan memperkuat pelayanan kesehatan dasar, pemerataan kualitas pelayanan kesehatan rujukan dan pelayanan kefarmasian untuk mendukung pencapaian akreditasi fasilitas pelayanan kesehatan.</p>	<p><b>Subbidang Pelayanan Dasar:</b></p> <ol style="list-style-type: none"> <li>1. Penyediaan Sarana Puskesmas</li> <li>2. Penyediaan Prasarana Puskesmas</li> <li>3. Penyediaan Alat Kesehatan Puskesmas</li> </ol> <p><b>Subbidang Pelayanan Rujukan</b></p> <ol style="list-style-type: none"> <li>1. Pembangunan dan Rehabilitasi RS</li> <li>2. Pengadaan Alat Kesehatan RS</li> <li>3. Penyediaan Prasarana RS</li> </ol> <p><b>Subbidang Pelayanan Kefarmasian</b></p> <ol style="list-style-type: none"> <li>1. Penyediaan Obat dan BMHP (Bahan Medis Habis Pakai)</li> <li>2. Instalasi Farmasi</li> </ol> <p><b>Subbidang Keluarga Berencana</b></p> <ol style="list-style-type: none"> <li>1. Penyediaan Sarana Prasarana Pelayanan KB</li> <li>2. Penyediaan Sarana Prasarana Penyuluhan KB</li> </ol>
3	<p><b><u>Air Minum</u></b></p> <ul style="list-style-type: none"> <li>• Mewujudkan pemenuhan 100% akses layanan air minum yang layak, aman, dan berkelanjutan sesuai target <i>Sustainable Development Goals</i> (SDGs) atau Tujuan Pembangunan Berkelanjutan (TPB) <i>Goal</i> 6.1.1 dan untuk mewujudkan pemenuhan Standar Pelayanan Minimum (SPM) serta untuk mendukung program prioritas nasional, dengan komitmen dan upaya pemerintah daerah.</li> <li>• Pembangunan air minum dilakukan dengan berdasarkan pada lokasi prioritas dan rencana yang tertuang dalam Rencana Induk Sistem Penyediaan Air Minum (RISPAM) dan/atau Rencana Aksi Daerah Air Minum dan Penyehatan Lingkungan (RAD-AMPL).</li> </ul>	<p><b>SPAM Jaringan Perpipaan:</b></p> <ol style="list-style-type: none"> <li>1. Pembangunan baru bagi daerah yang belum memiliki layanan air minum melalui Pembangunan SPAM JP</li> <li>2. Peningkatan SPAM melalui penambahan kapasitas dan/atau volume dari sarana dan prasarana SPAM terbangun</li> <li>3. Perluasan SPAM perpipaan melalui pemanfaatan <i>idle capacity</i> Sistem Penyediaan Air Minum (SPAM) terbangun</li> </ol> <p><b>SPAM Bukan Jaringan Perpipaan Terlindungi Individual/ Komunal:</b></p> <p>Pembangunan baru bagi daerah yang Pembangunan baru bagi daerah yang belum memiliki layanan air minum melalui pembangunan SPAM BJP Terlindungi Individual/Komunal</p>
4	<p><b><u>Sanitasi</u></b></p> <p>Mendukung terwujudnya layanan sanitasi yang berkelanjutan menuju target Tujuan Pembangunan Berkelanjutan (TPB) bidang sanitasi</p>	<ol style="list-style-type: none"> <li>1. Pengembangan dan Pembangunan Sistem Pengelolaan Air Limbah Domestik Terpusat (SPALD-T) skala permukiman</li> <li>2. Pembangunan Sistem Pengelolaan Air Limbah Domestik Setempat (SPALD-S)</li> </ol>



**PRESIDEN  
REPUBLIK INDONESIA**

-II.45-

No	Bidang DAK dan Arah Kebijakan	Menu Kegiatan
	serta pemenuhan Standar Pelayanan Minimal (SPM) air limbah melalui dukungan Pemda dalam peningkatan cakupan layanan sanitasi. Pembangunan sanitasi dilakukan dengan berdasarkan pada lokasi prioritas dan rencana pengembangan sistem sanitasi dalam Strategi Sanitasi Kota/Kabupaten (SSK).	
5	<p><b><u>Perumahan dan Permukiman</u></b></p> <p>Meningkatkan kualitas hidup masyarakat melalui penyediaan perumahan dan permukiman layak di kawasan permukiman kumuh yang memiliki SK Kawasan Kumuh serta mendukung pelayanan dasar daerah kabupaten/kota pada SPM Perumahan Rakyat.</p>	<ol style="list-style-type: none"><li>1. Bantuan pembangunan baru rumah layak huni secara swadaya di kawasan permukiman kumuh, sebagai pengganti rumah rusak total atau di atas kavling tanah matang untuk memenuhi keempat indikator kelayakan rumah: a) kecukupan luas tempat tinggal; b) jenis bahan atap, dinding dan lantai; c) akses air minum layak; serta d) akses sanitasi layak.</li><li>2. Bantuan peningkatan kualitas rumah secara swadaya di kawasan permukiman kumuh, dengan memperbaiki rumah tidak layak huni untuk memenuhi keempat indikator kelayakan rumah: a) kecukupan luas tempat tinggal; b) jenis bahan atap, dinding dan lantai; c) akses air minum layak; serta d) akses sanitasi layak, diprioritaskan untuk rumah dengan lantai terlalu berupa tanah.</li><li>3. Bantuan pembangunan baru rumah layak huni secara swadaya untuk rumah yang terkena relokasi program pemerintah daerah kabupaten/kota, sebagai pengganti rumah rusak total atau di atas kavling tanah matang untuk memenuhi keempat indikator kelayakan rumah: a) kecukupan luas tempat tinggal; b) jenis bahan atap, dinding dan lantai; c) akses air minum layak; serta d) akses sanitasi layak.</li><li>4. Bantuan pembangunan baru rumah layak huni secara swadaya untuk rumah yang terdampak bencana, sebagai pengganti rumah rusak total atau di atas kavling tanah matang untuk memenuhi keempat indikator kelayakan rumah: a) kecukupan luas tempat tinggal; b) jenis bahan atap, dinding dan lantai; c) akses air minum layak; serta d) akses sanitasi layak.</li><li>5. Bantuan peningkatan kualitas rumah secara swadaya untuk rumah yang terdampak bencana, dengan memperbaiki rumah tidak layak huni untuk memenuhi keempat indikator kelayakan rumah: a) kecukupan luas tempat tinggal; b) jenis</li></ol>





PRESIDEN  
REPUBLIK INDONESIA

-II.46-

No	Bidang DAK dan Arah Kebijakan	Menu Kegiatan
		bahan atap, dinding dan lantai; c) akses air minum layak; serta d) akses sanitasi layak, diprioritaskan untuk rumah dengan lantai terluas berupa tanah. 6. Penyediaan perumahan berbasis kelompok untuk peremajaan kawasan kumuh dan/atau permukiman kembali masyarakat pada permukiman ilegal, baik secara in situ maupun relokasi.
6	<b>Jalan</b> Mendukung peningkatan kualitas pelayanan transportasi melalui peningkatan kondisi kemantapan jalan provinsi, jalan kabupaten, dan jalan kota yang menunjang konektivitas sistem jaringan transportasi nasional dan mobilitas masyarakat ke fasilitas-fasilitas pelayanan dasar publik serta pusat-pusat pertumbuhan/perekonomian daerah.	1. Pemeliharaan Berkala Jalan dan Jembatan 2. Peningkatan Jalan dan Jembatan,
7	<b>Sosial</b> <ul style="list-style-type: none"><li>• Meningkatkan kualitas layanan dan keterjaminan akses kesejahteraan sosial bagi penyandang disabilitas, lanjut usia dan anak melalui peningkatan sarana dan prasarana rehabilitasi sosial, untuk mendorong percepatan penurunan kemiskinan kesenjangan, dan peningkatan kesejahteraan masyarakat.</li><li>• Memberikan bantuan kepada pemerintah daerah untuk menyediakan sarana dan prasarana kesejahteraan sosial bagi penyandang disabilitas, lanjut usia dan anak dalam rangka pemenuhan Standar Pelayanan Minimal (SPM) Bidang Sosial secara bertahap.</li><li>• Meningkatkan kualitas layanan kesejahteraan sosial, melalui penguatan pengelolaan data di daerah dan layanan pemanfaatan basis data terpadu kesejahteraan sosial melalui Sistem Informasi Kesejahteraan Sosial <i>Next Generation</i> (SIKS-NG) yang handal dan mudah diakses.</li></ul>	1. Rehabilitasi sarana dan prasarana penunjang panti rehabilitasi sosial anak, penyandang disabilitas, dan lanjut usia yang dimiliki oleh pemerintah provinsi 2. Pengadaan peralatan bantu bagi anak, penyandang disabilitas, dan lanjut usia dalam panti rehabilitasi sosial provinsi dan layanan luar panti di kabupaten/kota 3. Rehabilitasi dan pengadaan peralatan layanan Pusat Kesejahteraan Sosial (Puskesos) 4. Revitalisasi dan pengadaan perangkat pengolah data untuk mendukung Pusat Layanan Data Sosial



**PRESIDEN  
REPUBLIK INDONESIA**

-II.47-

No	Bidang DAK dan Arah Kebijakan	Menu Kegiatan
<p><b>DAK AFIRMASI</b></p> <p>DAK Afirmasi diarahkan untuk mendukung pemerataan pelayanan dan mendorong percepatan pembangunan di daerah yang memiliki karakteristik tertentu seperti kabupaten tertinggal, perbatasan negara, pulau-pulau kecil terluar, kawasan transmigrasi, dan seluruh kabupaten di Provinsi Papua dan Papua Barat.</p>		
1	<p><b><u>Pendidikan</u></b></p> <p>Memberikan bantuan kepada pemerintah daerah untuk pemenuhan sarana dan prasarana penunjang pendidikan dasar dan pendidikan menengah dalam rangka mendorong pemerataan pelayanan pendidikan berkualitas antarkelompok masyarakat dan antarwilayah.</p>	<p><b>Subbidang Sekolah Dasar (SD)</b></p> <ol style="list-style-type: none"> <li>1. Rehabilitasi Rumah Dinas Guru SD</li> <li>2. Pembangunan Rumah Dinas Guru SD</li> </ol> <p><b>Subbidang Sekolah Menengah Pertama (SMP)</b></p> <ol style="list-style-type: none"> <li>1. Rehabilitasi Rumah Dinas Guru SMP</li> <li>2. Pembangunan Rumah Dinas Guru SMP</li> </ol> <p><b>Subbidang Sekolah Menengah Atas (SMA)</b></p> <ol style="list-style-type: none"> <li>1. Rehabilitasi Rumah Dinas Guru dan Asrama Siswa SMA</li> <li>2. Pembangunan Rumah Dinas Guru dan Asrama Siswa SMA</li> </ol>
2	<p><b><u>Kesehatan</u></b></p> <p>Memperkuat akses dan mutu pelayanan kesehatan dasar di daerah afirmasi</p>	<p><b>Sub Bidang Penguatan Puskesmas DTPK</b></p> <ol style="list-style-type: none"> <li>1. Penyediaan Sarana</li> <li>2. Penyediaan Prasarana</li> <li>3. Penyediaan Alat Kesehatan</li> </ol> <p><b>Sub Bidang Penguatan Prasarana Dasar Puskesmas</b></p> <ol style="list-style-type: none"> <li>1. Pengadaan Prasarana Listrik di Puskesmas</li> <li>2. Pengadaan Prasarana Air Bersih di Puskesmas</li> </ol>
3	<p><b><u>Perumahan dan Permukiman</u></b></p> <p>Meningkatkan kualitas hidup masyarakat melalui penyediaan perumahan dan permukiman (beserta PSU) layak di daerah tertinggal, pulau-pulau kecil terluar, daerah perbatasan negara, serta Provinsi Papua dan Papua Barat.</p>	<p><b>Subbidang Penyediaan Rumah Swadaya</b></p> <ol style="list-style-type: none"> <li>1. Bantuan pembangunan baru rumah layak huni secara swadaya, dengan membangun rumah layak huni secara swadaya sebagai pengganti rumah rusak total atau di atas kavling tanah matang untuk memenuhi keempat indikator kelayakan rumah: a) kecukupan luas tempat tinggal; b) jenis bahan atap, dinding dan lantai; c) akses air minum layak; serta d) akses sanitasi layak.</li> <li>2. Bantuan peningkatan kualitas rumah secara swadaya, dengan memperbaiki rumah tidak layak huni untuk memenuhi keempat indikator kelayakan rumah: a) kecukupan luas tempat tinggal; b) jenis bahan atap, dinding dan lantai; c) akses air minum layak; serta d) akses sanitasi layak, diprioritaskan untuk rumah dengan lantai terluas berupa tanah.</li> <li>3. Bantuan stimulan pembangunan jalan lingkungan, bagi kab/kota yang telah melaksanakan pembangunan rumah</li> </ol>



**PRESIDEN  
REPUBLIK INDONESIA**

-II.48-

No	Bidang DAK dan Arah Kebijakan	Menu Kegiatan
		<p>swadaya secara berkelompok dalam 1 hamparan melalui DAK Afirmasi pada tahun sebelumnya (tahun 2019).</p> <p><b>Subbidang Pembangunan Rumah Khusus</b> Pembangunan rumah khusus, untuk rumah ASN, tenaga pendidik, petugas kesehatan dan veteran di Papua dan Papua Barat</p>
4	<p><b><u>Air Minum</u></b></p> <ul style="list-style-type: none"> <li>• Mewujudkan pemenuhan 100% akses layanan air minum yang layak, aman dan berkelanjutan sesuai target <i>Sustainable Development Goals</i> (SDGs) atau Tujuan Pembangunan Berkelanjutan (TPB) <i>Goal</i> 6.1.1 dan untuk mewujudkan pemenuhan Standar Pelayanan Minimum (SPM) serta untuk percepatan pembangunan air minum di daerah tertinggal, kawasan perbatasan, pulau-pulau kecil terluar, transmigrasi, serta kabupaten/kota di Papua dan Papua Barat, dengan komitmen dan upaya pemerintah daerah.</li> <li>• Pembangunan air minum dilakukan dengan berdasarkan pada rencana yang tertuang dalam Rencana Induk Sistem Penyediaan Air Minum (RISPAM) dan/atau Rencana Aksi Daerah Air Minum dan Penyehatan Lingkungan (RAD-AMPL).</li> </ul>	<p><b>SPAM Jaringan Perpipaan</b></p> <ol style="list-style-type: none"> <li>1. Pembangunan baru bagi daerah yang belum memiliki layanan air minum melalui Pembangunan SPAM JP</li> <li>2. Peningkatan SPAM melalui penambahan kapasitas dan/atau volume dari sarana dan prasarana SPAM terbangun</li> <li>3. Perluasan SPAM perpipaan melalui pemanfaatan <i>idle capacity</i> Sistem Penyediaan Air Minum (SPAM) terbangun</li> </ol> <p><b>SPAM Bukan Jaringan Perpipaan Terlindungi Individual/ Komunal</b> Pembangunan baru bagi daerah yang belum memiliki layanan air minum melalui pembangunan SPAM BJP Terlindungi Individual/Komunal</p>
5	<p><b><u>Sanitasi</u></b> Mendukung terwujudnya layanan sanitasi yang berkelanjutan menuju target Tujuan Pembangunan Berkelanjutan (TPB) bidang sanitasi serta percepatan pembangunan sanitasi di daerah tertinggal, kawasan perbatasan, pulau-pulau kecil terluar, transmigrasi, Papua dan Papua Barat melalui dukungan pemda dalam peningkatan cakupan layanan sanitasi. Pembangunan sanitasi dilakukan dengan berdasarkan pada lokasi prioritas dan rencana pengembangan sistem sanitasi dalam Strategi Sanitasi Kota/Kabupaten (SSK).</p>	<ol style="list-style-type: none"> <li>1. Pembangunan Sistem Pengelolaan Air Limbah Domestik Terpusat (SPALD-T) skala permukiman</li> <li>2. Pembangunan Sistem Pengelolaan Air Limbah Domestik Setempat (SPALD-S)</li> </ol>
6	<p><b><u>Transportasi Perdesaan</u></b></p> <ol style="list-style-type: none"> <li>1. Mendukung pengurangan kesenjangan wilayah melalui penyediaan sarana dan prasarana transportasi.</li> </ol>	<ol style="list-style-type: none"> <li>1. Pembangunan dan peningkatan jalan desa strategis</li> <li>2. Pengadaan sarana transportasi darat</li> </ol>



**PRESIDEN  
REPUBLIK INDONESIA**

-II.49-

No	Bidang DAK dan Arah Kebijakan	Menu Kegiatan
	2. Mendukung peningkatan aksesibilitas masyarakat daerah tertinggal, perbatasan negara, kawasan transmigrasi dan PPKT berpenduduk terhadap pelayanan dasar, pusat pemerintahan, dan pusat kegiatan perekonomian, termasuk kawasan pariwisata .	3. Pengadaan sarana transportasi perairan di bawah 20GT dan/atau kapasitas maksimal 25 penumpang 4. Pembangunan dermaga rakyat 5. Renovasi dan penggantian jembatan gantung
7	<b><u>Transportasi Laut</u></b> Mendukung peningkatan keselamatan, kualitas pelayanan transportasi perairan, serta sebagai <i>feeder /subfeeder</i> tol laut melalui pemenuhan infrastruktur yang memadai dalam rangka meningkatkan konektivitas, aksesibilitas dan mobilitas penumpang dan barang yang diprioritaskan di 8 provinsi kepulauan yang merupakan Daerah Afirmatif yang mengandalkan transportasi laut sebagai moda utama.	1. Pengembangan/ Rehabilitasi Fasilitas Dermaga/ Pelabuhan 2. Pengadaan Sarana (Moda) Transportasi laut
<b>DAK PENUGASAN</b>		
DAK Penugasan diarahkan untuk mendukung tema prioritas nasional serta arahan Bapak Presiden lainnya.		
1	<b><u>Pendidikan</u></b> Meningkatkan kualitas pembelajaran Sekolah Menengah Kejuruan (SMK) melalui pembangunan dan pengembangan sarana dan prasarana pendidikan, untuk mampu menghasilkan lulusan SMK yang berkualitas dan berkeahlian dalam mendukung pembangunan prioritas nasional terutama di bidang pariwisata, ketahanan pangan, ketahanan energi, kemaritiman, industri, dan industri kreatif, serta mendorong pemerataan kualitas layanan SMK antarwilayah	<b>Subbidang Sekolah Menengah Kejuruan (SMK)</b> 1. Pembangunan dan Pengembangan Prasarana SMK Sektor Unggulan - Kemaritiman 2. Pembangunan dan Pengembangan Prasarana SMK Unggulan – Sektor Industri 3. Pembangunan dan Pengembangan Prasarana SMK Unggulan – Ketahanan Pangan 4. Pembangunan dan Pengembangan Prasarana SMK Unggulan - Pariwisata 5. Pembangunan dan Pengembangan Prasarana SMK Unggulan - Industri Kreatif 6. Pembangunan dan Pengembangan Prasarana SMK Unggulan - Ketahanan Energi 7. Pembangunan dan Pengembangan Sarana dan Prasarana dalam Rangka Pemerataan Kualitas Layanan SMK Antarwilayah
2	<b><u>Kesehatan</u></b> <ul style="list-style-type: none"> <li>• Meningkatkan intervensi penurunan angka kematian Ibu</li> <li>• Mempercepat penurunan <i>stunting</i></li> <li>• Meningkatkan pengendalian penyakit menular dan faktor risiko penyakit tidak menular.</li> </ul>	<b>Subbidang Angka Kematian Ibu (AKI) – Angka Kematian Bayi (AKB)</b> 1. Penguatan Unit Transfusi Darah/Bank Darah RS 2. Penguatan Puskesmas Pelayanan Obstetri Neonatal Emergensi Dasar (PONED) 3. Penguatan RS Puskesmas Pelayanan Obstetri Neonatal Emergensi Komprehensi (PONEK)



**PRESIDEN  
REPUBLIK INDONESIA**

-II.50-

No	Bidang DAK dan Arah Kebijakan	Menu Kegiatan
	<ul style="list-style-type: none"> <li>Memperkuat pelayanan kesehatan rujukan di RS Rujukan Nasional, Provinsi dan Regional serta daerah pariwisata</li> </ul>	<p>4. Penyediaan Obat Kegawatdaruratan Maternal Neonatal</p> <p><b>Sub Bidang Penguatan Intervensi Stunting</b></p> <ol style="list-style-type: none"> <li>Penyediaan <i>Therapeutic Feeding Center</i></li> <li>Penyediaan Makanan Tambahan</li> <li>Penyediaan Alat Antropometri</li> <li>Obat Gizi</li> <li>Bina Keluarga Balita (BKB) Kit</li> </ol> <p><b>Sub Bidang Peningkatan Pencegahan dan Pengendalian Penyakit dan Sanitasi Total Berbasis Masyarakat</b></p> <ol style="list-style-type: none"> <li>Peralatan Pencegahan dan Pengendalian Penyakit dan Sanitasi Total Berbasis Masyarakat</li> <li>Barang Medis Habis Pakai Pencegahan dan Pengendalian Penyakit dan Sanitasi Total Berbasis Masyarakat</li> </ol> <p><b>Sub Bidang Penguatan RS Rujukan Nasional/ Provinsi/ Regional Pariwisata</b></p> <ol style="list-style-type: none"> <li>Pembangunan dan Rehabilitasi RS</li> <li>Penyediaan Alat Kesehatan</li> <li>Penyediaan Prasarana</li> </ol> <p><b>Subbidang Pembangunan RS Pratama</b></p> <ol style="list-style-type: none"> <li>Pembangunan Gedung Baru</li> <li>Pengadaan Alat Kesehatan</li> </ol> <p><b>Subbidang Puskesmas Pariwisata</b></p> <ol style="list-style-type: none"> <li>Pembangunan dan Rehabilitasi</li> <li>Penyediaan Prasarana</li> <li>Penyediaan Alat Kesehatan</li> </ol> <p><b>Subbidang BAPELKES</b></p> <ol style="list-style-type: none"> <li>Sarana</li> <li>Prasarana</li> </ol>
3	<p><b><u>Air Minum</u></b></p> <ul style="list-style-type: none"> <li>Mewujudkan pemenuhan 100% akses layanan air minum yang layak, aman, dan berkelanjutan sesuai target <i>Sustainable Development Goals</i> (SDGs) atau Tujuan Pembangunan Berkelanjutan (TPB) Goal 6.1.1 dan untuk mewujudkan pemenuhan Standar Pelayanan Minimum (SPM) serta untuk percepatan pembangunan air minum di kabupaten/kota prioritas pengembangan wilayah dalam</li> </ul>	<p><b>SPAM Jaringan Perpipaan</b></p> <ol style="list-style-type: none"> <li>Pembangunan baru bagi daerah yang belum memiliki layanan air minum melalui Pembangunan SPAM JP</li> <li>Peningkatan SPAM melalui penambahan kapasitas dan/atau volume dari sarana dan prasarana SPAM terbangun</li> <li>Perluasan SPAM perpipaan melalui pemanfaatan <i>idle capacity</i> Sistem Penyediaan Air Minum (SPAM) terbangun</li> </ol>



**PRESIDEN  
REPUBLIK INDONESIA**

-II.51-

No	Bidang DAK dan Arah Kebijakan	Menu Kegiatan
	<p>RPJMN 2020-2024, kabupaten/kota yang termasuk dalam layanan SPAM Regional dan Proyek Strategis Nasional (PSN), lokasi prioritas penanganan <i>stunting</i>, dan kabupaten yang telah melaksanakan Penyediaan Air Minum dan Sanitasi Berbasis Masyarakat (Pamsimas), dan desa baru Pamsimas yang masuk dalam <i>longlist</i> IMAS tahap II, dengan komitmen dan upaya pemerintah daerah.</p> <ul style="list-style-type: none"> <li>Pembangunan air minum dilakukan dengan berdasarkan pada rencana yang tertuang dalam Rencana Induk Sistem Penyediaan Air Minum (RISPAM) dan/atau Rencana Aksi Daerah Air Minum dan Kesehatan Lingkungan (RAD-AMPL).</li> </ul>	<p><b>SPAM Bukan Jaringan Perpipaan Individual/Komunal untuk Penanganan <i>Stunting</i></b></p> <p>Pembangunan baru bagi daerah yang belum memiliki layanan air minum melalui pembangunan SPAM BJP Terlindungi Individual/Komunal</p>
4	<p><b><u>Sanitasi</u></b></p> <p>Mendukung terwujudnya layanan sanitasi yang berkelanjutan menuju target Tujuan Pembangunan Berkelanjutan (TPB) bidang sanitasi melalui: peningkatan akses layanan sanitasi di lokasi prioritas penanganan <i>stunting</i>, PAMSIMAS, dan kabupaten/kota prioritas pengelolaan lumpur tinja; serta di 103 kabupaten/kota prioritas pengembangan wilayah dalam RPJMN 2020-2024 dan kabupaten/kota yang termasuk dalam DAS Citarum. Pembangunan sanitasi dilakukan dengan berdasarkan pada lokasi prioritas dan rencana pengembangan sistem sanitasi dalam Strategi Sanitasi Kota/Kabupaten (SSK).</p>	<p><b>Air Limbah</b></p> <ol style="list-style-type: none"> <li>Pengembangan dan Pembangunan Sistem Pengelolaan Air Limbah Domestik Terpusat (SPALD-T) skala permukiman</li> <li>Pembangunan Sistem Pengelolaan Air Limbah Domestik Setempat (SPALD-S)</li> </ol> <p><b>Persampahan</b></p> <p>Penyediaan sarana dan prasarana pengelolaan sampah</p>
5	<p><b><u>Irigasi</u></b></p> <ul style="list-style-type: none"> <li>Menjaga dan meningkatkan keterhandalan jaringan irigasi guna menjamin ketersediaan air untuk irigasi pertanian melalui peningkatan dan rehabilitasi jaringan irigasi.</li> <li>Mengembangkan atau membangun jaringan irigasi baru sebagai upaya mengurangi laju alih fungsi lahan pertanian menjadi non pertanian.</li> <li>Meningkatkan efisiensi pemanfaatan air irigasi melalui penerapan prinsip modernisasi irigasi secara bertahap</li> </ul>	<ol style="list-style-type: none"> <li>Pembangunan Jaringan Irigasi Baru (menyediakan/membangun jaringan irigasi baru yang belum ada jaringan irigasinya)</li> <li>Peningkatan Jaringan Irigasi (hanya untuk kegiatan yang menambah luas layanan dan atau indeks penanaman)</li> <li>Rehabilitasi Jaringan Irigasi</li> <li>Pembangunan Infrastruktur Pengendali Banjir</li> <li>Peningkatan Infrastruktur Pengendali Banjir</li> </ol>



**PRESIDEN  
REPUBLIC INDONESIA**

-II.52-

No	Bidang DAK dan Arah Kebijakan	Menu Kegiatan
	<p>terutama pada daerah irigasi yang sumber airnya berasal dari waduk.</p> <ul style="list-style-type: none"> <li>• Meningkatkan layanan irigasi untuk pengembangan pertanian non padi, terutama komoditi bernilai ekonomi tinggi.</li> <li>• Mengurangi risiko banjir pada daerah irigasi khususnya irigasi permukaan yang berada pada Wilayah Sungai (WS) kewenangan Provinsi/Kabupaten/Kota melalui pembangunan dan peningkatan infrastruktur pengendali banjir.</li> </ul>	
6	<p><b><u>Jalan</u></b></p> <ul style="list-style-type: none"> <li>• Mendukung peningkatan kualitas pelayanan transportasi melalui peningkatan konektivitas, aksesibilitas dan mobilitas masyarakat pada Kawasan Prioritas Nasional (Kawasan Industri, Kawasan Ekonomi Khusus, Kawasan Strategis Pariwisata Nasional, Lokasi Pengembangan Kawasan Pertanian Nasional, Sentra Kelautan dan Perikanan Terpadu (SKPT), Daerah Afirmasi dan Simpul-simpul transportasi strategis yang terintegrasi dalam sistem jaringan transportasi nasional.</li> <li>• Mendukung peningkatan keselamatan transportasi darat melalui pemenuhan aspek-aspek keselamatan jalan pada Kawasan Prioritas Nasional (Kawasan Ekonomi Khusus dan Kawasan Strategis Pariwisata Nasional) dan/ atau daerah dengan tingkat fatalitas kecelakaan lalu lintas yang tinggi.</li> </ul>	<p><b><u>Subbidang Jalan</u></b></p> <ol style="list-style-type: none"> <li>1. Pemeliharaan Berkala Jalan dan Jembatan</li> <li>2. Peningkatan Jalan dan Jembatan,</li> <li>3. Pembangunan Jalan dan Jembatan</li> </ol> <p><b><u>Subbidang Keselamatan Jalan</u></b></p> <ol style="list-style-type: none"> <li>1. Pengadaan dan Pemasangan Perlengkapan Jalan;</li> <li>2. Pengadaan Alat Uji Berkala Kendaraan Bermotor:</li> </ol>
7	<p><b><u>Pasar</u></b></p> <p>Meningkatkan kualitas pasar rakyat dan sarana perdagangan lainnya melalui aktivitas pembangunan, revitalisasi, penyediaan peralatan, untuk menciptakan efisiensi distribusi. Selain itu, DAK sarana perdagangan juga diarahkan untuk meningkatkan perlindungan konsumen dan daya saing produk Indonesia.</p>	<ol style="list-style-type: none"> <li>1. Revitalisasi pasar rakyat</li> <li>2. Penyediaan peralatan uji mutu barang BPSMB;</li> <li>3. Pengembangan Kemampuan Pelayanan Tera/Tera Ulang Unit Metrologi Legal;</li> <li>4. Penyediaan Sarana dalam Mendukung pembentukan Unit Metrologi Legal;</li> <li>5. Pembangunan Gudang SRG;</li> <li>6. Penyediaan sarana penunjang Industri SRG.</li> </ol>
8	<p><b><u>Pertanian</u></b></p> <p>Pembangunan/perbaiki sarana dan prasarana fisik dasar pembangunan</p>	<ol style="list-style-type: none"> <li>1. Pembangunan/Renovasi UPTD/Balai Perbenihan/Perbibitan/Proteksi Tanaman Pangan, Hortikultura, Perkebunan dan</li> </ol>



**PRESIDEN  
REPUBLIC INDONESIA**

-II.53-

No	Bidang DAK dan Arah Kebijakan	Menu Kegiatan
	pertanian guna mendukung pencapaian ketahanan pangan dan peningkatan komoditas pertanian strategis.	<p>Peternakan serta Penyediaan Sarana dan Prasarana Pendukungnya</p> <p>2. Pembangunan Sumber-Sumber Air (irigasi air tanah dangkal dan dalam, embung dam parit, <i>long storage</i> dan pintu air)</p> <p>3. Pembangunan/Perbaikan Balai Penyuluhan Pertanian (BPP) di Kecamatan dan Penyediaan Sarana Pendukungnya</p>
9	<p><b><u>Pariwisata</u></b> Membangun sarana dan prasarana pariwisata yang mencakup pembangunan amenitas dan atraksi secara terintegrasi di kawasan pariwisata yang menjadi prioritas nasional. Fokus pembangunan diarahkan pada pembangunan destinasi pariwisata prioritas dan Kawasan Strategis Pariwisata Nasional (KSPN). Selain itu, DAK sarana dan prasarana pariwisata juga diarahkan untuk meningkatkan aktivitas ekonomi masyarakat dan meningkatkan daya saing destinasi pariwisata.</p>	<p>1. Pembangunan Amenitas Kawasan Wisata (<i>tourism information center</i>, dermaga wisata, titik labuh/singgah kapal <i>yacht</i>, <i>dive center</i> dan peralatannya, <i>surfing center</i> dan peralatannya, talud, <i>glass bottom boat</i>, sumber air bersih, tambat apung/<i>mooring buoy</i>, perahu ketinting/<i>longboat</i>)</p> <p>2. Pembangunan Atraksi (Daya Tarik) Kawasan Wisata (panggung kesenian/pertunjukan, tempat ibadah, pergola, gazebo, lampu taman, pagar pembatas, gapura identitas, kios cinderamata, <i>hiker's hut/shelter</i>, penataan lansekap, menara pandang, plaza pusat jajanan/kuliner, ruang ganti/toilet, tempat parkir, <i>boardwalk</i>, jalur pejalan kaki (pedestrian)/jalan setapak, rambu-rambu petunjuk arah dalam kawasan (<i>signage</i>), jalan internal, alat komunikasi darurat, jalur sepeda, fasilitas kebersihan)</p>
10	<p><b><u>Lingkungan Hidup dan Kehutanan</u></b> <b>Subbidang Lingkungan Hidup</b> Melaksanakan upaya pengendalian pencemaran lingkungan dan upaya perlindungan dan pengelolaan lingkungan hidup, serta pengendalian kerusakan ekosistem yang disesuaikan dengan kondisi karakteristik masing-masing daerah. DAK Subbidang Lingkungan Hidup mendukung Prioritas Nasional (PN) Ketahanan Pangan, Air, Energi, dan Lingkungan Hidup yang bertujuan untuk meningkatkan kualitas lingkungan hidup melalui pencegahan dan penanggulangan pencemaran dan kerusakan sumber daya alam dan lingkungan hidup.</p> <p><b>Subbidang Kehutanan</b> DAK Subbidang Kehutanan mendukung PN yang tertuang dalam rancangan teknokratik RPJMN 2020 – 2024 dan RKP 2020 yaitu PN Pembangunan Manusia dan</p>	<p><b>Subbidang Lingkungan Hidup</b></p> <p>1. Pengelolaan sampah serta sarana prasarana pendukung;</p> <p>2. Penguatan <i>Early Warning System</i> untuk Bencana Lingkungan Hidup.</p> <p><b>Sub Bidang Kehutanan</b></p> <p>1. Rehabilitasi Hutan dan Lahan di luar Kawasan hutan;</p> <p>2. Pembangunan sarana dan prasarana operasionalisasi KPH, Tahura, akses kelola hutan sosial</p>





**PRESIDEN  
REPUBLIK INDONESIA**

-II.54-

No	Bidang DAK dan Arah Kebijakan	Menu Kegiatan
	<p>Pengentasan Kemiskinan, PN Ketahanan Pangan, Air, Energi, dan Lingkungan Hidup dengan tujuan untuk:</p> <ol style="list-style-type: none"> <li>1. Pemulihan kesehatan dan/peningkatan daya dukung dan daya Tampung Daerah Aliran Sungai (DAS) untuk pencapaian sasaran Prioritas Nasional Ketahanan Pangan, Air, Energi, dan Lingkungan Hidup;</li> <li>2. Operasionalisasi Kesatuan Pengelolaan Hutan (KPH) Produksi dan Lindung, serta Tahura untuk pencapaian sasaran Prioritas Nasional Ketahanan Pangan, Air, Energi, dan Lingkungan Hidup;</li> <li>3. Meningkatkan kesejahteraan masyarakat melalui Kelompok Tani Hutan dengan pemberian akses kepada masyarakat berupa sarana dan prasarana produksi hasil hutan dan jasa lingkungan untuk pencapaian sasaran Prioritas Nasional Pembangunan Manusia dan Pengentasan Kemiskinan.</li> </ol>	
11	<p><b><u>Kelautan dan Perikanan</u></b></p> <p>Arah kebijakan DAK bidang Kelautan dan Perikanan tahun 2020 adalah mendukung sasaran PN khususnya PN Infrastruktur dan Pemerataan Wilayah; PN Nilai Tambah Sektor Riil, Industrialisasi, dan Kesempatan Kerja; PN Ketahanan Pangan, Air, Energi, dan Lingkungan Hidup; dan PN Stabilitas Pertahanan dan Keamanan pada Rencana Kerja Pemerintah (RKP) tahun 2020 melalui: (1) peningkatan sarana dan prasarana produksi perikanan, garam, dan pengolahan hasil perikanan; (2) pengelolaan kawasan konservasi dan pulau-pulau kecil; (3) pengawasan sumber daya kelautan dan perikanan; serta (4) pemberdayaan nelayan dan pembudidaya ikan.</p>	<p><b>Subbidang Kelautan dan Perikanan Provinsi</b></p> <ol style="list-style-type: none"> <li>1. Pembangunan / Rehabilitasi Sarana dan Prasarana Fasilitas Pokok dan Fungsional Pelabuhan Perikanan (UPTD Provinsi);</li> <li>2. Pembangunan / Rehabilitasi Unit Perbenihan (UPTD Provinsi) dan Percontohan Budidaya Laut;</li> <li>3. Pembangunan / Rehabilitasi Prasarana Kawasan Konservasi Perairan atau Kawasan Konservasi Pesisir dan Pulau-Pulau Kecil;</li> <li>4. Pembangunan / Rehabilitasi Prasarana Kelautan di Pulau-Pulau Kecil;</li> <li>5. Pengadaan Sarana dan Prasarana Pengawasan Sumber Daya Kelautan dan Perikanan;</li> <li>6. Pengadaan Sarana dan Prasarana Tambak Garam; dan</li> <li>7. Rehabilitasi Sarana dan Prasarana Pengolahan Hasil Perikanan.</li> </ol> <p><b>Subbidang Perikanan Kabupaten/Kota</b></p> <ol style="list-style-type: none"> <li>1. Pembangunan / Rehabilitasi Sarana dan Prasarana Pokok Unit Perbenihan (UPTD Kabupaten / Kota);</li> </ol>



**PRESIDEN  
REPUBLIK INDONESIA**

-II.55-

No	Bidang DAK dan Arah Kebijakan	Menu Kegiatan
		2. Pengadaan Sarana dan Prasarana Pemberdayaan Usaha Nelayan Skala Kecil; dan 3. Pengadaan Sarana dan Prasarana Pemberdayaan Usaha Pembudidaya Ikan Skala Kecil.
12	<b><u>Industri Kecil dan Menengah</u></b> Kegiatan yang dilakukan berupa pembangunan dan revitalisasi sarana produksi bagi industri skala kecil dan menengah yang bertujuan untuk: (i) meningkatkan produktivitas dan kualitas sumber daya manusia IKM, (ii) meningkatkan populasi IKM khususnya industri skala menengah, (iii) membangun rantai nilai dan rantai pasok antara industri kecil dan menengah dengan industri besar, (iv) meningkatkan akses pasar wirausaha IKM yang selama ini terbatas, serta (v) meningkatkan aktivitas ekonomi lokal melalui hilirisasi sumber daya alam berbasis sentra IKM.	1. Pembangunan Sentra IKM 2. Revitalisasi Sentra IKM
13	<b><u>Transportasi Laut</u></b> Mendukung peningkatan keselamatan, kualitas pelayanan transportasi perairan, serta sebagai feeder /subfeeder tol laut melalui pemenuhan infrastruktur yang memadai dalam rangka meningkatkan konektivitas, aksesibilitas dan mobilitas penumpang dan barang di 8 Provinsi Kepulauan yang tidak termasuk Daerah afirmatif dan Kawasan Pengembangan Pariwisata Nasional (KPPN) yang mengandalkan transportasi laut sebagai moda utama	1. Pengembangan/ Rehabilitasi Fasilitas Dermaga/ Pelabuhan 2. Pengadaan Sarana (Moda) Transportasi laut

Sumber: Kementerian PPN/Bappenas (diolah), 2019; BPS, 2019

## 2. Dana Alokasi Khusus (DAK) Nonfisik

Dana Alokasi Khusus Nonfisik adalah dana yang bersumber dari pendapatan Anggaran Pendapatan dan Belanja Negara yang dialokasikan kepada daerah tertentu dengan tujuan untuk membantu mendanai kegiatan khusus nonfisik yang merupakan urusan daerah. DAK Nonfisik dialokasikan kepada daerah untuk mendukung operasional layanan publik yang merupakan urusan daerah dan dialokasikan berdasarkan jumlah sasaran dan satuan biaya yang dibutuhkan, antara lain: (1) Bantuan Operasional Sekolah (BOS); (2) Bantuan Operasional Penyelenggaraan Pendidikan Anak Usia Dini (BOP PAUD); (3) Tunjangan Khusus Guru PNSD di Daerah Khusus; (4) Tambahan Penghasilan (Tamsil) Guru PNSD; (5) Tunjangan Profesi Guru (TPG) PNSD; (6) Dana Bantuan Operasional Penyelenggaraan Kesetaraan; (7) Bantuan Operasional Kesehatan (BOK); (8) Bantuan Operasional Keluarga Berencana (BOKB); (9) Dana Pelayanan Administrasi Kependudukan; (10) Dana Peningkatan Kapasitas Koperasi; Usaha Kecil



**PRESIDEN  
REPUBLIK INDONESIA**

-II.56-

dan Menengah (P2UKM); (11) Bantuan Biaya Layanan Pengolahan Sampah (BLPS); (12) Dana Pelayanan Kepariwisata; serta (13) Dana Bantuan Operasional Penyelenggaraan Museum dan Taman Budaya.

Dalam rangka meningkatkan kualitas pelayanan publik dan mempermudah aksesibilitas masyarakat terhadap pelayanan publik yang lebih berkualitas, maka tahun 2020 dilakukan perbaikan arah kebijakan dalam pengelolaan DAK Nonfisik, antara lain melalui:

- a. pengalokasian disesuaikan dengan kebutuhan riil di daerah, berdasarkan jumlah sasaran yang dibutuhkan untuk mencapai SPM, terutama di bidang pendidikan dan kesehatan;
- b. penyempurnaan pengalokasian melalui pemutakhiran data sasaran penerima dan unit *cost*;
- c. pengalokasian berdasarkan peningkatan kualitas kinerja;
- d. penguatan penerapan penyaluran berbasis kinerja untuk seluruh jenis DAK Nonfisik dan peningkatan efektivitas pemantauan penggunaan serta upaya mengurangi SiLPA DAK Nonfisik di daerah;
- e. mendorong pemanfaatan DAK non fisik untuk peningkatan kualitas SDM, daya saing daerah dan penguatan afirmasi untuk mengejar ketertinggalan kuantitas dan kualitas layanan publik; serta
- f. mendorong pemanfaatan media teknologi informasi untuk peningkatan *output* layanan dan efisiensi biaya layanan.

#### **2.4.2.2 Dana Insentif Daerah**

Dana Insentif Daerah (DID) merupakan dana yang dialokasikan dalam APBN kepada daerah tertentu dengan tujuan untuk memberikan penghargaan atas pencapaian dan perbaikan kinerja di bidang tata kelola keuangan daerah, pelayanan umum pemerintahan, pelayanan dasar publik, dan kesejahteraan masyarakat. Adapun arah kebijakan DID adalah sebagai berikut:

1. Penguatan peran DID sebagai instrumen insentif dalam TKDD untuk peningkatan kinerja pemerintah daerah dalam mendukung pelaksanaan program/kegiatan yang menjadi bagian dari kebijakan dan prioritas nasional, kemandirian fiskal melalui peningkatan PAD dan pembiayaan kreatif, kualitas belanja daerah, inovasi dan keunggulan daerah, kualitas pelayanan masyarakat, kesejahteraan, kemudahan investasi dan kegiatan ekspor, kualitas pengelolaan lingkungan, serta kepatuhan daerah dalam pemenuhan *mandatory spending* dan pelaporan; dan
2. Penyederhanaan dan penajaman formula pengalokasian DID yang lebih mencerminkan prestasi dan kinerja daerah.

#### **2.4.2.3 Dana Otonomi Khusus dan Dana Keistimewaan D.I.Yogyakarta**

Dana Otonomi Khusus (Dana Otsus) untuk Provinsi Papua dan Papua Barat diberikan sesuai dengan Undang - Undang Nomor 21 Tahun 2001 sebagaimana telah diubah dengan Undang - Undang Nomor 35 Tahun 2008, tentang Otsus Papua dan Papua Barat yang terutama ditujukan untuk mendanai bidang kesehatan dan pendidikan. Selain itu, kepada Provinsi



**PRESIDEN  
REPUBLIK INDONESIA**

-II.57-

Papua dan Papua Barat juga diberikan Dana Tambahan Otonomi Khusus (DTO) yang terutama ditujukan untuk pembiayaan pembangunan infrastruktur transportasi.

Sedangkan Dana Otonomi Khusus untuk Provinsi Aceh diberikan sesuai dengan Undang – Undang Nomor 11 Tahun 2006 tentang Pemerintahan Aceh, yang terutama ditujukan untuk pembangunan dan pemeliharaan infrastruktur, pemberdayaan ekonomi rakyat, pengentasan kemiskinan, serta pendanaan pendidikan, sosial, dan kesehatan.

Arah kebijakan untuk Dana Otonomi Khusus adalah:

1. meningkatkan kualitas perencanaan dan ketepatan penggunaan Dana Otsus Papua, Papua Barat, dan Aceh serta DTO Papua dan Papua Barat dalam pencapaian target pembangunan jangka pendek, jangka menengah, dan jangka panjang di daerah;
2. mendorong pemanfaatan Dana sesuai dengan peraturan perundang-undangan dengan fokus dan prioritas untuk pendidikan, kesehatan dan infrastruktur;
3. meningkatkan akuntabilitas melalui penyaluran berdasarkan kinerja pelaksanaan;
4. meningkatkan sinkronisasi rencana penggunaan dengan prioritas nasional melalui pembahasan usulan dengan kementerian/lembaga terkait;
5. mendorong pelaporan atas pelaksanaan kegiatan oleh Pemerintah Daerah secara akuntabel dan transparan;
6. memperkuat *monitoring* dan evaluasi yang dilakukan melalui sinergi dengan kementerian/lembaga terkait secara berkelanjutan;
7. memperkuat peran APIP dalam penyusunan laporan penyaluran; serta
8. mempersiapkan *exit strategy* terhadap implementasi Dana Otsus Papua dan Papua Barat yang akan berakhir pada tahun 2021.

Dana Keistimewaan DIY dialokasikan sesuai Undang - Undang Nomor 13 Tahun 2012 dalam rangka penyelenggaraan kewenangan keistimewaan DIY selain wewenang yang ditentukan dalam Undang – Undang Pemerintahan Daerah, yaitu: (1) tata cara pengisian jabatan, kedudukan, tugas, dan wewenang Gubernur dan Wakil Gubernur; (2) kelembagaan Pemerintah DIY; (3) kebudayaan; (4) pertanahan; dan (5) tata ruang.

Arah kebijakan untuk Dana Keistimewaan DIY adalah:

1. meningkatkan kualitas perencanaan dan ketepatan penggunaan Dana Keistimewaan DIY;
2. meningkatkan pemantauan dan evaluasi dalam mendukung efektivitas dan akuntabilitas penyelenggaraan keistimewaan DIY; serta
3. mendorong percepatan pelaporan atas pelaksanaan kegiatan oleh pemerintah daerah, dengan tetap memperhatikan pencapaian kinerja.

#### **2.4.2.4 Dana Desa**

Dana Desa adalah dana yang dialokasikan dalam Anggaran Pendapatan dan Belanja Negara yang diperuntukkan bagi desa yang ditransfer melalui Anggaran Pendapatan dan Belanja Daerah Kabupaten/Kota dan digunakan sejalan dengan prioritas nasional dan prioritas daerah sesuai dengan peraturan perundangan yang berlaku. Penggunaan Dana Desa oleh desa berdasarkan pada hasil keputusan musyawarah desa yang ditetapkan melalui peraturan desa tentang RKP Desa sesuai dengan kewenangan desa. Penggunaan Dana Desa mengacu pada Peraturan Prioritas Penggunaan Dana Desa dan Peraturan Kewenangan Desa. Dana Desa ditetapkan sebesar 10 persen dari dan di luar dana Transfer ke Daerah (*on top*) secara bertahap sesuai peraturan perundangan yang berlaku dan sesuai dengan kemampuan negara.



**PRESIDEN  
REPUBLIK INDONESIA**

-II.58-

Untuk mewujudkan hal tersebut, arah kebijakan Dana Desa adalah sebagai berikut.

- i. Dana Desa berkontribusi pada pencapaian sasaran nasional pembangunan Desa, mempercepat pengurangan kemiskinan, pengurangan kesenjangan, dan peningkatan kualitas hidup masyarakat desa;
- ii. Mendukung percepatan pengentasan kemiskinan dan ketimpangan melalui penyempurnaan kebijakan pengalokasian dana desa terutama penyesuaian bobot alokasi dasar dan alokasi formula, serta pemberian afirmasi secara proporsional kepada desa tertinggal dan desa sangat tertinggal;
- iii. Penyempurnaan formulasi pengalokasian Dana Desa juga akan dilakukan dengan tetap memperhatikan aspek pemerataan dan keadilan, serta fokus pada upaya:
  - (1) pencapaian sasaran nasional pembangunan desa;
  - (2) percepatan penanggulangan kemiskinan;
  - (3) pengembangan produk unggulan desa dan kawasan perdesaan;
  - (4) peningkatan penyediaan sarana dan prasarana pelayanan dasar publik di desa, termasuk pada pusat pertumbuhan terpadu antar desa yang dilaksanakan melalui mekanisme kerjasama antar desa; serta
  - (5) afirmasi pada desa tertinggal yang mempunyai jumlah penduduk miskin tinggi; dengan memperhatikan kondisi dan karakteristik desa.
- iv. Menyederhanakan regulasi administratif terkait Desa;
- v. Menyempurnakan penajaman prioritas penggunaan Dana Desa sesuai daftar Kewenangan Desa untuk mendanai:
  - (1) Bidang pembangunan desa yang lebih diarahkan untuk menciptakan lapangan kerja bagi masyarakat desa yang miskin, menganggur, setengah menganggur, dan kepala keluarga yang memiliki ibu hamil dan balita melalui skema swakelola dan padat karya tunai, juga termasuk penanganan bencana dan *moral hazard* di Desa serta pemenuhan sarana prasarana permukiman (air minum dan sanitasi) dan pelayanan dasar baik kesehatan dan Pendidikan;
  - (2) Bidang pemberdayaan masyarakat desa yang diarahkan untuk meningkatkan partisipasi masyarakat desa termasuk komunitas adat terpencil melalui perhutanan sosial, pengembangan potensi ekonomi lokal desa dan kawasan perdesaan yang dapat berupa kegiatan ekonomi kreatif desa, pemberdayaan BUMDesa dan BUMDesa Bersama;
  - (3) Bidang pembinaan kemasyarakatan desa; serta
  - (4) Bidang penyelenggaraan pemerintahan desa;
- vi. Dana desa dapat digunakan untuk pembiayaan pembangunan kawasan perdesaan terutama pengembangan pusat pertumbuhan terpadu antar desa yang dilaksanakan melalui mekanisme kerjasama antar desa. Program/kegiatan yang dapat dibiayai adalah program/kegiatan yang telah tercantum dalam dokumen rencana pembangunan kawasan perdesaan;
- vii. Meningkatkan akuntabilitas pelaksanaan Dana Desa melalui kebijakan penyaluran berdasarkan pada kinerja pelaksanaan, yaitu kinerja penyerapan dan capaian *output*;



**PRESIDEN  
REPUBLIK INDONESIA**

-II.59-

- viii. Meningkatkan upaya pemerintah dalam Perencanaan Partisipatif desa dan Swakelola desa melalui pendampingan, pelatihan dan pembinaan pada aparat dan masyarakat yang dilakukan pemerintah dan pemerintah daerah;
- ix. Memperkuat supervisi, pemantauan dan evaluasi, pembinaan serta pengawasan Dana Desa agar Desa menggunakan Dana Desanya sesuai prioritas penggunaan Dana Desa;
- x. Meningkatkan kesiapan kelembagaan pengelola Dana Desa, kapasitas perangkat desa, serta tenaga pendamping; serta
- xi. Meningkatkan upaya koordinasi dan sinergi lintas pusat dan daerah baik dari sisi regulasi maupun fasilitasi salah satunya dengan meningkatkan penggunaan teknologi informasi dan pengembangan sistem informasi desa:
  - a. Penggunaan Dana Desa perlu mempertahankan kearifan lokal, menumbuhkan gotong royong dan meningkatkan partisipasi aktif masyarakat Desa serta mekanisme pengelolaan yang berkelanjutan;
  - b. Program dan kegiatan yang akan dibiayai dari Dana Desa diutamakan dilaksanakan secara swakelola, padat karya tunai dengan mengikutsertakan masyarakat desa yang miskin, menganggur, setengah menganggur, dan kepala keluarga yang memiliki ibu hamil dan atau balita sebagai upaya mendukung pencegahan *stunting*;
  - c. Penggunaan Dana Desa tetap mengacu pada Prioritas Nasional dan Prioritas Daerah, Potensi Desa (SDM, SDA, Aset Desa), Kebutuhan dan Permasalahan Desa, Pemenuhan Pelayanan Dasar Publik dan sesuai dengan Kewenangan Desa; serta
  - d. Sinergi pembinaan dan pengawasan baik pusat dan daerah untuk peningkatan kualitas penggunaan Dana Desa yang sesuai dengan kewenangannya. Pemerintah kabupaten/kota melaksanakan fungsi pembinaan dengan dikoordinasikan oleh Bappeda.

#### **2.4.3 Sumber Pendanaan dan Pembiayaan Lainnya (KPBU dan PINA)**

Dalam mendukung arahan kebijakan percepatan pembangunan infrastruktur yang tertuang dalam RPJMN Tahun 2020–2024, Pemerintah Indonesia membutuhkan dana investasi aspek pendanaan, untuk memenuhi kebutuhan investasi tersebut, pemerintah melalui anggaran APBN dan APBD diperkirakan hanya dapat memenuhi kebutuhan pendanaan sekitar 86,1 persen dari kebutuhan total investasi. Sementara pendanaan sekitar 13,9 persen diperoleh dari tarif pengguna (*user fees*).

Sementara itu, dari aspek pembiayaan target investasi infrastruktur tersebut dapat dipenuhi oleh anggaran pemerintah melalui APBN dan APBD sebesar 52,5 persen. Sementara melalui pembiayaan oleh swasta baik dari swasta murni maupun mengkombinasikan anggaran pemerintah dan swasta melalui skema KPBU maupun dari sumber nonanggaran pemerintah melalui skema PINA sebesar 42,6 persen dan melalui dana BUMN sebesar 4,9 persen.

Kerangka pendanaan tersebut diperkuat dengan penetapan Peraturan Pemerintah Nomor 17 Tahun 2017 tentang Sinkronisasi Proses Perencanaan dan Penganggaran Pembangunan Nasional. Di dalam PP tersebut, alokasi pada prioritas akan dibiayai melalui pengintegrasian sumber-sumber pendanaan dan pembiayaan, baik sumber pendanaan pemerintah maupun nonpemerintah.



**PRESIDEN  
REPUBLIK INDONESIA**

-II.60-

**2.4.3.1 Kerja Sama Pemerintah dengan Badan Usaha (KPBU)**

KPBU dalam penyediaan infrastruktur untuk kepentingan umum dilaksanakan dengan ketentuan yang mengacu pada spesifikasi khusus yang telah ditetapkan sebelumnya oleh menteri/kepala lembaga/kepala daerah/BUMN/Badan Usaha Milik Daerah (BUMD), yang sebagian atau seluruhnya menggunakan sumber daya badan usaha dengan tetap memperhatikan pembagian risiko diantara para pihak terkait. Manfaat penggunaan skema KPBU dalam penyediaan infrastruktur adalah penyediaan infrastruktur yang berkualitas, efektif, efisien, tepat sasaran, dan tepat waktu; kesinambungan dalam proses perencanaan, konstruksi, operasi, dan pemeliharaan; serta mengatasi keterbatasan kapasitas pendanaan pemerintah melalui pemanfaatan dana swasta sehingga penyediaan infrastruktur dapat lebih dioptimalisasi.

Saat ini, penyelenggaraan skema KPBU dapat diterapkan ke dalam 19 sektor infrastruktur, baik infrastruktur ekonomi, yaitu: transportasi, jalan, ketenagalistrikan, minyak, gas bumi, dan energi terbarukan, konservasi energi, serta telekomunikasi dan informatika, maupun infrastruktur sosial, yaitu air minum, sistem pengelolaan limbah setempat, sistem pengelolaan limbah terpusat, sistem pengelolaan persampahan, sumber daya air dan irigasi, fasilitas perkotaan, perumahan rakyat, pariwisata, fasilitas pendidikan, lembaga pemasyarakatan, fasilitas sarana dan prasarana olahraga serta kesenian, kawasan, dan kesehatan, dengan landasan hukumnya yang telah dimuat dalam Peraturan Presiden Nomor 38 Tahun 2015. Selain dari 19 sektor infrastruktur tersebut, menteri/kepala lembaga/kepala daerah dapat mengajukan permohonan KPBU untuk jenis infrastruktur lain kepada Menteri Perencanaan sesuai yang tercantum dalam Pasal 4 Peraturan Menteri PPN/Kepala Bappenas Nomor 4 Tahun 2015. Dalam peraturan tersebut, disebutkan bahwa bentuk pengembalian investasi kepada pihak swasta (badan usaha) atas penyediaan infrastruktur dapat bersumber dari pembayaran oleh pengguna infrastruktur dalam bentuk tarif (*user fee*), pembayaran oleh Penanggung Jawab Proyek Kerja Sama (PJPK) melalui skema ketersediaan layanan (*availability payment*), ataupun pembayaran dalam bentuk lainnya selama tidak bertentangan dengan peraturan perundang-undangan.

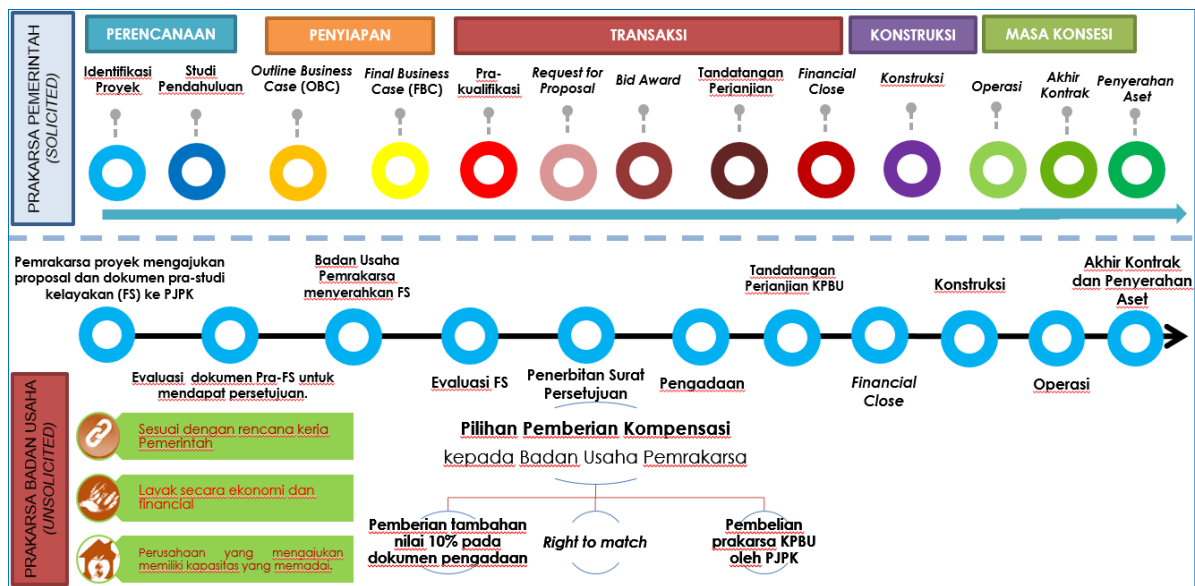
Proyek infrastruktur dengan skema KPBU dapat diprakarsai oleh menteri/kepala lembaga/kepala daerah yang disebut dengan *solicited project* maupun KPBU yang diprakarsai oleh pihak swasta/badan usaha/BUMN/BUMD yang disebut sebagai *unsolicited project*. Proses pelaksanaan skema KPBU *solicited* dan *unsolicited project* memiliki tahapan yang sama, yaitu tahap perencanaan, penyiapan, dan transaksi. Pada skema KPBU *unsolicited project*, terdapat tiga persyaratan utama dalam pengusulannya, yaitu terintegrasi secara teknis dengan rencana induk pada sektor yang bersangkutan; layak secara ekonomi dan finansial; serta badan usaha yang mengajukan prakarsa memiliki kemampuan keuangan yang memadai untuk membiayai pelaksanaan penyediaan infrastruktur (Gambar 2.22).



PRESIDEN  
REPUBLIK INDONESIA

-II.61-

Gambar 2.22  
Tahapan Pelaksanaan Skema KPBU *Solicited* dan *Unsolicited Project*



Sumber: Kementerian PPN/Bappenas (diolah), 2019

#### 2.4.3.2 Pembiayaan Investasi Non-Anggaran Pemerintah (PINA)

PINA merupakan mekanisme pembiayaan untuk proyek investasi yang bersifat prioritas, dengan pembiayaannya yang bersumber selain dari anggaran pemerintah dan pelaksanaannya didorong dan difasilitasi oleh pemerintah. Penyediaan infrastruktur yang menggunakan skema PINA harus memenuhi minimal empat kriteria utama, yaitu memiliki manfaat ekonomi dan sosial yang tinggi, memiliki kelayakan komersial, memenuhi kriteria kesiapan (*readiness criteria*), serta mendukung pencapaian target prioritas pembangunan nasional. Dengan nilai investasi dan imbal hasil yang relatif menarik, umumnya pemerintah hanya berperan sebagai regulator dan promotor.

Saat ini skema PINA berfokus pada penyediaan infrastruktur dalam sektor konektivitas, energi, manufaktur dan industri, serta perumahan, dengan 13 subsektor bagiannya. Landasan hukum terkait penyelenggaraan skema PINA dalam proyek infrastruktur adalah Peraturan Presiden Nomor 58 Tahun 2017, Peraturan Presiden Nomor 20 Tahun 2016, dan Peraturan Presiden Nomor 66 Tahun 2015. Terdapat tiga skema PINA yang dapat diimplementasikan ke dalam proyek penyediaan infrastruktur sesuai dengan kondisi proyeknya, yaitu *greenfield*, *brownfield*, dan *operational*. Pada proyek *greenfield*, PINA berperan membantu proyek mendapatkan pembiayaan (pinjaman) melalui bank dan institusi finansial serta mengusahakan sumber ekuitas potensial. Dalam proyek jenis *brownfield*, selain berfungsi membantu mendapatkan pinjaman dan ekuitas, PINA juga dapat memfasilitasi *investee* untuk melakukan *recycling* aset agar mendapatkan sumber pembiayaan dalam pembangunan proyek baru. Lebih lanjut di dalam proyek tahap operasional, selain mengusahakan pembiayaan melalui pinjaman, ekuitas potensial, dan *recycling* aset, skema PINA memfasilitasi sekuritisasi/ divestasi aset dan mendorong *limited concession scheme* sebagai sumber pembiayaan proyek baru (Gambar 2.23).

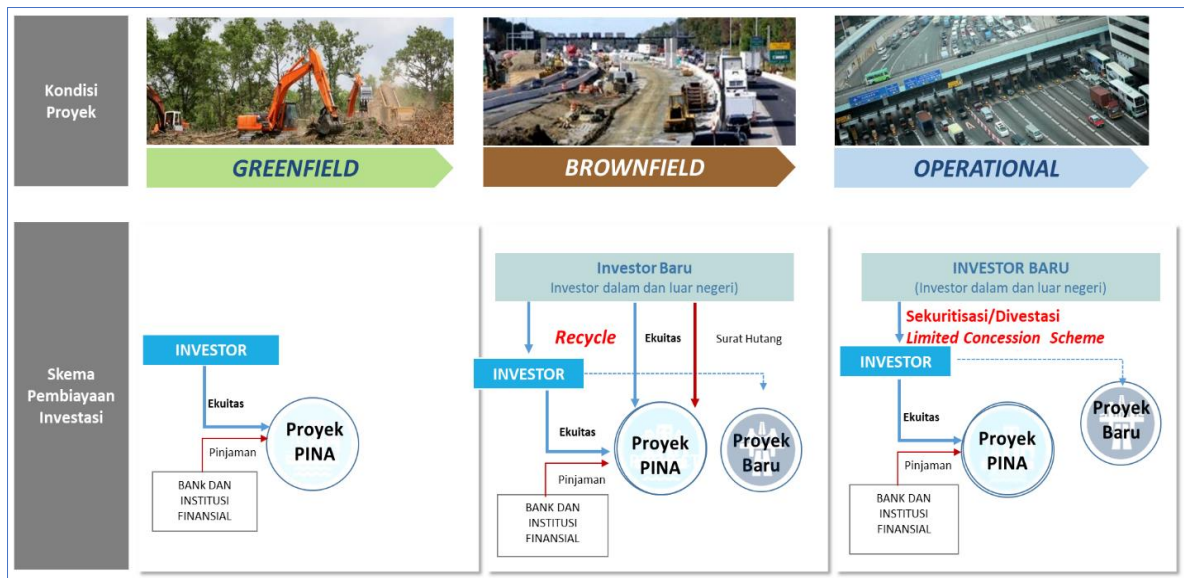




PRESIDEN  
REPUBLIK INDONESIA

-II.62-

**Gambar 2.23**  
**Skema Pembiayaan Investasi PINA dalam Proyek Greenfield, Brownfield, dan Operational**



Sumber: Kementerian PPN/Bappenas (diolah), 2018

### Isu Strategis dan Arah Kebijakan

Pada tahun 2020, pemerintah berkomitmen untuk melanjutkan proyek yang telah disiapkan dengan skema KPBU dan PINA pada tahun sebelumnya serta menambah proyek-proyek baru sebagai upaya dalam mendukung percepatan penyediaan infrastruktur. Dalam memenuhi komitmen pemerintah untuk mempercepat dan memprioritaskan proyek-proyek KPBU, maka sesuai dengan Peraturan Presiden Nomor 38 Tahun 2015 dan Peraturan Menteri PPN/Kepala Bappenas Nomor 4 Tahun 2015, Menteri PPN menerbitkan PPP *Book* setiap tahun yang memuat informasi mengenai proyek-proyek KPBU baik yang sedang disiapkan, yang siap ditawarkan, yang sudah lelang, maupun yang sedang konstruksi.

Sebagai bentuk komitmen pemerintah, tindak lanjut dalam prioritas dan percepatan pelaksanaan proyek-proyek KPBU, maka pemerintah membentuk kantor bersama KPBU Republik Indonesia yang berperan sebagai koordinator dan fasilitator penyiapan dan pengevaluasian proyek-proyek yang akan menggunakan skema KPBU.

Dalam upaya mendorong pelaksanaan proyek KPBU dan PINA, arah kebijakan yang perlu dilakukan pemerintah antara lain:

1. memperkuat hasil analisis *value for money* (VfM) dalam menentukan prioritas dan memilih mekanisme pembiayaan proyek infrastruktur (*delivery mechanism*) yang paling efektif dan efisien dalam keseluruhan siklus proyek;
2. meningkatkan komitmen menteri/kepala lembaga/kepala daerah sebagai PJKP dalam melaksanakan KPBU dengan penyediaan anggaran melalui APBN dan/atau APBD pada tahap perencanaan, penyiapan dan transaksi dalam proses KPBU;
3. menyempurnakan mekanisme pemberian fasilitas penyiapan proyek dan fasilitas peningkatan kelayakan dan *bankability* proyek KPBU;
4. meningkatkan kualitas dari perencanaan dan penyiapan proyek yang dapat diterima oleh pengambil keputusan dan pasar dengan melakukan standarisasi dokumen



**PRESIDEN  
REPUBLIK INDONESIA**

-II.63-

perencanaan dan penyiapan dengan mengadopsi prinsip-prinsip yang dipakai di dalam standar internasional (antara lain G20, *Five Case Model*, dll); serta

5. menyiapkan, menyediakan informasi dan mempromosikan proyek PINA, serta mendorong ekosistem bisnis untuk mempermudah investasi di Indonesia dalam rangka percepatan realisasi investasi proyek-proyek infrastruktur.

**Kerangka Kebijakan Pendanaan Infrastruktur**

Untuk mengatasi permasalahan kesenjangan (*short fall*) dalam pendanaan investasi di sektor infrastruktur, kebijakan pemerintah yang dapat dilakukan untuk memperbaiki kinerja pendanaan dalam investasi di sektor infrastruktur di antaranya:

1. Kebijakan Tarif

Dalam meningkatkan kapasitas pendanaan, pemerintah dapat meningkatkan tingkat tarif untuk menambah kapasitas penerimaan dalam menutup kesenjangan pendanaan untuk infrastruktur. Reformasi tarif dapat meningkatkan kemampuan dan minat sektor swasta untuk berinvestasi dalam proyek-proyek infrastruktur. Peningkatan tingkat tarif akan memberi tambahan pendanaan yang tersedia untuk investasi infrastruktur melalui *user fees*.

2. Kebijakan Anggaran Pemerintah

- a. Peningkatan Kapasitas Fiskal

Peningkatan kapasitas fiskal dilakukan melalui reformasi pajak oleh pemerintah pusat dan peningkatan Pendapatan Asli Daerah (PAD). Peningkatan kapasitas fiskal diharapkan dapat menutup kesenjangan pendanaan pemerintah.

- b. Realokasi Anggaran Belanja Pemerintah

Realokasi anggaran belanja pemerintah diharapkan dapat menambah sumber pendanaan dan menutup kesenjangan dalam pendanaan investasi infrastruktur. Kebijakan realokasi anggaran belanja pemerintah di antaranya:

- i. Realokasi belanja subsidi pemerintah;
- ii. Realokasi belanja antar waktu KPBU-AP (Kerjasama Pemerintah dan Badan Usaha dalam skema *availability payment*); serta
- iii. Meningkatkan Pendapatan Asli Daerah (PAD).



# **BAB 3**

## **TEMA DAN SASARAN PEMBANGUNAN**



**PRESIDEN  
REPUBLIK INDONESIA**

-III.1-

**BAB 3  
TEMA DAN SASARAN PEMBANGUNAN**

**3.1 RPJMN dan Janji Presiden**

Dari perspektif pembangunan jangka panjang sebagaimana tertuang dalam Undang-undang Nomor 17 Tahun 2007 tentang Rencana Pembangunan Jangka Panjang Nasional (RPJPN) Tahun 2005-2025, RPJMN 2020-2024 merupakan RPJMN terakhir dari empat tahap RPJMN yang perlu disusun untuk mewujudkan visi jangka panjang nasional 2005-2025.

Selaras dengan RPJPN 2005-2025 sebagaimana dimaksud di atas, RPJMN 2020-2024 ditujukan untuk mewujudkan masyarakat Indonesia yang mandiri, maju, adil, dan makmur melalui percepatan pembangunan di berbagai bidang dengan menekankan terbangunnya struktur perekonomian yang kokoh berlandaskan keunggulan kompetitif di berbagai wilayah yang didukung oleh SDM berkualitas dan berdaya saing.

Sementara itu, di dalam Undang-undang Nomor 25 Tahun 2004 tentang Sistem Perencanaan Pembangunan Nasional dinyatakan bahwa RPJMN merupakan penjabaran dari visi, misi, dan program Presiden yang penyusunannya berpedoman pada RPJPN yang memuat strategi pembangunan Nasional, kebijakan umum, program kementerian/lembaga dan lintaskementerian/lembaga, kewilayahan dan lintaskewilayahan, serta kerangka ekonomi makro yang mencakup gambaran perekonomian secara menyeluruh termasuk arah kebijakan fiskal dalam rencana kerja yang berupa kerangka regulasi dan kerangka pendanaan yang bersifat indikatif. Oleh karena itu, selain sebagai pelaksanaan tahap terakhir dari RPJPN Periode 2005-2025, RPJMN Periode 2020-2024 merupakan penjabaran visi dan misi dari Calon Presiden Joko Widodo dan Calon Wakil Presiden Ma'ruf Amin yang telah ditetapkan melalui Keputusan Komisi Pemilihan Umum Nomor: 1185/PL.0.1.9-Kpt/06/KPU/VI/2019 tertanggal 30 Juni 2019 sebagai Pasangan Calon Presiden dan Wakil Presiden Terpilih Periode Tahun 2019-2024.

**Visi Pembangunan Nasional 2020-2024**

Visi pembangunan nasional 2020-2024 berdasarkan visi dan misi dari Pasangan Calon Presiden dan Wakil Presiden Terpilih Periode Tahun 2019-2024 Joko Widodo - Ma'ruf Amin adalah "Terwujudnya Indonesia Maju yang Berdaulat, Mandiri, dan Berkepribadian Berlandaskan Gotong Royong". Visi ini diwujudkan melalui sembilan Misi Pembangunan, sebagai berikut: (1) peningkatan kualitas manusia Indonesia; (2) struktur ekonomi yang produktif, mandiri, dan berdaya saing; (3) pembangunan yang merata dan berkeadilan; (4) mencapai lingkungan hidup yang berkelanjutan; (5) kemajuan budaya yang mencerminkan kepribadian bangsa; (6) penegakan sistem hukum yang bebas korupsi, bermartabat, dan terpercaya; (7) perlindungan bagi segenap bangsa dan memberikan rasa aman pada seluruh warga; (8) pengelolaan pemerintahan yang bersih, efektif, dan terpercaya; serta (9) sinergi pemerintah daerah dalam kerangka Negara Kesatuan.

Kesembilan misi tersebut merupakan percepatan, pengembangan, dan pemajuan dari Nawa Cita I dengan tetap konsisten menerapkan Trisakti sebagai pijakan strategis operasional dengan senantiasa mengutamakan pembangunan manusia.



**PRESIDEN  
REPUBLIK INDONESIA**

-III.2-

**Gambar 3.1**  
**Misi Pembangunan Nasional 2020 - 2024**



Sumber: *Visi Misi Calon Presiden Joko Widodo dan Calon Wakil Presiden Ma'ruf Amin (diolah), 2019*

### 3.2 Tema Pembangunan

RKP 2020 merupakan RKP tahun pertama dari pelaksanaan RPJMN 2020-2024, dan menitikberatkan pada pembangunan sumber daya manusia. Tema RKP 2020 adalah **“Peningkatan Sumber Daya Manusia untuk Pertumbuhan Berkualitas”**.

### 3.3 Pendekatan Penyusunan RKP tahun 2020

Penyusunan RKP 2020 merupakan titik krusial bagi proses perencanaan pembangunan, karena pada saat bersamaan dilakukan penyusunan rancangan teknokratik RPJMN 2020-2024. Penyelarasan antara RKP 2020 dengan RPJMN 2020-2024 penting dilakukan agar RKP 2020 dapat menjadi tahun pertama pelaksanaan dan pencapaian sasaran RPJMN 2020-2024. Selain itu, penyelarasan RKP 2020 terhadap RPJMN 2020-2024 perlu pula dilakukan agar RPJMN 2020-2024 benar-benar dapat dilaksanakan dan menjadi dasar akuntabilitas pelaksanaan RKP tahun-tahun berikutnya (RKP 2021 sampai RKP 2024).

Kebijakan perencanaan dan penganggaran dalam RKP 2020 tetap dikendalikan sesuai dengan tujuan dan manfaat yang dicapai (*policy-driven*), dan beriringan dengan ketersediaan anggaran (*budget-driven*) atau tugas dan fungsi organisasi. Pendekatan perencanaan dan penganggaran yang bersifat *money follows program* tersebut dimaksudkan untuk mencapai tujuan pembangunan nasional maupun daerah secara lebih efektif, efisien, dan berkeadilan.

Melanjutkan pendekatan yang telah dimulai sejak RKP 2017, penyusunan RKP 2020 juga berorientasi pada perencanaan dan penganggaran yang bersifat Tematik, Holistik, Integratif, dan Spasial (THIS). Tematik, berarti ditentukan tema yang menjadi prioritas dalam suatu jangka waktu tertentu. Untuk RKP 2020 tema utama adalah, “Peningkatan Sumber Daya Manusia untuk Pertumbuhan Berkualitas” yang dijabarkan ke dalam lima Prioritas Nasional (PN). Holistik, mengandung arti bahwa tematik dari program Presiden dijabarkan ke dalam perencanaan dan penganggaran yang komprehensif mulai dari hulu sampai ke hilir dalam suatu rangkaian kegiatan. Integratif, berarti upaya mencapai keterpaduan pelaksanaan perencanaan program Presiden yang dilihat dari peran kementerian/lembaga, daerah, dan



**PRESIDEN  
REPUBLIK INDONESIA**

-III.3-

pemangku kepentingan lainnya dan upaya menuju keterpaduan berbagai sumber pembiayaan. Spasial, yang berarti bahwa kegiatan pembangunan yang direncanakan secara fungsional lokasinya harus berkaitan satu dengan lain dalam satu kesatuan wilayah dan keterkaitan antarwilayah.

Penyusunan RKP 2020 juga telah memperhatikan: (1) penguatan perencanaan dan penganggaran RKP 2020 dengan pendekatan pada penggunaan sistem *e-planning*; (2) pengendalian perencanaan; (3) hasil pemantauan dan evaluasi pelaksanaan rencana pembangunan tahun 2018; (4) penguatan perencanaan berbasis kewilayahan; dan (5) penguatan integrasi sumber pendanaan yang meliputi belanja K/L, belanja transfer ke daerah, Pinjaman dan Hibah Luar Negeri (PHLN), dan belanja non-K/L yang berasal dari BUMN, KPBU, PINA, dan swasta.

Selain itu, berdasarkan evaluasi terhadap RKP tahun-tahun sebelumnya, teridentifikasi lima isu yang melahirkan pendekatan baru dalam penyusunan RKP Tahun 2020 dan RKP-RKP selanjutnya, yaitu sebagai berikut.

1. Dalam lima tahun terakhir, PN dan Program Prioritas (PP) di dalam RKP selalu berubah baik jumlah maupun nomenklturnya. Padahal, merujuk pada Undang-undang Sistem Perencanaan Pembangunan Nasional, RKP adalah pelaksanaan tahunan dari RPJMN. Hal ini berimplikasi pada sulitnya melacak perkembangan pencapaian RPJMN dan tidak dapat dilakukannya pembiayaan sasaran PN secara konsisten. Untuk itu, maka PN dan PP RKP ditetapkan tetap selama satu periode pelaksanaan RPJMN (lima tahun), meski Kegiatan Prioritas (KP) dapat berubah seiring kebutuhan.
2. Tidak semua Sasaran dan Pendanaan KP di dalam RKP terakomodasi ke dalam Renja KL dan RKA KL. Akibatnya, banyak sasaran dari kegiatan-kegiatan prioritas dalam RKP sulit dicapai karena tidak dibiayai. Oleh karena itu, mulai RKP 2020, perumusan Proyek Prioritas dilakukan pada saat penyusunan Renja dan RKA KL. Selain itu, target-target KP RKP perlu dipastikan pengakomodasiannya dalam Renja KL.
3. Pembangunan wilayah masih menjadi PN tersendiri. Padahal, dengan pendekatan perencanaan pembangunan berbasis tematik, holistik, integratif, dan spasial, yang mulai digulirkan sejak RKP 2017, setiap PN seharusnya dapat diterjemahkan ke dalam lokus masing-masing. Untuk itu, dalam RKP 2020 hingga RKP 2024, alih-alih menjadi PN yang berdiri sendiri, pembangunan wilayah dijadikan basis bagi penyusunan prioritas-prioritas RKP lainnya.
4. Pengarusutamaan dan lintasbidang sulit diukur yang antara lain disebabkan oleh dua hal, yaitu: (1) kurangnya pemahaman dan komitmen dalam menerjemahkan isu pengarusutamaan dan lintasbidang; dan (2) tidak terdapatnya saluran pelaksanaan atas pengarusutamaan dan lintasbidang di level kegiatan kementerian/lembaga. Oleh karena itu, mulai RKP 2020, dilakukan penguatan pemahaman dan komitmen untuk menarasikan pengarusutamaan dan lintasbidang ke dalam dokumen RKP.
5. Salah satu penyebab dari selalu berubahnya PN dan PP RKP, baik jumlah maupun rumusannya, selama lima tahun terakhir adalah formulasi yang terlalu spesifik. Nomenklatur yang terlalu spesifik ini tidak memberi ruang gerak yang cukup untuk menyesuaikan prioritas-prioritas nasional dan program-program dengan dinamika dan perkembangan jaman. Oleh karena itu, dimulai dari RKP Tahun 2020, selain akan terus sama sepanjang periode RPJMN 2020-2024, rumusan PN dan program-program prioritas disederhanakan. Perubahan tiap tahun terkait prioritas, dilakukan pada level KP.

Selain kelima pendekatan baru di atas, RKP Tahun 2020 dan tahun-tahun selanjutnya mengklasifikasi KP ke dalam tiga kategori, sebagai berikut: (1) KP yang bersifat reguler, yaitu KP yang akan selalu menjadi KP setiap tahun dengan bobot yang sama, namun dapat



**PRESIDEN  
REPUBLIK INDONESIA**

-III.4-

berbeda di level daerah; (2) KP yang bersifat percepatan, yaitu klasifikasi KP yang mendorong perubahan progresif dalam satu tahun atau lebih; (3) KP inisiatif, yaitu klasifikasi KP yang menampung di luar dua klasifikasi sebelumnya, seperti adanya inisiatif baru dan arahan Presiden.

### **3.4 Sasaran Pembangunan**

Sesuai dengan visi pembangunan, “Terwujudnya Indonesia Maju yang Berdaulat, Mandiri, dan Berkepribadian Berlandaskan Gotong Royong”, RKP 2020 diarahkan untuk mencapai sasaran utama yang mencakup sasaran makro ekonomi, pembangunan manusia dan masyarakat, dan dimensi pemerataan sebagaimana pada Tabel 3.1.

**Tabel 3.1  
Indikator Pembangunan Tahun 2020**

<b>Indikator Pembangunan</b>	<b>Skenario 2020</b>
Pertumbuhan ekonomi (%)	5,2 – 5,5
Tingkat pengangguran terbuka (%)	4,8 – 5,1
Angka kemiskinan (%)	8,5 – 9,0
Rasio gini (indeks)	0,375 – 0,380
Indeks pembangunan manusia (IPM)	72,51

Sumber: Kementerian PPN/Bappenas (diolah), 2019

Sasaran pembangunan dan arah kebijakan sektoral akan disajikan dalam masing-masing prioritas pembangunan terkait.

### **3.5 Arah Kebijakan**

Dengan mengacu pada sasaran pembangunan yang hendak dicapai, maka arah kebijakan pembangunan yang ditempuh dalam RKP 2020 utamanya akan berfokus pada upaya pembangunan sumber daya manusia dan pemerataan wilayah, yang dapat menggerakkan pertumbuhan ekonomi melalui investasi dan ekspor. Untuk mendukung arah kebijakan tersebut, strategi pelaksanaan pembangunan dituangkan ke dalam lima PN (Gambar 3.2), yaitu: (1) Pembangunan Manusia dan Pengentasan Kemiskinan; (2) Infrastruktur dan Pemerataan Wilayah; (3) Nilai Tambah Sektor Riil, Industrialisasi dan Kesempatan Kerja; (4) Ketahanan Pangan, Air, Energi, dan Lingkungan Hidup; dan (5) Stabilitas Pertahanan dan Keamanan. Kelima PN tersebut selanjutnya diterjemahkan ke dalam beberapa Program Prioritas yang masing-masing dijabarkan lebih lanjut dalam beberapa Kegiatan Prioritas.



PRESIDEN  
REPUBLIK INDONESIA

-III.5-


Gambar 3.2  
Arah Kebijakan Pembangunan Tahun 2020

**TEMA:**  
***“Peningkatan Sumber Daya Manusia untuk Pertumbuhan Berkualitas”***




Sumber: Kementerian PPN/Bappenas (diolah), 2019





**BAB 4**  
**PRIORITAS PEMBANGUNAN NASIONAL**





**PRESIDEN  
REPUBLIK INDONESIA**

-IV.1-

**BAB 4  
PRIORITAS PEMBANGUNAN NASIONAL**

**4.1 Prioritas Nasional Pembangunan Manusia dan Pengentasan Kemiskinan**

PN Pembangunan Manusia dan Pengentasan Kemiskinan ditujukan untuk meningkatkan kualitas hidup dan daya saing masyarakat Indonesia dalam menghadapi tantangan perubahan kondisi global termasuk perkembangan teknologi. Kebijakan pembangunan manusia secara umum akan diarahkan pada tiga strategi: penguatan dan perluasan akses penduduk terhadap layanan dasar dan perlindungan sosial, peningkatan ketahanan ekonomi masyarakat, serta penguatan karakter dan kebudayaan.

Permasalahan dan tantangan utama dalam pembangunan manusia dan pengentasan kemiskinan pada tahun 2020 adalah: (1) pelaksanaan perlindungan sosial belum sepenuhnya menjangkau kelompok rentan dan penduduk yang terkendala dokumen kependudukan; (2) pemenuhan layanan dasar, yaitu pendidikan dan kesehatan, masih belum dapat menjangkau seluruh penduduk; (3) daya tahan ekonomi kelompok miskin dan rentan masih rendah; (4) ketahanan budaya dan karakter bangsa, termasuk budaya berkompetisi, perlu diperkuat dalam kondisi pertukaran budaya global yang dinamis.

**Sasaran Prioritas Nasional**

Sasaran pembangunan manusia adalah meningkatnya kualitas sumber daya manusia yang ditandai dengan meningkatnya nilai Indeks Pembangunan Manusia dan Indeks Pembangunan Pemuda. Sementara itu, pengentasan kemiskinan ditujukan untuk meningkatkan dan pemeratakan kesejahteraan masyarakat, sebagaimana tercantum dalam Tabel 4.1.

**Tabel 4.1  
Sasaran dan Indikator PN Pembangunan Manusia dan Pengentasan Kemiskinan**

No.	Sasaran/Indikator	Satuan	2017*)	2018*)	2019**)	2020**)
1.	Meningkatnya kualitas SDM Indonesia sebagai individu maupun sebagai komponen dari masyarakat*)					
	a. Indeks Pembangunan Manusia (IPM)	Nilai	70,81	71,39	71,98	72,51
	b. Indeks Pembangunan Pemuda (IPP)	Nilai	49,33	51,50	54,67	55,33
2.	Meningkatnya dan meratanya kesejahteraan masyarakat **)					
	a. Tingkat kemiskinan	Persen	10,12	9,66	8,5-9,5	8,5-9,0
	b. Gini Rasio	Nilai	0,393	0,384	0,380-0,385	0,375-0,380

Sumber: Bappenas, 2019

Keterangan: \*) Realisasi; \*\*) Target; \*\*\*) Diolah dari Susenas dan Sakernas, BPS serta Riskesdas, Kemenkes

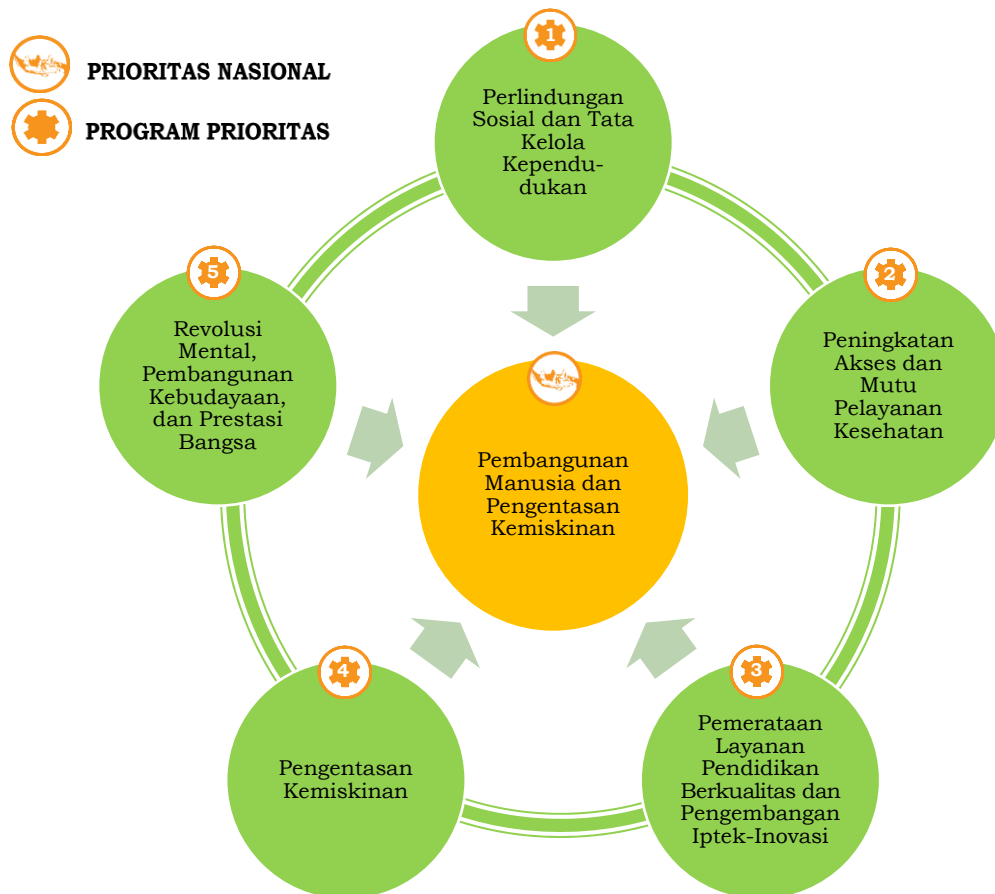
Memperhatikan permasalahan dan tantangan tersebut, pencapaian sasaran PN Pembangunan Manusia dan Pengentasan Kemiskinan akan dilakukan melalui lima Program Prioritas, yaitu: (1) Perlindungan Sosial dan Tata Kelola Kependudukan; (2) Peningkatan Akses dan Mutu Pelayanan Kesehatan; (3) Pemerataan Layanan Pendidikan Berkualitas dan Pengembangan Iptek-Inovasi; (4) Pengentasan Kemiskinan; dan (5) Revolusi Mental, Pembangunan Kebudayaan, dan Prestasi Bangsa, sebagaimana disajikan pada Gambar 4.1.



**PRESIDEN  
REPUBLIK INDONESIA**

-IV.2-

**Gambar 4.1**  
**Kerangka PN Pembangunan Manusia dan Pengentasan Kemiskinan**



Sumber: Kementerian PPN/Bappenas (diolah), 2019

#### 4.1.1 Program Prioritas Perlindungan Sosial dan Tata Kelola Kependudukan

Pelaksanaan perlindungan sosial masih dihadapkan pada beberapa permasalahan. Perluasan kepesertaan jaminan sosial terutama dari kelompok pekerja informal cenderung melambat. Bantuan sosial juga belum sepenuhnya menjangkau penduduk yang terkendala dokumen kependudukan seperti sebagian penyandang disabilitas dan kelompok yang termarginalkan. Basis Data Terpadu (BDT) belum menjadi acuan pemerintah daerah dalam melakukan intervensi terhadap penduduk miskin dan rentan. Selain itu, perlindungan sosial yang adaptif terhadap perubahan kondisi katastrofik di lapangan juga belum sepenuhnya berkembang.

Sasaran dan indikator PP Perlindungan Sosial dan Tata Kelola Kependudukan tercantum pada Tabel 4.2.

**Tabel 4.2**  
**Sasaran dan Indikator PP Perlindungan Sosial dan Tata Kelola Kependudukan**

No.	Sasaran/Indikator	Satuan	2017 <sup>a)</sup>	2018 <sup>a)</sup>	2019 <sup>**)</sup>	2020 <sup>**)</sup>
1.	Meningkatnya akses masyarakat terhadap program-program perlindungan sosial					
	a. Persentase penduduk yang tercakup dalam program perlindungan sosial	Persen	71,8 <sup>a)</sup>	78,7 <sup>a)</sup>	79,5	85



**PRESIDEN  
REPUBLIK INDONESIA**

-IV.3-

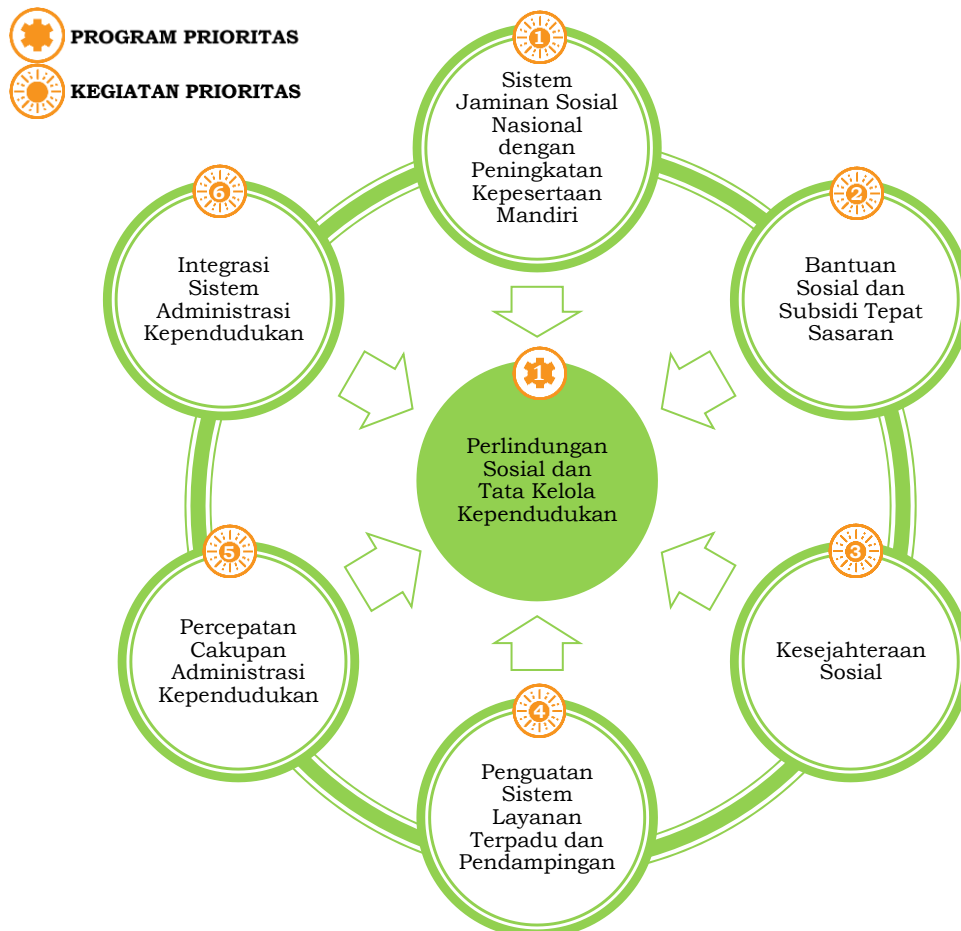
No.	Sasaran/Indikator	Satuan	2017 <sup>a)</sup>	2018 <sup>a)</sup>	2019 <sup>**)</sup>	2020 <sup>**)</sup>
	b. Persentase rumah tangga miskin dan rentan yang memperoleh bantuan sosial pemerintah	Persen	64,4 <sup>b)</sup>	65,2 <sup>b)</sup>	68	70
2	Meningkatnya kepemilikan dokumen administrasi kependudukan					
	Persentase penduduk yang memiliki Nomor Induk Kependudukan (NIK)	Persen	96,9 <sup>b)</sup>	93,8 <sup>b)</sup>	98	100
3	Meningkatnya kesejahteraan penduduk rentan					
	a. Tingkat kemiskinan penduduk penyandang disabilitas	Persen	N/A	14,98 <sup>b)</sup>	14,0	13,0
	b. Tingkat kemiskinan penduduk lanjut usia	Persen	13,10 <sup>b)</sup>	12,29 <sup>b)</sup>	12,0	11,0

Sumber: a) BPJS Kesehatan; b) Susenas, BPS (diolah)

Keterangan: \*) Realisasi; \*\*) Target

Program Prioritas Perlindungan Sosial dan Tata Kelola Kependudukan diwujudkan melalui 6 (enam) KP, seperti digambarkan pada Gambar 4.2, yaitu: (1) Sistem Jaminan Sosial Nasional dengan Peningkatan Kepesertaan Mandiri; (2) Bantuan Sosial dan Subsidi Tepat Sasaran; (3) Kesejahteraan Sosial; (4) Penguatan Sistem Layanan Terpadu dan Pendampingan; (5) Percepatan Cakupan Administrasi Kependudukan; dan (6) Integrasi Sistem Administrasi Kependudukan.

**Gambar 4.2**  
**Kerangka PP Perlindungan Sosial dan Tata Kelola Kependudukan**



Sumber: Kementerian PPN/Bappenas (diolah), 2019



**PRESIDEN  
REPUBLIK INDONESIA**

-IV.4-

Sasaran masing-masing KP dari PP Perlindungan Sosial dan Tata Kelola Kependudukan adalah seperti disajikan pada Tabel 4.3 di bawah ini.

**Tabel 4.3**  
**Sasaran dan Indikator KP dari PP Perlindungan Sosial dan Tata Kelola Kependudukan**

No.	Kegiatan Prioritas	Sasaran/Indikator	Target	Satuan	Lokasi	K/L Pelaksana
1.	Sistem Jaminan Sosial Nasional dengan Peningkatan Kepesertaan Mandiri	Meningkatnya cakupan kepesertaan Jaminan Kesehatan Nasional (JKN) dan Jaminan Sosial Bidang Ketenagakerjaan				
		a. Persentase-penduduk yang tercakup dalam program JKN	85	Persen	Pusat	<ul style="list-style-type: none"> <li>• Kemenkes</li> <li>• Kemenko PMK</li> </ul>
		b. Jumlah Penerima Bantuan Iuran (PBI) Jaminan Kesehatan Nasional dari 40 persen penduduk berpendapatan terbawah	107,2 Juta	Jiwa	34 Provinsi	<ul style="list-style-type: none"> <li>• Kemenkes</li> <li>• Kemensos</li> <li>• Kemenko PMK</li> </ul>
		c. Persentase pekerja yang tercakup dalam program Jaminan Sosial Bidang Ketenagakerjaan	35	Persen	Pusat	<ul style="list-style-type: none"> <li>• Kemenko PMK</li> <li>• KKP</li> <li>• Kemenaker</li> </ul>
2.	Bantuan Sosial dan Subsidi Tepat Sasaran	Meningkatnya komplementaritas program bantuan sosial dan subsidi tepat sasaran yang diterima oleh penduduk miskin dan rentan				
		a. Jumlah keluarga penerima manfaat (KPM) yang memperoleh bantuan Program Keluarga Harapan (PKH)	10 juta	KPM	34 Provinsi	Kemensos
		b. Jumlah Keluarga Penerima Manfaat (KPM) yang memperoleh Bantuan Pangan melalui Kartu Sembako Murah	15,6 juta	KPM	34 Provinsi	
		c. Jumlah siswa miskin SD, SMP, SMA/SMK yang memperoleh bantuan pendidikan melalui Kartu Indonesia Pintar (KIP)	17,9 juta	Orang	34 Provinsi	Kemendikbud



**PRESIDEN  
REPUBLIK INDONESIA**

-IV.5-

No.	Kegiatan Prioritas	Sasaran/Indikator	Target	Satuan	Lokasi	K/L Pelaksana
		d. Jumlah siswa miskin MI/MTs/MA/Ula/Wustha/Ulya/SDTK/SMPK/SMAK/SMTK yang memperoleh bantuan pendidikan melalui KIP	2,2 juta	Orang	34 Provinsi	Kemenag
		e. Jumlah kepala keluarga Miskin dan tidak mampu sesuai dengan data terpadu yang memperoleh subsidi listrik daya 450 VA dan 900 VA	31,4 juta	KPM	34 Provinsi	<ul style="list-style-type: none"> <li>• Kemen ESDM</li> <li>• Kemensos</li> </ul>
		f. Jumlah kepala keluarga yang memperoleh subsidi elpiji 3 kg	31,4 juta	KPM	34 Provinsi	
		g. Jumlah mahasiswa penerima bantuan Bidikmisi	536.763	Orang	34 Provinsi	<ul style="list-style-type: none"> <li>• Kemenristek-dikti</li> <li>• Kemenag</li> </ul>
3.	Kesejahteraan Sosial	Meningkatnya kualitas hidup penyandang masalah kesejahteraan sosial				
		a. Jumlah penyandang disabilitas yang memiliki akses terhadap layanan pendidikan dasar	325.000	jiwa	34 Provinsi	<ul style="list-style-type: none"> <li>• Kemendikbud</li> <li>• Kemenag</li> </ul>
		b. Jumlah K/L dan Pemda yang memperkerjakan penyandang disabilitas	10	K/L dan Pemda	34 Provinsi	<ul style="list-style-type: none"> <li>• Kemendagri</li> <li>• Kemen PANRB</li> <li>• BKN</li> </ul>
		c. Jumlah perusahaan swasta yang mempekerjakan penyandang disabilitas	500	Perusahaan	34 Provinsi	Kemenaker
		d. Jumlah penyandang disabilitas yang mendapatkan bantuan kesejahteraan sosial	45.000	Jiwa	34 Provinsi	Kemensos
		e. Jumlah literasi khusus bagi penyandang disabilitas Netra	47.000	Eksemplar	Pusat	Kemensos



**PRESIDEN  
REPUBLIK INDONESIA**

-IV.6-

No.	Kegiatan Prioritas	Sasaran/Indikator	Target	Satuan	Lokasi	K/L Pelaksana
		f. Jumlah lanjut usia yang mendapatkan bantuan kesejahteraan sosial	30.200	Jiwa	34 Provinsi	Kemensos
		g. Jumlah keluarga Komunitas Adat yang memperoleh pemberdayaan	2.500	Kepala Keluarga	22 Provinsi	Kemensos
		h. Jumlah orang dengan HIV/AIDS yang memperoleh rehabilitasi sosial	1.300	Jiwa	34 Provinsi	Kemensos
4.	Penguatan Sistem Layanan Terpadu dan Pendampingan	Meningkatnya Pendampingan dan Layanan Dasar Terpadu bagi Seluruh Penduduk				
		a. Jumlah Kabupaten/Kota yang melakukan verifikasi validasi data terhadap penduduk miskin dan rentan	420	Kab/Kota	34 Provinsi	Kemensos
		b. Jumlah Daerah yang menyelenggarakan Sistem Layanan dan Rujukan Terpadu	180	Kab/Kota	34 Provinsi	Kemensos
		c. Jumlah daerah yang mengesahkan peraturan terkait dengan penerapan SPM	508	Kab/Kota	34 Provinsi	<ul style="list-style-type: none"> <li>• Kemendagri</li> <li>• Kemendikbud</li> <li>• Kemenkes</li> <li>• Kemensos</li> <li>• Kemen PUPR</li> <li>• Pemda</li> </ul>
		d. Jumlah pendamping yang memperoleh Pelatihan Pertemuan Peningkatan Kemampuan Keluarga	15.000	Pendamping	34 Provinsi	Kemensos
		e. Jumlah potensi sumber kesejahteraan sosial yang memperoleh pemberdayaan di tingkat kecamatan dan desa	13.201	Pendamping	34 Provinsi	Kemensos
		f. Jumlah desa yang memperoleh pendampingan pada proses perencanaan dan pelaporan pembangunan desa	74.957	Desa	33 Provinsi	Kemendes PDTT



**PRESIDEN  
REPUBLIC INDONESIA**

-IV.7-

No.	Kegiatan Prioritas	Sasaran/Indikator	Target	Satuan	Lokasi	K/L Pelaksana
		g. Jumlah SDM Kesejahteraan Sosial yang telah dikembangkan profesinya	30.000	Pendamping	34 Provinsi	<ul style="list-style-type: none"> <li>• Kemensos</li> <li>• Kementan</li> </ul>
		h. Jumlah lembaga kesejahteraan sosial yang terakreditasi	3.000	Lembaga	34 Provinsi	Kemensos
		i. Jumlah konselor Adiksi yang memperoleh pelatihan	3.000	Jiwa	34 Provinsi	Kemensos
5.	Percepatan Cakupan Administrasi Kependudukan	Meningkatnya cakupan kepemilikan dokumen kependudukan				
		a. Persentase cakupan kepemilikan akta kelahiran pada penduduk usia 0–17 tahun	92	Persen	Pusat	<ul style="list-style-type: none"> <li>• Kemendagri</li> <li>• Kemen PPPA</li> <li>• MA</li> </ul>
		b. Persentase cakupan kepemilikan akta kematian atas peristiwa kematian di fasilitas kesehatan	20	Persen	Pusat	<ul style="list-style-type: none"> <li>• Kemendagri</li> <li>• Kemenkes</li> </ul>
		c. Persentase cakupan kepemilikan buku nikah dan akta perkawinan bagi pasangan yang menikah	20	Persen	Pusat	<ul style="list-style-type: none"> <li>• Kemendagri</li> <li>• Kemenag</li> <li>• MA</li> </ul>
		d. Persentase cakupan kepemilikan akta perceraian bagi pasangan yang sudah bercerai	20	Persen	Pusat	<ul style="list-style-type: none"> <li>• Kemendagri</li> <li>• Kemenag</li> <li>• MA</li> </ul>
6.	Integrasi Sistem Administrasi Kependudukan	Menguatnya integrasi sistem administrasi kependudukan				
		Jumlah K/L yang mengintegrasikan data dengan data administrasi kependudukan berbasis NIK	41	K/L	Pusat	<ul style="list-style-type: none"> <li>• Kemendagri</li> <li>• BPS</li> </ul>

Sumber: Kementerian PPN/Bappenas (diolah), 2019

### Aspek Kewilayahan

PP Perlindungan Sosial dan Tata Kelola Kependudukan terdiri atas sejumlah KP dan Proyek Prioritas yang akan dilaksanakan dengan memperhatikan aspek spasial sebagaimana contoh pelaksanaan pemberian bantuan iuran program JKN, penyaluran Bantuan Tunai Bersyarat



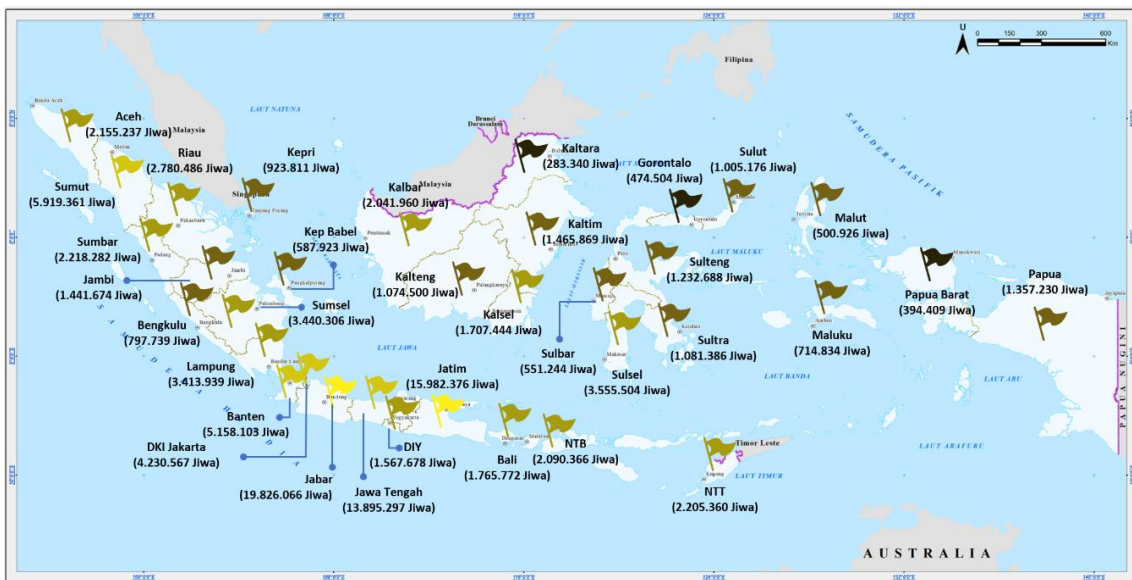


**PRESIDEN  
REPUBLIK INDONESIA**

-IV.8-

(PKH), Penyaluran Bantuan Sosial dan Subsidi Tepat Sasaran Tahun 2020 dalam Gambar 4.3, 4.4, dan 4.5 berikut.

**Gambar 4.3  
Lokus Pelaksanaan Pemberian Bantuan Iuran Program JKN Tahun 2020**



Sumber: Kementerian PPN/Bappenas (diolah), 2019

**Gambar 4.4  
Lokus Penyaluran Bantuan Tunai Bersyarat (PKH) Tahun 2020**



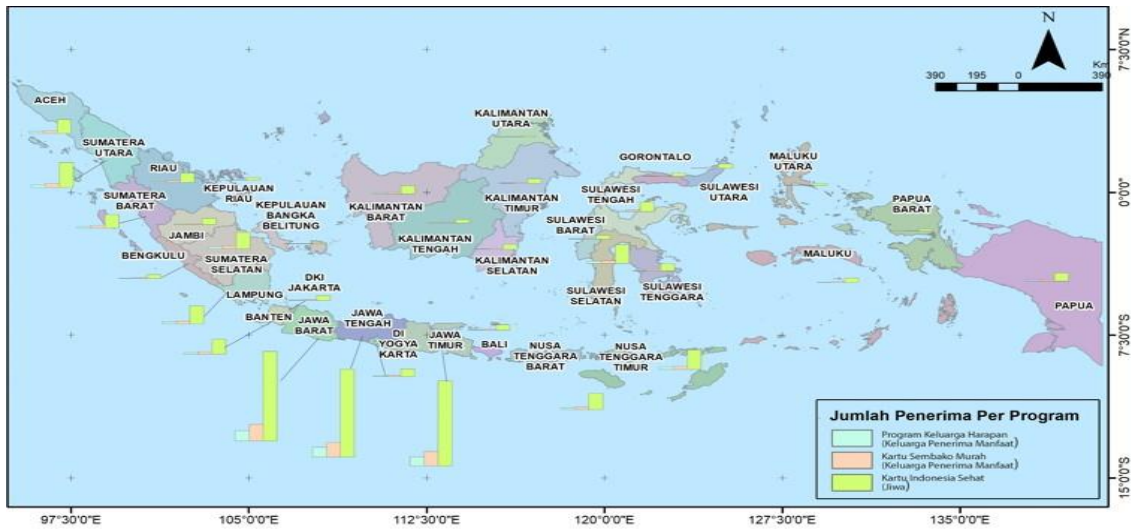
Sumber: Kementerian PPN/Bappenas (diolah), 2019



**PRESIDEN  
REPUBLIK INDONESIA**

-IV.9-

**Gambar 4.5**  
**Lokus Penyaluran Bantuan Sosial dan Subsidi Tepat Sasaran Tahun 2020**



Sumber: Kementerian PPN/Bappenas (diolah), 2019

#### 4.1.2 Program Prioritas Peningkatan Akses dan Mutu Pelayanan Kesehatan

Status kesehatan masyarakat membaik, namun masih dihadapkan pada beberapa tantangan. Angka kematian ibu dan bayi serta prevalensi *stunting* masih tinggi. Prevalensi penyakit menular utama (HIV/AIDS, TB, dan malaria) masih tinggi serta faktor resiko penyakit tidak menular, seperti obesitas, merokok, dan tekanan darah tinggi menunjukkan kecenderungan meningkat. Selain itu, kinerja sistem kesehatan dan pemerataan akses pelayanan kesehatan masih memerlukan peningkatan.

Sebagaimana ditampilkan pada Tabel 4.4, PP Peningkatan Akses dan Mutu Pelayanan Kesehatan akan diarahkan untuk meningkatkan akses dan kualitas pelayanan kesehatan menuju cakupan kesehatan semesta dengan penekanan pada penguatan pelayanan kesehatan dasar (*Primary Health Care*) dan peningkatan upaya promotif dan preventif didukung oleh inovasi dan pemanfaatan teknologi.

**Tabel 4.4**  
**Sasaran dan Indikator**  
**PP Peningkatan Akses dan Mutu Pelayanan Kesehatan**

No.	Sasaran/Indikator	Satuan	2017 <sup>a)</sup>	2018 <sup>a)</sup>	2019 <sup>b)</sup>	2020 <sup>b)</sup>
1.	Meningkatnya status kesehatan ibu dan anak, KB, kesehatan reproduksi, serta gizi masyarakat					
	a. Prevalensi <i>stunting</i> / pendek dan sangat pendek pada balita	Persen	N/A <sup>c)</sup>	30,8 <sup>1)</sup>	24,8 <sup>d)</sup>	27,10
	b. Persentase imunisasi dasar lengkap pada anak usia 12-23 bulan	Persen	N/A <sup>c)</sup>	57,9 <sup>1)</sup>	N/A <sup>c)</sup>	64
	c. Prevalensi <i>wasting</i> /kurus dan sangat kurus pada balita	Persen	10,6	10,2 <sup>1)</sup>	9,5	8,08



**PRESIDEN  
REPUBLIC INDONESIA**

-IV.10-

No.	Sasaran/Indikator	Satuan	2017 <sup>a)</sup>	2018 <sup>a)</sup>	2019 <sup>b)</sup>	2020 <sup>b)</sup>
	d. Angka kelahiran total ( <i>Total Fertility Rate/TFR</i> )	Per wanita usia subur (15-49 tahun)	2,28	2,13	2,11	2,10
	e. Angka prevalensi pemakaian kontrasepsi modern ( <i>Contraceptive Prevalence Rate/ mCPR</i> )	Persen	57,20 <sup>6)</sup>	N/A <sup>c)</sup>	61,36	61,78
	f. Kebutuhan ber-KB yang tidak terpenuhi ( <i>Unmet Need</i> )	Persen	10,60 <sup>6)</sup>	N/A <sup>c)</sup>	9,00	8,60
2.	Meningkatnya pengendalian penyakit menular dan faktor resiko penyakit tidak menular					
	a. Insidensi HIV	Per 1.000 penduduk yang tidak terinfeksi HIV	0,24 <sup>2)</sup>	0,24 <sup>2)</sup>	0,23 <sup>d)</sup>	0,21
	b. Insidensi TB	Per 100.000 penduduk	319 <sup>3)</sup>	316 <sup>3)</sup>	313 <sup>d)</sup>	272
	c. Persentase merokok penduduk usia 10-18 tahun	Persen	N/A <sup>c)</sup>	9,1 <sup>1)</sup>	N/A <sup>e)</sup>	9,1
	d. Jumlah kabupaten/kota yang mencapai eliminasi malaria	Kabupaten/Kota	272	285	300	315
3.	Meningkatnya kinerja sistem kesehatan dan pemerataan akses pelayanan kesehatan berkualitas					
	a. Persentase fasilitas kesehatan tingkat pertama terakreditasi	Persen	26 <sup>d)</sup>	44 <sup>2)</sup>	53 <sup>d)</sup>	60
	b. Persentase rumah sakit terakreditasi	Persen	53 <sup>d)</sup>	60 <sup>2)</sup>	70 <sup>d)</sup>	75
	c. Persentase puskesmas dengan jenis tenaga kesehatan sesuai standar	Persen	19,02 <sup>d)</sup>	23 <sup>2)</sup>	29,34 <sup>d)</sup>	35
	d. Persentase puskesmas tanpa dokter	Persen	16,31 <sup>4)</sup>	15 <sup>2)</sup>	13 <sup>d)</sup>	12
	e. Persentase obat yang memenuhi syarat	Persen	N/A <sup>d)</sup>	80,9 <sup>5)</sup>	94 <sup>f)</sup>	82,8
	f. Persentase makanan yang memenuhi syarat	Persen	N/A <sup>d)</sup>	71 <sup>5)</sup>	90,1 <sup>f)</sup>	74

Sumber: 1) Riset Kesehatan Dasar (Riskesdas), 2018; 2) Laporan Kementerian Kesehatan, 2018; 3) Proyeksi Prevalensi TB Berbasis Mikroskopis - Kemenkes, 2017; 4) Riset Tenaga Kesehatan, 2017; 5) Laporan Badan POM, 2018; 6) Survei Demografi dan Kesehatan Indonesia (SDKI), 2017.

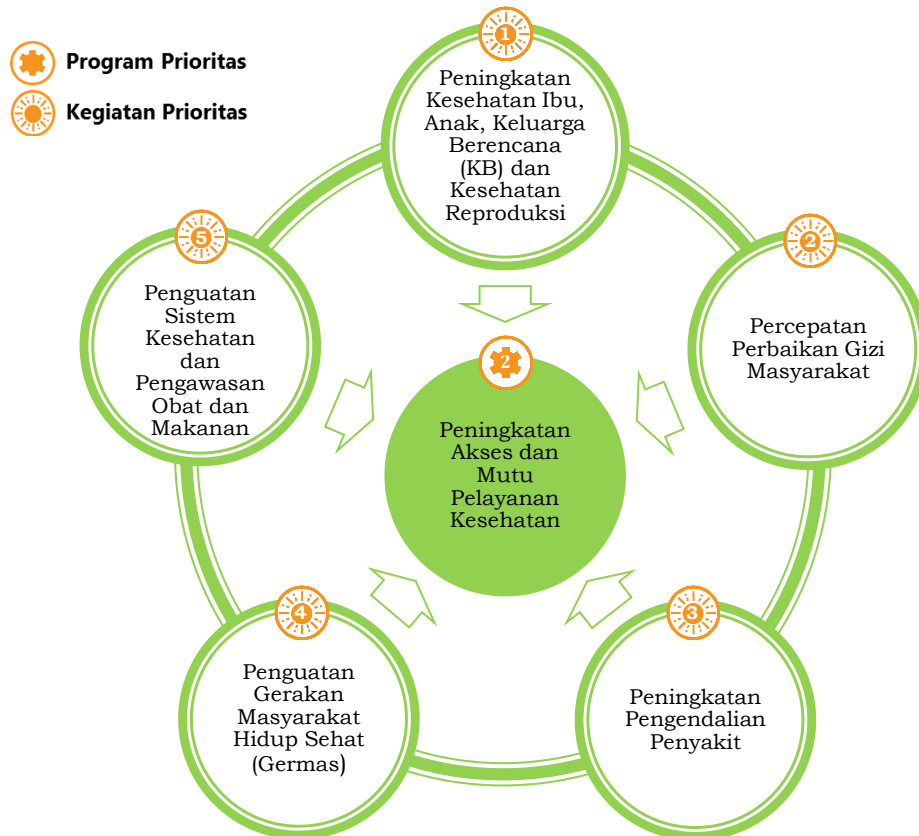
Keterangan: a) Realisasi; b) Target; c) Prevalensi *stunting* pada anak balita, persentase imunisasi dasar lengkap pada anak usia 12-23 bulan, angka prevalensi pemakaian kontrasepsi modern, kebutuhan ber-KB yang tidak terpenuhi, prevalensi merokok penduduk usia 10-18 tahun tidak tersedia tahunan dan data diperoleh dari survei besar khusus (Riskesdas atau SDKI); d) Tidak terdapat indikator ini dalam RKP dan RPJMN 2015-2019; e) Indikator yang digunakan dalam RKP 2019 dan RPJMN 2015-2019 adalah persentase merokok penduduk usia ≤ 18 tahun dengan target akhir tahun 2019 sebesar 5,4 persen, sedangkan tren prevalensi merokok meningkat menjadi sebesar 9,1 persen pada tahun 2018 (Riskesdas 2018); f) Target RKP 2019 menggunakan metode perhitungan yang berbeda dengan RKP 2020.



**PRESIDEN  
REPUBLIK INDONESIA**

-IV.11-

**Gambar 4.6**  
**Kerangka PP Peningkatan Akses dan Mutu Pelayanan Kesehatan**



Sumber: Kementerian PPN/Bappenas (diolah), 2019

PP Peningkatan Akses dan Mutu Pelayanan Kesehatan dilakukan melalui 5 (lima) KP, seperti digambarkan pada Gambar 4.6, yaitu: (1) Peningkatan Kesehatan Ibu, Anak, Keluarga Berencana (KB) dan Kesehatan Reproduksi; (2) Percepatan Perbaikan Gizi Masyarakat; (3) Peningkatan Pengendalian Penyakit; (4) Penguatan Gerakan Masyarakat Hidup Sehat (Germas); dan (5) Penguatan Sistem Kesehatan dan Pengawasan Obat dan Makanan.

Sasaran masing-masing KP dari PP Peningkatan Akses dan Mutu Pelayanan Kesehatan seperti pada Tabel 4.5 berikut ini.

**Tabel 4.5**  
**Sasaran dan Indikator KP dari PP Peningkatan Akses dan Mutu Pelayanan Kesehatan**

No.	Kegiatan Prioritas	Sasaran/Indikator	Target	Satuan	Lokasi	K/L Pelaksana
1.	Peningkatan Kesehatan Ibu, Anak, Keluarga Berencana (KB), dan Kesehatan Reproduksi	Meningkatnya kesehatan ibu dan anak, KB, serta kesehatan reproduksi				
		a. Persentase persalinan di fasilitas kesehatan	87	Persen	34 Provinsi	Kemenkes



**PRESIDEN  
REPUBLIK INDONESIA**

-IV.12-

No.	Kegiatan Prioritas	Sasaran/Indikator	Target	Satuan	Lokasi	K/L Pelaksana
		b. Persentase kunjungan neonatal	86	Persen	34 Provinsi	Kemenkes
		c. Jumlah fasilitas kesehatan yang mendapat jaminan ketersediaan alat dan obat kontrasepsi	18.786	Fasilitas Pelayanan Kesehatan	34 Provinsi	BKKBN
2.	Percepatan Perbaikan Gizi Masyarakat	Meningkatnya percepatan perbaikan gizi masyarakat				
		a. Persentase ibu hamil kurang energi kronik (KEK)	16	Persen	34 Provinsi	<ul style="list-style-type: none"> <li>• Kemenkes</li> <li>• Kementan</li> <li>• Kemendagri</li> </ul>
		b. Persentase bayi usia kurang dari 6 bulan mendapat ASI Eksklusif	40	Persen	34 Provinsi	
3.	Peningkatan Pengendalian Penyakit	Meningkatnya pengendalian penyakit				
		a. Cakupan penemuan dan pengobatan TBC (TBC <i>treatment coverage</i> )	80	Persen	34 Provinsi	Kemenkes
		b. Jumlah kabupaten/kota yang mencapai API kurang dari 1 per 1.000 penduduk	466	Kabupaten /Kota	466 Kabupaten /Kota	
		c. Jumlah kabupaten/kota yang memiliki cakupan deteksi dini faktor resiko PTM minimal 80%	52	Kabupaten /Kota	N/A	
		d. Pekerja yang mendapatkan peningkatan pelayanan kualitas kesehatan di tempat kerja	3.000	Pekerja	Pusat	Kemenaker
		e. Persentase orang dengan HIV/AIDS yang menjalani terapi ARV (ODHA on ART)	23	Persen		Kemenkes
4.	Penguatan Gerakan Masyarakat Hidup Sehat (Germas)	Menguatnya Gerakan Masyarakat Hidup Sehat dalam rangka mencegah penyakit tidak menular				
		a. Persentase desa/kelurahan stop buang air besar sembarangan (SBS)	40	Persen	34 Provinsi	<ul style="list-style-type: none"> <li>• Kemenkes</li> <li>• Kemendikbud</li> <li>• Kemenag</li> </ul>



**PRESIDEN  
REPUBLIK INDONESIA**

-IV.13-

No.	Kegiatan Prioritas	Sasaran/Indikator	Target	Satuan	Lokasi	K/L Pelaksana
		b. Persentase kabupaten/kota yang menerapkan kebijakan Germas	30	Persen		<ul style="list-style-type: none"> <li>• Kemendagri</li> <li>• K/L terkait lainnya</li> </ul>
		c. Persentase kabupaten/kota sehat	20	Persen		
		d. Jumlah pekerja yang mendapatkan peningkatan pelayanan kualitas kesehatan di tempat kerja	2.500	Pekerja	Pusat	Kemenaker
5.	Penguatan Sistem Kesehatan dan Pengawasan Obat dan Makanan	Meningkatnya pelayanan kesehatan dan pengawasan obat dan makanan				
		a. Jumlah tenaga kesehatan pada penugasan khusus secara individu	4.386	Orang	27 Provinsi	Kemenkes
		b. Persentase puskesmas dengan ketersediaan obat esensial	86,6	Persen	34 Provinsi	
		c. Jumlah kabupaten/kota yang telah melakukan perbaikan tata kelola pembangunan kesehatan	85	Kabupaten/Kota	10 Kabupaten/Kota	
		d. Persentase sampel makanan yang diperiksa sesuai standar dan memenuhi syarat	75	Persen	34 Provinsi	BPOM
		e. Persentase sampel obat, obat tradisional, kosmetik dan suplemen kesehatan yang diperiksa sesuai standar dan memenuhi syarat	78	Persen	34 Provinsi	

Sumber: Kementerian PPN/Bappenas (diolah), 2019

#### **Aspek Kewilayahan**

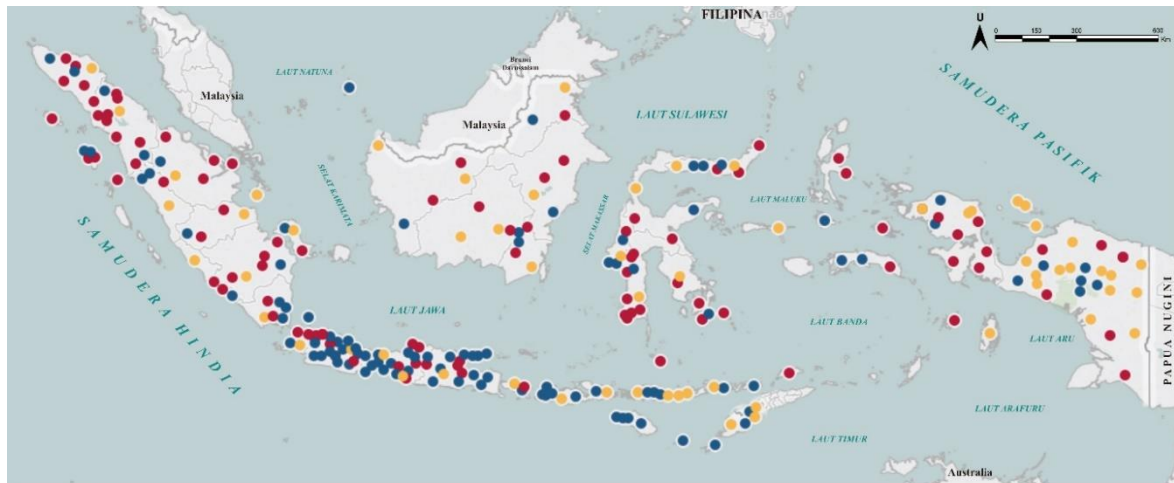
PP Peningkatan Akses dan Mutu Pelayanan Kesehatan terdiri atas sejumlah KP yang dilakukan dengan memperhatikan aspek spasial sebagaimana contoh pelaksanaan intervensi penurunan *stunting* terintegrasi di 260 kabupaten/kota lokus prioritas tahun 2020 dalam Gambar 4.7 berikut.



PRESIDEN  
REPUBLIC INDONESIA

-IV.14-

**Gambar 4.7**  
**Lokus Fokus Intervensi Penurunan *Stunting* Terintegrasi Tahun 2020**



Keterangan:  
 ● 100 Kabupaten/Kota Lokus Prioritas Tahun 2018  
 ● 60 Tambahan Kabupaten/Kota Lokus Prioritas Tahun 2019  
 ● 100 Tambahan Kabupaten/Kota Lokus Prioritas Tahun 2020

● 100 Kabupaten/Kota Lokus Tambahan Prioritas Tahun 2020		
Simeulue	Pelalawan	Sragen
Bireuen	Merangin	Pati
Nagan Raya	Tanjung Jabung Barat	Jepara
Kota Subulussalam	Ogan Ilir	Magelang
Aceh Tenggara	Lahat	Gunung Kidul
Bener Meriah	Banyu Asin	Pasuruan
Gayo Lues	Kota Palembang	Ngawi
Mandailing Natal	Bengkulu Selatan	Kota Surabaya
Nias	Seluma	Sidoarjo
Pakpak Bharat	Lampung Utara	Serang
Da'i	Pesawaran	Tangerang
Nias Selatan	Bangka Selatan	Bangli
Nias Barat	Karimun	Melawi
Padang Lawas Utara	Kota Jakarta Timur	Kapas Hulu
Tapanuli Tengah	Bekasi	Barito Selatan
Deli Serdang	Kota Bekasi	Gunung Mas
Kota Medan	Kota Depok	Tapin
Lima Puluh Kota	Kota Bandung	Tabalong
Rokan Hilir	Clamis	Kutai Kartanegara
Kepulauan Meranti	Purwakarta	Kutai Timur
		Mamuju Tengah
		Bulungan
		Minahasa Utara
		Bolaang Mongondow Selatan
		Sigi
		Morowali
		Kepulauan Selayar
		Pinrang
		Gowa
		Pangkajene Dan Kepulauan
		Tana Toraja
		Sinjai
		Jeneponto
		Toraja Utara
		Takalar
		Wakatobi
		Muna
		Kolaka Timur
		Bulon Selatan
		Bone Bolango
		Mamuju Tengah
		Maluku Tenggara
		Seram Bagian Timur
		Maluku Barat Daya
		Halmahera Timur
		Halmahera Tengah
		Fakfak
		Kaimana
		Teluk Wondama
		Teluk Bintuni
		Sorong
		Raja Ampat
		Maybrat
		Manokwari Selatan
		Merauke
		Jayapura
		Mimika
		Mappi
		Sarmi
		Waropen
		Kota Jayapura

Sumber: Kementerian PPN/Bappenas (diolah), 2019

#### 4.1.3 Program Prioritas Pemerataan Layanan Pendidikan Berkualitas dan Pengembangan Iptek-Inovasi

Pembangunan pendidikan yang berkualitas dan merata perlu diupayakan untuk melahirkan sumber daya manusia yang berkualitas di seluruh wilayah Indonesia. Pendidikan yang berkualitas dapat diwujudkan melalui peningkatan kualitas pendidik, penguatan kelembagaan satuan pendidikan, peningkatan kualitas pembelajaran dan penguatan literasi. Layanan pendidikan yang berkualitas juga wajib menjangkau seluruh wilayah di Indonesia melalui penyediaan pendidik di seluruh satuan pendidikan, selain itu perlu juga dilakukan penyediaan afirmasi pendidikan dalam rangka mempercepat akses pendidikan di daerah 3T maupun mendorong penduduk usia sekolah yang tidak bersekolah agar kembali bersekolah. Sementara itu, peningkatan kapabilitas adopsi Iptek dan penciptaan inovasi juga menjadi agenda penting dalam rangka membangun sumber daya manusia Indonesia yang berdaya saing di era *knowledge economy* saat ini.

Sasaran yang ingin dicapai melalui PP Pemerataan Layanan Pendidikan Berkualitas dan Pengembangan Iptek-Inovasi adalah meningkatnya partisipasi dan kualitas pendidikan, dengan indikator dan target seperti terdapat pada Tabel 4.6.



**PRESIDEN  
REPUBLIK INDONESIA**

-IV.15-

**Tabel 4.6**  
**Sasaran dan Indikator PP Pemerataan Layanan Pendidikan Berkualitas dan Pengembangan Iptek-Inovasi**

No.	Sasaran/Indikator	Satuan	2017*)	2018**)	2019**)	2020**)
1.	Meningkatnya Partisipasi Pendidikan					
	a. Rata-rata Lama Sekolah	Tahun	8,45	8,57	8,70	8,82
	b. Harapan Lama Sekolah	Tahun	12,85	13,03	13,20	13,04
	c. Angka Partisipasi Kasar (APK) PAUD ***)	Persen	34,36	40,70	42,77	44,84
	d. Angka Partisipasi Kasar (APK) SD/MI/ sederajat	Persen	108,50	107,37	107,34	107,12
	e. Angka Partisipasi Kasar (APK) SMP/MTs/ sederajat	Persen	90,23	91,37	92,05	92,73
	f. Angka Partisipasi Kasar (APK) SMA/SMK/MA/ sederajat	Persen	79,12	79,99	80,78	81,52
	g. Angka Partisipasi Kasar (APK) PT	Persen	29,93	31,61	33,39	35,26
	h. Angka Melek Huruf (AMH) penduduk usia 15 tahun keatas	persen	95,50	95,95	96,40	96,85
2.	Meningkatnya Kualitas Pendidikan					
	a. Persentase TK/RA/BA yang berakreditasi minimal B	Persen	10,1	13,6	17,2	21,6
	b. Persentase SD/MI/ Sederajat yang berakreditasi minimal B	Persen	76,8	78,7	80,6	84,4
	c. Persentase SMP/MTs/ Sederajat yang berakreditasi minimal B	Persen	70,1	72,9	75,7	81,3
	d. Persentase SMA/SMK/MA/ Sederajat yang berakreditasi minimal B	Persen	71,0	73,4	75,9	80,86
	e. Persentase prodi PT yang berakreditasi minimal B ***)	Persen	51,1	53,9	58,9	63,9
3.	Meningkatnya Kapabilitas Adopsi Iptek dan Penciptaan Inovasi SDM Indonesia					
	Peringkat <i>Global Innovation Index</i>	Peringkat	87	85	84	80-84

Sumber: Kementerian PPN/Bappenas (diolah), 2019

Keterangan: \*) Realisasi; \*\*) Target; \*\*\*) Terdapat penyesuaian untuk target APK PAUD dan Prodi PT berakreditasi minimal B

Kerangka PP Pemerataan Layanan Pendidikan Berkualitas dan Pengembangan Iptek-Inovasi dilakukan melalui 7 (tujuh) Kegiatan Prioritas seperti digambarkan pada Gambar 4.8, yaitu: (1) Peningkatan Kualitas Pengajaran dan Cara Pembelajaran; (2) Afiriasi Akses dan Percepatan Pelaksanaan Wajib Belajar 12 Tahun; (3) Peningkatan Kualitas, Pengelolaan dan Penempatan Pendidik dan Tenaga Kependidikan; (4) Penjaminan Mutu Pendidikan; (5) Penguatan Pendidikan Tinggi Berkualitas; (6) Peningkatan Tata Kelola Pendidikan; dan (7) Kapabilitas Adopsi Iptek dan Penciptaan Inovasi.

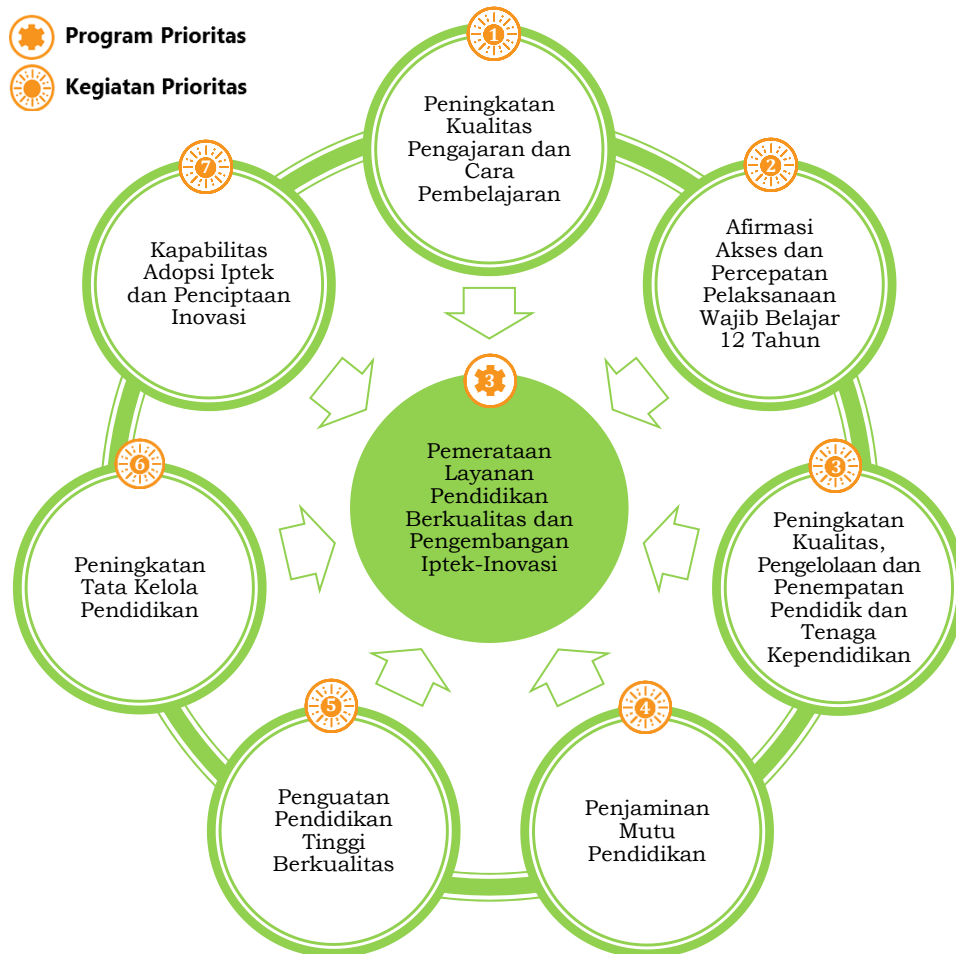




**PRESIDEN  
REPUBLIK INDONESIA**

-IV.16-

**Gambar 4.8**  
**Kerangka PP Pemerataan Layanan Pendidikan Berkualitas dan Pengembangan Iptek-Inovasi**



Sumber: Kementerian PPN/Bappenas (diolah), 2019

Sasaran masing-masing KP dari PP Pemerataan Layanan Pendidikan Berkualitas dan Pengembangan Iptek-Inovasi seperti pada Tabel 4.7. Masing-masing sasaran tersebut disusun dengan mempertimbangkan aspek kewilayahan sehingga kebijakan yang dilaksanakan menjadi lebih efektif.

**Tabel 4.7**  
**Sasaran dan Indikator KP dari PP Pemerataan Layanan Pendidikan Berkualitas dan Pengembangan Iptek-Inovasi**

No	Kegiatan Prioritas	Sasaran/ Indikator	Target	Satuan	Lokasi	K/L Pelaksana
1.	Peningkatan Kualitas Pengajaran dan Cara Pembelajaran	Meningkatnya Sekolah/Madrasah/Sederajat yang menerapkan Kurikulum 2013 dan meningkatnya rata-rata nilai sikap siswa				
		a. Proporsi sekolah/madrasah menerapkan Kurikulum 2013	100	Persen	34 Provinsi	<ul style="list-style-type: none"> <li>• Kemendikbud</li> <li>• Kemenag</li> <li>• Kemendagri</li> <li>• Pemda</li> </ul>



**PRESIDEN  
REPUBLIK INDONESIA**

-IV.17-

No	Kegiatan Prioritas	Sasaran/ Indikator	Target	Satuan	Lokasi	K/L Pelaksana
		b. Rata-rata nilai sikap siswa minimal baik	Baik	Sikap		
		c. Proporsi anak yang mencapai nilai AKSI: • Kompetensi membaca • Kompetensi matematika • Kompetensi sains	57,2 26,5 30,4	Persen Persen Persen		
2.	Afirmasi Akses dan Percepatan Pelaksanaan Wajib Belajar 12 Tahun	Meningkatnya partisipasi pendidikan di daerah 3T dan daerah dengan jumlah anak tidak sekolah yang tinggi				
		a. Jumlah Anak Tidak Sekolah (ATS)	3,8 juta	Anak	Daerah afirmasi (3T) dan Daerah dengan Anak Tidak Sekolah yang Tinggi	<ul style="list-style-type: none"> <li>• Kemendikbud</li> <li>• Kemenag</li> <li>• Kemen ESDM</li> <li>• Kemenkominfo</li> <li>• Kemen PUPR</li> <li>• PLN</li> <li>• Kemendagri</li> <li>• Pemda</li> <li>• Kemenristekdikti</li> </ul>
		b. Angka Partisipasi Kasar (APK) PAUD daerah 3T	22,27	Persen		
		c. Angka Partisipasi Kasar (APK) SD/MI/ Sederajat di Daerah 3T	112,83	Persen		
		d. Angka Partisipasi Kasar (APK) SMP/MTs/ Sederajat di Daerah 3T	91,09	Persen		
		e. Angka Partisipasi Kasar (APK) SMA/SMK/ MA/Sederajat di Daerah 3T	89,91	Persen		
		f. Angka Partisipasi Kasar (APK) PT di luar Jawa	21,92	Persen		
3.	Peningkatan Kualitas, Pengelolaan dan Penempatan Pendidik dan Tenaga Kependidikan	Tersedianya pendidik yang berkualitas dan terdistribusikannya guru ke seluruh satuan pendidikan secara merata				
		a. Nilai rata-rata kompetensi pendidik	8,0	Poin	34 Provinsi	<ul style="list-style-type: none"> <li>• Kemendikbud</li> <li>• Kemenag</li> <li>• Kemenristekdikti</li> <li>• Kemen PANRB</li> </ul>
		b. Nilai rata-rata kinerja pendidik	82,40	Poin		



**PRESIDEN  
REPUBLIK INDONESIA**

-IV.18-

No	Kegiatan Prioritas	Sasaran/ Indikator	Target	Satuan	Lokasi	K/L Pelaksana
		c. Rasio Guru:Siswa pada jenjang SD/MI/ Sederajat	1:32	Rasio		<ul style="list-style-type: none"> <li>• Kemendagri</li> <li>• Pemda</li> </ul>
		d. Rasio Guru:Siswa pada jenjang SMP/MTs/ SMA/SMK/ MA/Sederajat	1:36	Rasio		
		e. Jumlah dosen yang lulus sertifikasi	10.000	Orang		
		f. Persentase guru yang bersertifikat pendidik	67,47	Persen		
4.	Penjaminan Mutu Pendidikan	Meningkatnya PAUD, Sekolah/Madrasah/ Sederajat, dan Prodi Pendidikan Tinggi yang terakreditasi minimal B				
		a. Proporsi lembaga PAUD yang terakreditasi minimal B	89,90	Persen	34 Provinsi	<ul style="list-style-type: none"> <li>• Kemendikbud</li> <li>• Kemenag</li> <li>• Kemen PANRB</li> <li>• Kemendagri</li> <li>• Kemenristekdikti</li> <li>• Pemda</li> </ul>
		b. Proporsi SD/MI/ Sederajat yang terakreditasi minimal B	83,90	Persen		
		c. Proporsi SMP/MTs/ Sederajat yang terakreditasi minimal B	82,10	Persen		
		d. Proporsi SMA/SMK/ MA/Sederajat yang terakreditasi minimal B	87,40	Persen		
		e. Proporsi Prodi PT yang terakreditasi minimal B	63,87	Persen		
5.	Penguatan Pendidikan Tinggi Berkualitas	Meningkatnya keterserapan lulusan pendidikan tinggi di pasar kerja				
		a. Persentase lulusan perguruan tinggi yang langsung bekerja	80	Persen	Pusat	<ul style="list-style-type: none"> <li>• Kemenristekdikti</li> <li>• Kemenag</li> <li>• Kemenkominfo</li> <li>• Kementan</li> <li>• Kemenperin</li> <li>• BATAN</li> <li>• Kemendag</li> <li>• Kemenkes</li> <li>• Kemenhub</li> </ul>
		b. Persentase lulusan perguruan tinggi bersertifikasi kompetensi dan profesi	74	Persen		



**PRESIDEN  
REPUBLIK INDONESIA**

-IV.19-

No	Kegiatan Prioritas	Sasaran/ Indikator	Target	Satuan	Lokasi	K/L Pelaksana
		Meningkatnya produktivitas riset dan inovasi perguruan tinggi				
		a. Jumlah publikasi ilmiah di jurnal internasional bereputasi	27.000	Dokumen	Pusat	<ul style="list-style-type: none"> <li>• Kemenristekdikti</li> <li>• Kemenag</li> </ul>
		b. Jumlah prototipe dari perguruan tinggi	133	Prototipe	Pusat	Kemenristekdikti
6.	Peningkatan Tata Kelola Pendidikan	Meningkatnya kualitas tata kelola pendidikan di pemerintah dan daerah serta satuan pendidikan				
		a. Persentase kab/kota memenuhi SPM pendidikan	100	Persen	514 Kab/ Kota	<ul style="list-style-type: none"> <li>• Kemendagri</li> <li>• Kemendikbud</li> </ul>
		b. Jumlah provinsi memenuhi SPM	100	Persen	34 Provinsi	
		c. Proporsi satuan pendidikan yang menerapkan manajemen berbasis sekolah	60	Persen	34 Provinsi	<ul style="list-style-type: none"> <li>• Kemendikbud</li> <li>• Kemenag</li> </ul>
7.	Kapabilitas Adopsi Iptek dan Penciptaan Inovasi	Terbangunnya kapabilitas Iptek Indonesia untuk menjadi <i>Research and Innovation Power-House</i>				
		a. Jumlah hasil inovasi Prioritas Riset Nasional	7	Produk Inovasi	34 Provinsi	<ul style="list-style-type: none"> <li>• Kemenristekdikti</li> <li>• LIPI</li> <li>• BPPT</li> <li>• LAPAN</li> <li>• BATAN</li> <li>• BAPETEN</li> </ul>
		b. Jumlah aplikasi pendaftaran paten ( <i>resident</i> )	3.000	Aplikasi	34 Provinsi	<ul style="list-style-type: none"> <li>• Kemenristekdikti</li> <li>• LIPI</li> <li>• BPPT</li> <li>• LAPAN</li> <li>• BATAN</li> <li>• Kemenkumham</li> </ul>
		c. Persentase SDM Iptek berkualifikasi S3	15	Persen	34 Provinsi	<ul style="list-style-type: none"> <li>• Kemenristekdikti</li> <li>• LIPI</li> <li>• BPPT</li> </ul>
		d. Jumlah <i>tenant</i> yang dibina menjadi Perusahaan Pemula Berbasis Teknologi	400	<i>Tenant</i>	34 Provinsi	<ul style="list-style-type: none"> <li>• Kemenristekdikti</li> <li>• LIPI</li> <li>• BPPT</li> </ul>
		e. Jumlah Pusat Unggulan Iptek yang dibina	85	Lembaga	34 Provinsi	Kemenristekdikti

Sumber: Kementerian PPN/Bappenas (diolah, 2019)



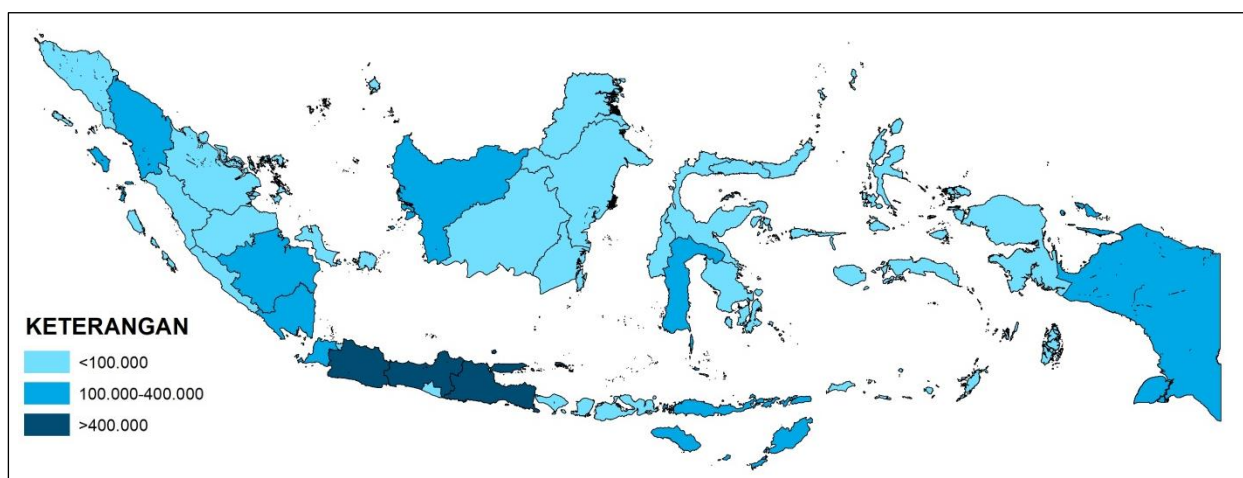
**PRESIDEN  
REPUBLIK INDONESIA**

-IV.20-

**Aspek Kewilayahan**

PP Pemerataan Layanan Pendidikan Berkualitas dan Pengembangan Iptek-Inovasi terdiri atas sejumlah KP dan Proyek Prioritas yang akan dilaksanakan dengan memperhatikan aspek spasial sebagaimana contoh daerah dengan jumlah anak tidak sekolah yang masih tinggi, sebagaimana disajikan dalam Gambar 4.9 berikut ini.

**Gambar 4.9**  
**Lokus Fokus Intervensi Penanganan Anak Tidak Sekolah Tahun 2020**



Sumber: Kementerian PPN/Bappenas (diolah), 2019

**4.1.4 Program Prioritas Pengentasan Kemiskinan**

Tingkat kemiskinan pada Maret 2018 sudah mencapai satu digit, yaitu 9,82 persen dan kembali turun pada September 2018 menjadi 9,66 persen atau sebanyak 25,67 juta jiwa penduduk di bawah garis kemiskinan. Meskipun terus menurun, permasalahan lainnya adalah masih tingginya penduduk rentan yang mudah untuk jatuh miskin kembali. Upaya membuat mereka berdaya secara ekonomi perlu dilakukan untuk meningkatkan pendapatan mereka sehingga tidak bergantung hanya kepada bantuan pemerintah. Sasaran dan indikator PP Pengentasan Kemiskinan tercantum pada Tabel 4.8.

**Tabel 4.8**  
**Sasaran dan Indikator PP Pengentasan Kemiskinan**

No.	Sasaran/Indikator	Satuan	2017*)	2018*)	2019**)	2020**)
1.	Meningkatnya penduduk miskin dan rentan yang berdaya secara ekonomi					
	a. Persentase rumah tangga miskin dan rentan yang memiliki aset produktif	Persen	28,1	27,9	30	32
	b. Persentase rumah tangga miskin dan rentan yang mengakses pendanaan usaha	Persen	20,9	25,6	30	35

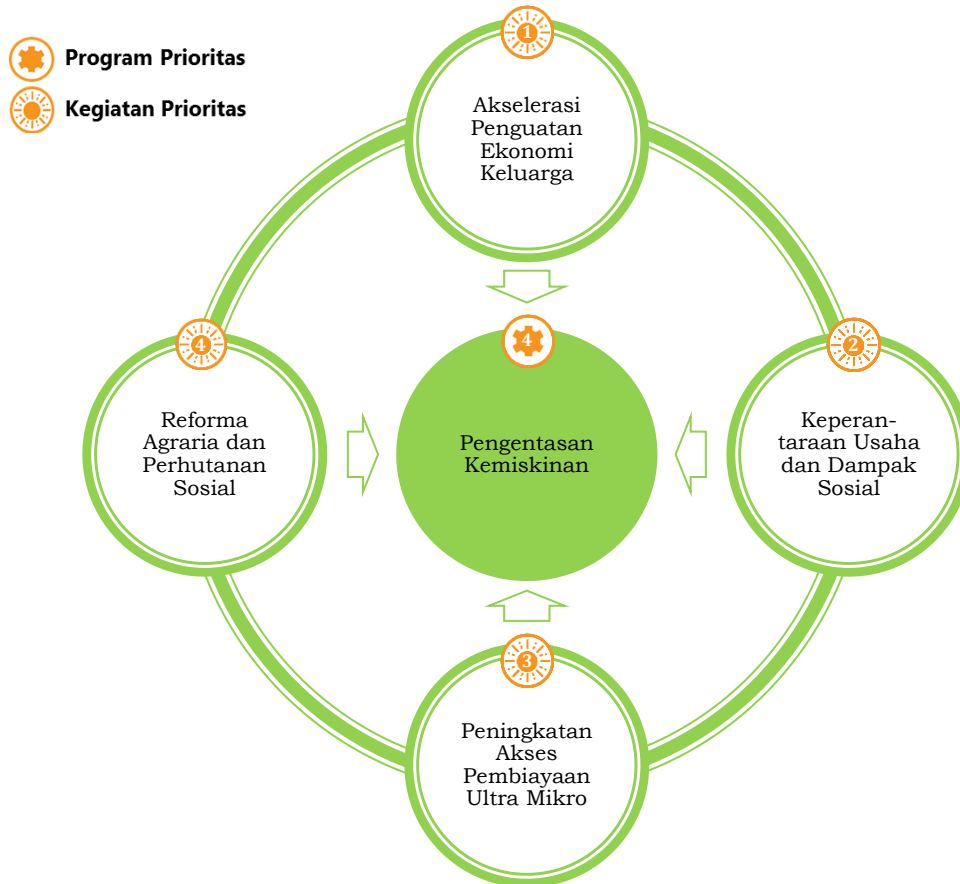
Sumber: Susenas Maret 2018 (diolah Bappenas)  
Keterangan: \*) Realisasi; \*\*) Target



PRESIDEN  
REPUBLIK INDONESIA

-IV.21-

**Gambar 4.10**  
**Kerangka PP Pengentasan Kemiskinan**



Sumber: Kementerian PPN/Bappenas (diolah), 2019

Program Prioritas Pengentasan Kemiskinan diwujudkan melalui empat KP, seperti digambarkan pada Gambar 4.10, yaitu: (1) Akselerasi Penguatan Ekonomi Keluarga; (2) Keperantaraan Usaha dan Dampak Sosial; (3) Peningkatan Akses Pembiayaan Ultra Mikro; dan (4) Reforma Agraria dan Perhutanan Sosial.

Sasaran masing-masing KP dari PP Pengentasan Kemiskinan disusun dengan mempertimbangkan aspek kewilayahan sehingga kebijakan yang dilaksanakan menjadi lebih efektif, sebagaimana dapat dilihat pada Tabel 4.9 dibawah ini.

**Tabel 4.9**  
**Sasaran dan Indikator KP dari PP Pengentasan Kemiskinan**

No	Kegiatan Prioritas	Sasaran/Indikator	Target	Satuan	Lokasi	K/L Pelaksana
1.	Akselerasi Penguatan Ekonomi Keluarga	Meningkatnya ketahanan ekonomi keluarga miskin dan rentan				
		a. Jumlah keluarga yang mendapatkan bimbingan perkawinan	500.000	Pasangan	34 Provinsi	Kemenag



**PRESIDEN  
REPUBLIK INDONESIA**

-IV.22-

No	Kegiatan Prioritas	Sasaran/Indikator	Target	Satuan	Lokasi	K/L Pelaksana
		b. Jumlah keluarga miskin yang memperoleh modal dan pelatihan usaha	101.800	Kepala Keluarga	34 Provinsi	Kemensos
2.	Keperantaraan Usaha dan Dampak Sosial	Meningkatnya produktifitas usaha kelompok miskin dan rentan				
		a. Jumlah kerjasama Usaha Rintisan dan Pemda untuk keperantaraan usaha	250.000	Keluarga	34 Provinsi	<ul style="list-style-type: none"> <li>• KPPU</li> <li>• Kementan</li> <li>• Kemenaker</li> <li>• Kemenkop UKM</li> <li>• Kemen PPN/ Bappenas</li> </ul>
		b. Jumlah petani, nelayan, dan UMKM yang ditingkatkan kapasitas usahanya	114.500	Orang	34 Provinsi	<ul style="list-style-type: none"> <li>• KPPU</li> <li>• Kemenperin</li> <li>• Kemenkop UKM</li> </ul>
		c. Jumlah Desa yang memiliki BUMDes yang dikembangkan untuk mendukung Produk Unggulan Desa termasuk di Desa Wisata destinasi prioritas	600	Desa (Unit)	33 Provinsi	Kemendes PDTT
		d. Jumlah dunia usaha yang aktif dalam penyelenggaraan kesejahteraan sosial	170	Dunia Usaha	34 Provinsi	Kementerian Sosial
3.	Peningkatan Akses Pembiayaan Ultra Mikro	Meningkatnya cakupan penduduk miskin dan rentan yang dapat mengakses dana ultra mikro				
		a. Jumlah pelaku usaha ultra mikro yang difasilitasi	2,1 juta	Orang	34 Provinsi	Kemenkeu
		b. Jumlah lokasi yang mendapatkan zakat dan waqaf produktif	10	Lokasi	10 Provinsi	Kemenag
4.	Reforma Agraria dan Perhutanan Sosial	Mengurangi ketimpangan Penguasaan, Pemilikan, Penggunaan dan Pemanfaatan Tanah (P4T), serta meningkatkan pendapatan dan kesejahteraan masyarakat melalui pengelolaan hutan yang berkelanjutan				



**PRESIDEN  
REPUBLIK INDONESIA**

-IV.23-

No	Kegiatan Prioritas	Sasaran/Indikator	Target	Satuan	Lokasi	K/L Pelaksana
		a. Luas kawasan hutan yang dilepaskan untuk TORA	130.000	Hektare	26 Provinsi	KLHK
		b. Jumlah bidang tanah yang didistribusi	600.000	Bidang	33 Provinsi	Kemen ATR/BPN
		c. Jumlah bidang tanah yang dilegalisasi	7.000.000	Bidang	33 Provinsi	Kemen ATR/BPN
		d. Jumlah masyarakat penerima TORA yang memperoleh pemberdayaan	176	Kelompok masyarakat	33 Provinsi	Kemen ATR/BPN
		e. Luas hutan yang dikelola oleh masyarakat desa melalui hutan kemasyarakatan, Hutan Desa (HD), Hutan Tanaman Rakyat (HTR), Hutan Adat (HA) dan kemitraan kehutanan	500.000	Hektare	33 Provinsi	KLHK
		f. Jumlah kelompok usaha masyarakat desa perhutanan sosial dan kemitraan	1.000	Kelompok	33 Provinsi	KLHK
		g. Jumlah pendamping kompeten dalam pemberdayaan masyarakat melalui Kelompok Tani Hutan/ Kelompok Masyarakat	200	Orang	34 Provinsi	KLHK
		h. Luas kawasan hutan yang telah selesai ditetapkan	5.000.000	Hektare	34 Provinsi	KLHK
		i. Luasan Tanah Satuan Permukiman (SP) Transmigrasi yang difasilitasi sampai terbitnya SK HPL	15.000	Hektare	10 Provinsi	Kemendes PDTT
		j. Bidang Tanah yang difasilitasi penerbitan Sertifikat Hak Milik atas Tanah Transmigran	26.000	Bidang	30 Kabupaten	Kemendes PDTT

Sumber: Kementerian PPN/Bappenas (diolah, 2019)





**PRESIDEN  
REPUBLIK INDONESIA**

-IV.24-

**Aspek Kewilayahan**

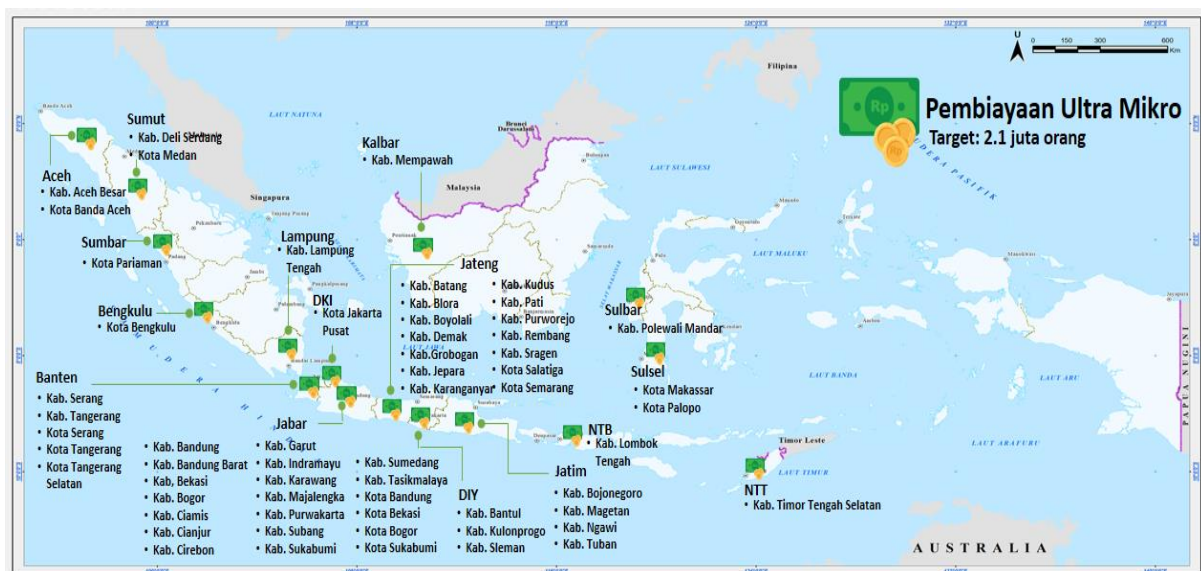
PP Pengentasan Kemiskinan terdiri atas sejumlah KP dan Proyek Prioritas yang akan dilaksanakan dengan memperhatikan aspek spasial sebagaimana contoh penyaluran modal usaha produktif, serta penyaluran pembiayaan ultra tahun 2020 yang disajikan dalam Gambar 4.11 dan Gambar 4.12.

**Gambar 4.11**  
**Lokus Fokus Intervensi Penyaluran Modal Usaha Produktif Tahun 2020**



Sumber: Kementerian PPN/Bappenas (diolah), 2019

**Gambar 4.12**  
**Lokus Fokus Intervensi Penyaluran Pembiayaan Ultra Mikro Tahun 2020**



Sumber: Kementerian PPN/Bappenas (diolah), 2019



**PRESIDEN  
REPUBLIK INDONESIA**

-IV.25-

**4.1.5 Program Prioritas Revolusi Mental, Pembangunan Kebudayaan, dan Prestasi Bangsa**

Revolusi mental dan pembangunan kebudayaan memiliki kedudukan sentral dalam kerangka pembangunan nasional untuk mewujudkan negara-bangsa yang maju, modern, unggul, berdaya saing dan mampu berkompetisi dengan bangsa-bangsa lain. Kebudayaan dan sikap mental merupakan penanda yang menegaskan identitas dan jati diri suatu bangsa, yang tercermin pada karakter dan mental individu dan masyarakat. Mentalitas disiplin, etos kemajuan, etika kerja, jujur, taat hukum dan aturan, tekun, dan gigih merupakan karakter dan sikap mental yang diperlukan untuk meningkatkan prestasi bangsa. PP Revolusi Mental, Pembangunan Kebudayaan, dan Prestasi Bangsa pada tahun 2020 akan diarahkan untuk mencapai sasaran sebagaimana disajikan pada Tabel 4.10.

**Tabel 4.10  
Sasaran dan Indikator  
PP Revolusi Mental, Pembangunan Kebudayaan, dan Prestasi Bangsa**

No.	Sasaran/Indikator	Satuan	2017*)	2018*)	2019**)	2020**)
1.	Meningkatnya pemajuan kebudayaan dalam memperkuat ketahanan budaya dan kerukunan					
	a. Indeks Pembangunan Kebudayaan	Nilai	N/A	53,74	Meningkat	Meningkat
	b. Indeks Kerukunan Umat Beragama	Nilai	72,27	N/A	N/A	Meningkat
2.	Meningkatnya kualitas keluarga, anak, perempuan dan pemuda					
	a. Indeks Komposit Kesejahteraan Anak (IKKA)	Nilai	67,9	Meningkat	Meningkat	Meningkat
	b. Proporsi Perempuan 20-24 Tahun yang Menikah Sebelum 18 Tahun	Persen	11,54	11,21	10,59	10,19
	c. Prevalensi kekerasan terhadap perempuan usia 15-64 tahun di 12 bulan terakhir	Persen	9,40 (2016)	Menurun	Menurun	Menurun
	d. Persentase pemuda berumur 16-30 tahun yang mengikuti kegiatan organisasi dalam tiga bulan terakhir	Persen	5,86 (2015)	6,36	Meningkat	Meningkat
	e. Median Usia Kawin Pertama Perempuan	Tahun	21,8	N/A	21,9	21,9
3.	Meningkatnya prestasi olahraga di internasional					
	a. Jumlah perolehan medali emas pada <i>Olympic Games</i> 2020	Medali emas	1 (2016)	N/A	N/A	2
	b. Jumlah perolehan medali emas pada <i>Paralympic Games</i> 2020	Medali emas	0 (2016)	N/A	N/A	1

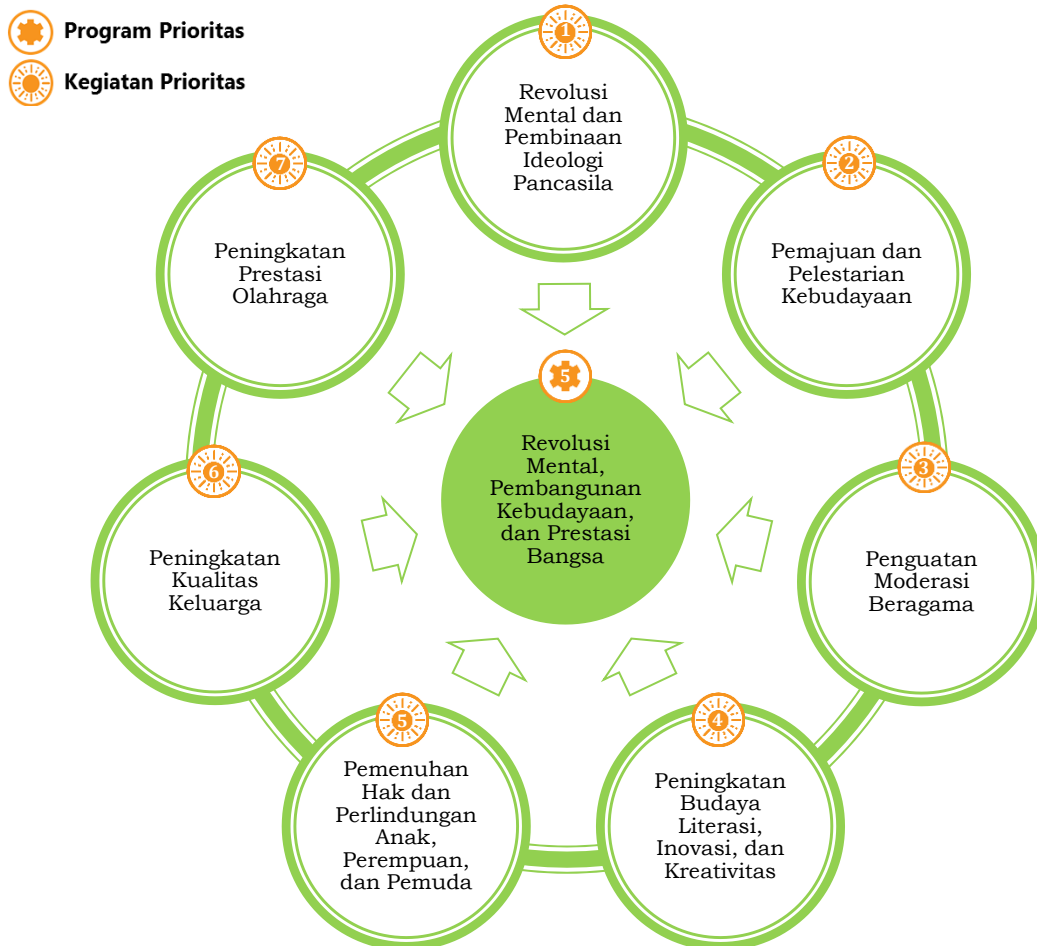
Sumber: Kementerian PPN/Bappenas (diolah, 2019)  
Keterangan: \*) Realisasi; \*\*) Target



PRESIDEN  
REPUBLIK INDONESIA

-IV.26-

**Gambar 4.13**  
**Kerangka PP Revolusi Mental, Pembangunan Kebudayaan, dan Prestasi Bangsa**



Sumber: Kementerian PPN/Bappenas (diolah), 2019

PP Revolusi Mental, Pembangunan Kebudayaan, dan Prestasi Bangsa dijabarkan dalam 7 (tujuh) KP, yaitu: (1) Revolusi Mental dan Pembinaan Ideologi Pancasila; (2) Pemajuan dan Pelestarian Kebudayaan; (3) Penguatan Moderasi Beragama; (4) Peningkatan Budaya Literasi, Inovasi, dan Kreativitas; (5) Pemenuhan Hak dan Perlindungan Anak, Perempuan, dan Pemuda; (6) Peningkatan Kualitas Keluarga; dan (7) Peningkatan Prestasi Olahraga seperti ditampilkan pada Gambar 4.13.

Sasaran masing-masing KP dari PP Revolusi Mental, Pembangunan Kebudayaan, dan Prestasi Bangsa adalah seperti ditampilkan pada Tabel 4.11 berikut ini.



**PRESIDEN  
REPUBLIK INDONESIA**

-IV.27-

**Tabel 4.11**  
**Sasaran dan Indikator KP dari PP Revolusi Mental, Pembangunan Kebudayaan, dan Prestasi Bangsa**

No.	Kegiatan Prioritas	Sasaran/Indikator	Target	Satuan	Lokasi	K/L Pelaksana
1.	Revolusi Mental dan Pembinaan Ideologi Pancasila	Semakin mantapnya internalisasi nilai esensial revolusi mental (integritas, etos kerja, gotong royong) untuk memperkuat karakter dan jati diri bangsa				
		a. Penguatan dan pengembangan gugus tugas Gerakan Nasional Revolusi Mental (GNRM)	3	Gugus tugas GNRM	Pusat	Kemenko PMK
		b. Penguatan pusat-perubahan GNRM di daerah	15	Provinsi	Provinsi	Kemenko PMK
		c. Layanan diseminasi GNRM pada masyarakat	4	Layanan	Pusat	Kemenko PMK
		d. Jumlah siswa yang mendapatkan pendidikan karakter bangsa	45.484	Siswa	Provinsi/ Kab/Kota	Kemendikbud
		e. Jumlah laboratorium kebhinekaan bahasa dan sastra	1.000	Unit laboratorium	Provinsi/ Kab/Kota	Kemendikbud
		f. Jumlah peserta dialog wawasan kebangsaan	190	Orang	Pusat	Lemhanas
		g. Jumlah Koordinasi dan Evaluasi Pelaksanaan Aksi Bela Negara	1	aksi	Pusat	Wantanas
		h. Jumlah pembentukan kader bela negara	4.000.000	orang	Pusat	Kemhan
		i. Jumlah nilai budaya dan tradisi yang direvitalisasi	347	Nilai budaya/ tradisi	Pusat/ Daerah	Kemendikbud
		j. Jumlah film dan produk siaran lainnya yang mengkampanye nilai-nilai persatuan dalam kebhinekaan, nasionalisme, patriotisme, dan mentalitas bangsa unggul	15	Film	Pusat	<ul style="list-style-type: none"> <li>• Kemendikbud</li> <li>• Kemenag</li> <li>• Kemenkominfo</li> <li>• LPP TVRI</li> </ul>
2.	Pemajuan dan Pelestarian Kebudayaan	Semakin mantapnya pemajuan kebudayaan untuk meningkatkan peran kebudayaan dalam pembangunan				



**PRESIDEN  
REPUBLIK INDONESIA**

-IV.28-

No.	Kegiatan Prioritas	Sasaran/Indikator	Target	Satuan	Lokasi	K/L Pelaksana
		a. Jumlah revitalisasi program museum dan taman budaya	144	Museum/ taman budaya	Provinsi/ Kab/Kota	Kemendikbud
		b. Jumlah festival kebudayaan INDONESIA di daerah	19	Festival	Provinsi/ Kab/Kota	Kemendikbud
		c. Jumlah Lingkungan Budaya Desa Adat yang direvitalisasi	33	Desa adat	Provinsi/ Kab/Kota	Kemendikbud
		d. Jumlah partisipasi Indonesia dalam forum internasional bidang kebudayaan	320	Orang	Pusat	<ul style="list-style-type: none"> <li>• Kemendikbud</li> <li>• Kemenlu</li> </ul>
3.	Penguatan Moderasi Beragama	Menguatnya harmoni dan kerukunan umat beragama				
		a. Jumlah kabupaten/kota mendapatkan bantuan operasional SEKBER FKUB	512	Kabupaten/ Kota	34 Provinsi	Kemenag
		b. Jumlah dialog lintas agama di kecamatan	220	Dialog	34 Provinsi	
Meningkatnya kualitas pelayanan kehidupan beragama						
		a. Jumlah penyuluh agama yang dibina	10.064	Orang	34 Provinsi	Kemenag
		b. Jumlah rumah ibadah yang bersih dan sehat	4.860	Unit	34 Provinsi	
Menguatnya penyelenggaraan jaminan produk halal						
		a. Jumlah produk halal yang teregistrasi	228	Register	34 Provinsi	Kemenag
		b. Jumlah produk halal yang tersertifikasi	246	Sertifikat	34 Provinsi	
		c. Jumlah <i>stakeholder</i> JPH yang terbina	1.834	Lembaga	34 Provinsi	
Meningkatnya kualitas penyelenggaraan haji dan umrah						
		a. Jumlah petugas haji yang profesional	2.288	Orang	34 Provinsi	Kemenag
		b. Jumlah penyelenggara umrah dan haji khusus yang dipantau dan diawasi	150	Lembaga	34 Provinsi	
		c. Jumlah jemaah haji peserta bimbingan haji	204.000	Orang	34 Provinsi	
		d. Asrama haji direvitalisasi dan dikembangkan	11	Lokasi	11 Provinsi	



**PRESIDEN  
REPUBLIK INDONESIA**

-IV.29-

No.	Kegiatan Prioritas	Sasaran/Indikator	Target	Satuan	Lokasi	K/L Pelaksana
		e. Pusat Layanan Haji dan Umrah Terpadu yang dibangun	41	Lokasi	25 Provinsi	
		Berkembangnya ekonomi umat dan sumberdaya keagamaan				
		a. Jumlah tanah wakaf yang di legalisasi	2.500	Lokasi	34 Provinsi	Kemenag
		b. Jumlah lembaga zakat terawasi	211	Lembaga	34 Provinsi	
		c. Jumlah lembaga zakat yang terbina	832	Lembaga	34 Provinsi	
4.	Peningkatan Budaya Literasi, Inovasi, dan Kreativitas	Meningkatnya budaya literasi untuk mewujudkan masyarakat berpengetahuan, inovatif, kreatif, dan berkarakter				
		a. Jumlah pemustaka yang memanfaatkan perpustakaan sebagai sumber pengetahuan dan pusat kegiatan masyarakat	7,5 juta	Orang	Pusat/ Daerah	<ul style="list-style-type: none"> <li>• Perpusnas</li> <li>• Kemendikbud</li> <li>• Kemendagri</li> <li>• Kemenkominfo</li> </ul>
		b. Jumlah perpustakaan umum yang memberikan pelayanan berbasis inklusi sosial	681	Unit perpustakaan	Pusat/ Daerah	<ul style="list-style-type: none"> <li>• Perpusnas</li> <li>• Kemendikbud</li> <li>• Kemendagri</li> <li>• Kemenkominfo</li> </ul>
		c. Persentase perpustakaan umum yang sesuai standar	20	Persen	Pusat/ Daerah	<ul style="list-style-type: none"> <li>• Perpusnas</li> <li>• Kemendikbud</li> <li>• Kemenag</li> <li>• Kemristekdikti</li> </ul>
		d. Jumlah Gerakan Literasi Nasional (GLN) di daerah	11.957	Lokasi	Daerah	<ul style="list-style-type: none"> <li>• Kemendikbud</li> <li>• Perpusnas</li> <li>• Kemendagri</li> </ul>
5.	Pemenuhan Hak dan Perlindungan bagi Anak, Perempuan dan Pemuda	Meningkatnya pemenuhan hak dan perlindungan anak, perempuan serta pemuda				
		a. Jumlah materi KIE pencegahan dan penanganan TPPO melalui media cetak dan elektronik	1	Dokumen	Pusat	<ul style="list-style-type: none"> <li>• Kemen PPPA</li> <li>• Kemensos</li> <li>• Polri</li> <li>• Kemenkes</li> <li>• BNP2TKI</li> </ul>
		b. Jumlah K/L yang mendapat Penguatan Kapasitas Kelembagaan Gugus Tugas TPPO	2	K/L	Pusat	<ul style="list-style-type: none"> <li>• Komnas Perempuan</li> <li>• KPAI</li> <li>• BPS</li> <li>• LPSK</li> </ul>
		c. Persentase perempuan korban TPPO yang mendapat fasilitasi layanan dan pemberdayaan	50	Persen	Pusat	<ul style="list-style-type: none"> <li>• Kemenkumham</li> <li>• Kemendagri</li> <li>• Kemenlu</li> </ul>



**PRESIDEN  
REPUBLIK INDONESIA**

-IV.30-

No.	Kegiatan Prioritas	Sasaran/Indikator	Target	Satuan	Lokasi	K/L Pelaksana
		d. Jumlah rekomendasi monitoring dan evaluasi SPPT-PKKT	1	Rekomendasi	Kepri, DKI Jakarta, Sulawesi Tenggara, Kalteng, Jateng	<ul style="list-style-type: none"> <li>• Komnas Perempuan</li> <li>• Kemenkumham</li> <li>• Polri</li> <li>• Kejaksaan Agung</li> <li>• MA</li> <li>• Kemenkes</li> <li>• Kemensos</li> </ul>
		e. Jumlah provinsi yang difasilitasi dalam penguatan dan pembinaan kelompok BK-TKI dalam upaya Pemberdayaan Ekonomi, Ketahanan Keluarga, dan Pemenuhan Hak Anak TKI	15	Lokasi	Sumut, Jateng, Jabar, Banten, Kaltim, Batam, Cilegon, Karawang, Cakung, Pasuruan, Bintan, Cibitung, Cibinong, Bitung, dan Medan	<ul style="list-style-type: none"> <li>• Kemen PPPA</li> <li>• BNP2TKI</li> <li>• Kemenaker</li> </ul>
		f. Jumlah SDM yang men-dapat sosialisasi Program Teman Anak (Internet Aman untuk Anak)	660	Orang	Pusat	<ul style="list-style-type: none"> <li>• Kemen PPPA</li> <li>• KPI</li> <li>• Kemenkominfo</li> </ul>
		g. Jumlah pekerja anak yang dicegah dan ditarik dari tempat kerja	9.000	Pekerja Anak	Pusat	<ul style="list-style-type: none"> <li>• Kemenaker</li> <li>• Kemendikbud</li> <li>• Kemen PPPA</li> <li>• Kemsos</li> </ul>
		h. Calon Tenaga Kerja Indonesia (CTKI)/Tenaga Kerja Indonesia (TKI) yang terlindungi	18.000	CTKI/TKI	Pusat	<ul style="list-style-type: none"> <li>• Kemenaker</li> <li>• BNP2TKI</li> <li>• Kemlu</li> </ul>
		i. CTKI/TKI yang memenuhi syarat kerja dan prosedural	179.860	CTKI/TKI	Pusat	<ul style="list-style-type: none"> <li>• BNP2TKI</li> </ul>
		j. Jumlah pengelola organisasi kepemudaan yang difasilitasi dalam pelatihan manajemen organisasi kepemudaan	6.150	Orang	Pusat	<ul style="list-style-type: none"> <li>• Kemenpora</li> <li>• Kemendikbud</li> <li>• Kemenristekdikti</li> </ul>
6.	Peningkatan Kualitas Keluarga	Meningkatnya peran keluarga untuk penyemaian nilai-nilai luhur dalam rangka membangun karakter bangsa				
		a. Jumlah PIK Remaja dan Bina Keluarga Remaja (BKR) yang mendapatkan pembinaan genre	29.327	Kelompok Kegiatan	34 Provinsi	BKKBN



**PRESIDEN  
REPUBLIK INDONESIA**

-IV.31-

No.	Kegiatan Prioritas	Sasaran/Indikator	Target	Satuan	Lokasi	K/L Pelaksana
		b. Jumlah Keluarga yang mempunyai balita dan anak yang memahami pengasuhan dan pembinaan tumbuh kembang anak	10.070.635	Keluarga	34 Provinsi	BKKBN
		c. Jumlah keluarga sakinah yang mendapatkan pembinaan	7.000	Pasangan	34 Provinsi	Kemenag
		d. Jumlah satuan pendidikan yang memperoleh penyelenggaraan pendidikan keluarga	36.157	Lembaga	34 Provinsi	Kemendikbud
		e. Jumlah provinsi yang difasilitasi dalam Penguatan dan Pengembangan Pusat Pengembangan Keluarga (PUSPAGA)	4	Provinsi	4 Provinsi	Kemen PPPA
7.	Peningkatan Prestasi Olahraga	Terselenggaranya <i>event</i> olahraga nasional dan meningkatnya prestasi olahraga di tingkat regional dan internasional				
		a. Jumlah <i>event</i> olahraga nasional [Pekan Olahraga Nasional (PON) XX dan Pekan Paralimpik Nasional (Peparnas) XVI Tahun 2020]	2	<i>Event</i>	Papua	<ul style="list-style-type: none"> <li>• Kemenko PMK</li> <li>• Kemendagri</li> <li>• Kemenkeu</li> <li>• Kemenpora</li> <li>• Kemen PPN/ Bappenas</li> <li>• Kementerian PUPR</li> <li>• Kemen ATR/BPN</li> <li>• Kemenhub</li> <li>• Kemendikbud</li> <li>• Kemenkes</li> <li>• Kemenristekdikti</li> <li>• Kemenperin</li> <li>• Kemendag</li> <li>• Kemenpar</li> <li>• Kemenkominfo</li> <li>• Kemen BUMN</li> <li>• TNI</li> <li>• Polri</li> <li>• BPKP</li> <li>• Basarnas</li> <li>• LKPP</li> </ul>
		b. Jumlah cabang olahraga yang lolos kualifikasi pada <i>Olympic Games</i> 2020	3	Cabang Olahraga	Jepang	Kemenpora





**PRESIDEN  
REPUBLIK INDONESIA**

-IV.32-

No.	Kegiatan Prioritas	Sasaran/Indikator	Target	Satuan	Lokasi	K/L Pelaksana
		b. Jumlah keikutsertaan dalam <i>multievent</i> olahraga regional dan internasional	3	<i>Event</i>	Jepang dan Filipina	<ul style="list-style-type: none"> <li>• Kemenpora</li> <li>• Kemenlu</li> <li>• Kemensetneg</li> </ul>
		c. Jumlah olahragawan andalan yang dibina	1.000	Orang	Pusat	<ul style="list-style-type: none"> <li>• Kemenpora</li> <li>• Kemendikbud</li> <li>• Kemenristekdikti</li> <li>• Kemensos</li> </ul>
		d. Jumlah penghargaan yang diperoleh olahragawan dan tenaga keolahragaan yang berprestasi	118/107/24 <i>(Asean Para Games)</i>  2/1/1 <i>(Olympic Games)</i>  1/3/4 <i>(Paralympic Games)</i>	Medali emas/ perak/ perunggu	Pusat	<ul style="list-style-type: none"> <li>• Kemenpora</li> <li>• Kemen PANRB</li> <li>• BKN</li> <li>• Kemen PUPR</li> </ul>

Sumber: Kementerian PPN/Bappenas (diolah), 2019

**Aspek Kewilayahan**

PP Revolusi Mental, Pembangunan Kebudayaan, dan Prestasi Bangsa terdiri atas sejumlah KP dan Proyek Prioritas yang akan dilaksanakan dengan memperhatikan aspek spasial sesuai dengan potensi masing-masing daerah. Berikut ini contoh pelaksanaan festival kebudayaan INDONESIA dengan mengembangkan dan memanfaatkan potensi sumber daya kebudayaan di daerah sebagaimana disajikan dalam Gambar 4.14.

**Gambar 4.14**  
**Lokus Pelaksanaan Festival Kebudayaan INDONESIA Tahun 2020**



Sumber: Kementerian PPN/Bappenas (diolah), 2019



**PRESIDEN  
REPUBLIK INDONESIA**

-IV.33-

**4.1.6 Kerangka Regulasi**

Kerangka regulasi yang dibutuhkan untuk mendukung pencapaian PP Perlindungan Sosial dan Tata Kelola Kependudukan sebagai berikut:

1. KP Sistem Jaminan Sosial Nasional dengan Peningkatan Kepesertaan Mandiri: (a) revisi Peraturan Pemerintah Nomor 76 Tahun 2015 tentang Perubahan atas Peraturan Pemerintah Nomor 101 Tahun 2012 tentang Penerima Bantuan Iuran Jaminan Kesehatan; (b) revisi dan simplifikasi tiga Peraturan Pemerintah meliputi Peraturan Pemerintah Nomor 44 Tahun 2015 tentang Penyelenggaraan Jaminan Kecelakaan Kerja dan Jaminan Kematian, Peraturan Pemerintah Nomor 45 Tahun 2015 tentang Penyelenggaraan Jaminan Pensiun, dan Peraturan Pemerintah Nomor 60 Tahun 2015 tentang Perubahan Atas Peraturan Pemerintah Nomor 46 Tahun 2015 tentang Penyelenggaraan Program Jaminan Hari Tua; dan (c) revisi Peraturan Presiden Nomor 46 Tahun 2014 tentang Susunan Organisasi dan Tata Kerja, Tata Cara Pengangkatan, Penggantian, dan Pemberhentian anggota Dewan Jaminan Sosial Nasional.
2. KP Kesejahteraan Sosial: penyusunan rancangan Peraturan Pemerintah tentang Unit Layanan Disabilitas Ketenagakerjaan serta peraturan perundangan lainnya baik Peraturan Pemerintah, Peraturan Presiden, maupun Peraturan Menteri yang merupakan aturan turunan/pelaksana dari Undang-undang Nomor 8 Tahun 2016 tentang Penyandang Disabilitas.

Kerangka regulasi yang dibutuhkan untuk mendukung pencapaian PP Peningkatan Akses dan Mutu Pelayanan Kesehatan adalah sebagai berikut:

1. KP Pengendalian Penyakit: (a) peraturan perundangan tentang wabah; dan (b) peraturan perundangan tentang kesehatan jiwa.

Kerangka regulasi yang dibutuhkan untuk mendukung pencapaian PP Pemerataan Layanan Pendidikan Berkualitas dan Pengembangan Iptek-Inovasi adalah sebagai berikut:

1. KP Kapabilitas Adopsi Iptek dan Penciptaan Inovasi: peraturan menteri/kepala lembaga turunan dari Peraturan Pemerintah Nomor 38 Tahun 2018 tentang Rencana Induk Riset Nasional 2017-2045, Peraturan Presiden tentang penyederhanaan proses perizinan dan komersialisasi produk inovasi, Peraturan Presiden tentang pembentukan badan layanan umum/*holding* untuk pengelolaan dan pemasaran produk inovasi *Science-Techno Park/Lembaga Litbang*, Peraturan Presiden tentang pemanfaatan prototipe hasil riset di lingkungan pemerintah dan BUMN, Peraturan Presiden tentang master plan SDM Iptek nasional, Peraturan Presiden tentang mekanisme mobilisasi SDM Iptek antar institusi litbang, BUMN, dan swasta, Peraturan Presiden tentang insentif kepada R&D swasta, pendapatan atas KI, dan investasi R&D, dan Peraturan Presiden tentang dana abadi riset atau dana inovasi nasional.



**PRESIDEN  
REPUBLIK INDONESIA**

-IV.34-

#### **4.2 Prioritas Nasional Infrastruktur dan Pemerataan Wilayah**

Kerangka pembangunan infrastruktur tahun 2020 diarahkan untuk perluasan penyediaan pelayanan dasar, pengembangan infrastruktur untuk mendukung pertumbuhan ekonomi terutama pada kawasan-kawasan prioritas, dan pembangunan infrastruktur perkotaan. Dalam pembangunan infrastruktur tersebut, aspek ketahanan bencana, keberlanjutan, dan pemerataan antar wilayah menjadi perhatian khusus untuk ditangani. Pengembangan infrastruktur dimaksud dilaksanakan dengan strategi pengarusutamaan transformasi digital.

Hingga saat ini, masih terdapat beberapa isu kinerja infrastruktur yang dihadapi, antara lain masih besarnya proporsi rumah tangga yang belum memiliki akses terhadap pelayanan dasar yang layak (perumahan, air minum dan sanitasi); belum optimalnya konektivitas transportasi pada jalur utama logistik serta dukungan pada kawasan prioritas serta belum memadainya sistem angkutan umum massal perkotaan. Disamping itu, terdapat permasalahan berupa masih belum meratanya layanan TIK yang berkualitas di seluruh wilayah negeri. Tercatat pada tahun 2018, sebesar 17,36 persen rumah tangga masih belum memiliki hunian milik sendiri dan 61,70 persen rumah tangga masih tidak layak huni karena memenuhi satu atau lebih aspek ketidaklayakan hunian, seperti tidak memiliki akses air minum layak (38,71 persen) dan akses sanitasi layak (25,42 persen). Pada tahun yang sama, sebesar 9,36 persen penduduk juga masih melakukan praktik buang air besar sembarangan di tempat terbuka.

Sedangkan dalam aspek keselamatan transportasi, permasalahan yang masih dihadapi adalah masih tingginya kejadian dan angka fatalitas kecelakaan jalan. Pada tahun 2018, tercatat jumlah kejadian kecelakaan sebanyak 107.968 kejadian dan korban meninggal dunia mencapai 29.083 jiwa. Selain itu, ketersediaan sarana dan prasarana serta penyelenggaraan aksesibilitas transportasi pada daerah tertinggal juga masih menyisakan pekerjaan rumah yang harus ditangani, terutama terkait cakupan pelayanan transportasi perintis. Dalam hal pengembangan dan pemanfaatan konektivitas multimoda dan antarmoda, perlu dilakukan percepatan dalam rangka menurunkan biaya logistik, mendukung pertumbuhan ekonomi, serta meningkatkan mobilitas penumpang dan barang, terutama akses menuju simpul transportasi seperti pelabuhan, bandara, stasiun, dan terminal. Sementara itu, penyediaan infrastruktur transportasi perkotaan juga masih dihadapkan pada terbatasnya ketersediaan sistem transportasi perkotaan yang berkualitas, dimana saat ini 72,85 persen komuter masih memilih menggunakan kendaraan pribadi dibandingkan transportasi umum. Tantangan lain yang juga perlu menjadi perhatian yaitu kurang lebih 4.400 desa di Indonesia pada tahun 2020 masih merupakan daerah *blank spot*. Utilitas dan pengembangan ekosistem TIK juga masih perlu dioptimalkan mengingat penggunaan internet saat ini masih terpusat di Jawa dan Sumatera. Demikian pula, diperlukan langkah-langkah percepatan pembangunan Papua dan Papua Barat dengan memperhatikan konektivitas antarwilayah dan membuka keterisolasian di wilayah terpencil, tertinggal, pulau-pulau dan perbatasan yang berguna untuk mendukung pelayanan dasar dan pengembangan ekonomi berbasis potensi wilayah.



PRESIDEN  
REPUBLIK INDONESIA

-IV.35-

**Sasaran dan Kerangka Prioritas Nasional**

Sasaran dan indikator PN Infrastruktur dan Pemerataan Wilayah dapat dilihat pada Tabel 4.12 berikut.

**Tabel 4.12**  
**Sasaran dan Indikator PN Infrastruktur dan Pemerataan Wilayah**

No.	Sasaran/Indikator	Satuan	2017 <sup>*)</sup>	2018 <sup>*)</sup>	2019 <sup>**)</sup>	2020 <sup>**)</sup>
1.	Meningkatnya konektivitas antar wilayah					
	Menurunnya waktu tempuh moda jalan pada koridor utama pulau	Jam/100 km	2,5	2,4	2,4	2,3
	Porsi rute pelayaran yang membentuk <i>loop</i>	Persen	N/A	N/A	23	24
2.	Meningkatnya indeks pembangunan teknologi informasi dan komunikasi (TIK)					
	<i>Information and Communication Technologies (ICT) Development Index</i>	Nilai	4,33	4,99	4,9 – 5,2	5,0 - 5,3
3.	Meningkatnya ketahanan bencana terhadap daya rusak air					
	Indeks bencana banjir	Nilai	N/A	N/A	N/A	Turun 2%
4.	Terpenuhinya perumahan dan permukiman layak, aman, dan terjangkau untuk rumah tangga					
	Persentase rumah tangga yang menempati perumahan dan permukiman yang layak, aman, dan terjangkau	Persen	36,58	38,30	40,05	42,60

Sumber: Kementerian PPN/Bappenas (diolah), 2019

Keterangan: \*) Realisasi; \*\*) Target

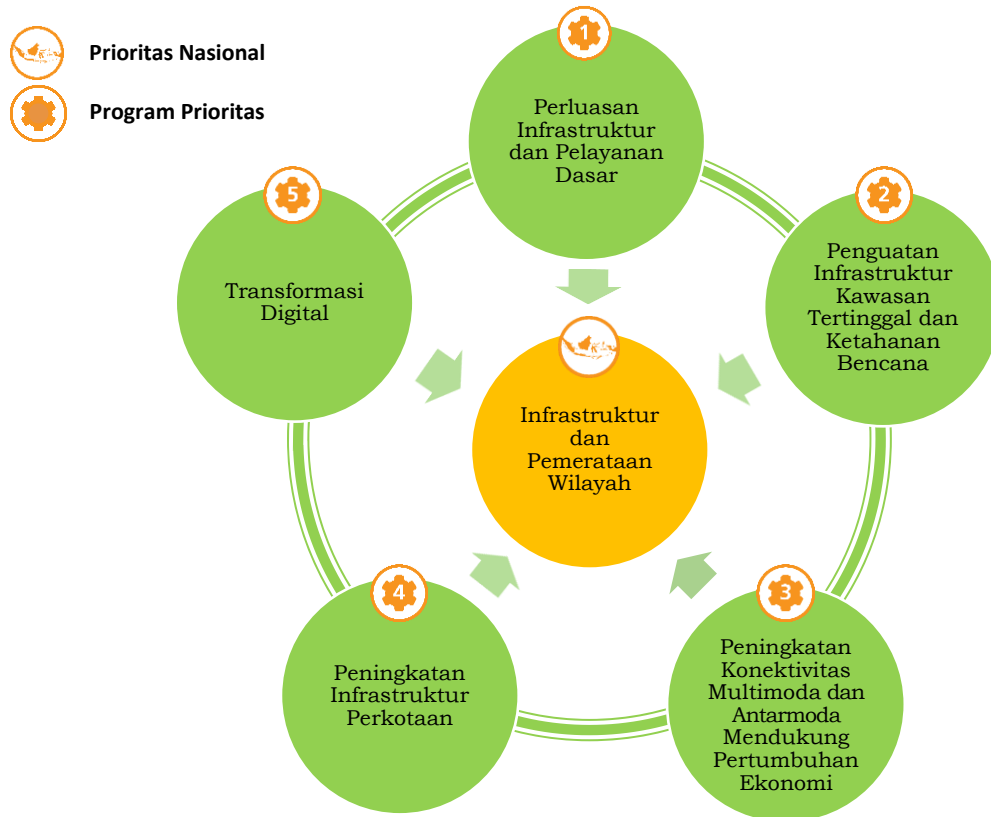
Dengan memperhatikan permasalahan-permasalahan utama yang dihadapi pada tahun 2020 serta untuk mencapai sasaran PN Infrastruktur dan Pemerataan Wilayah, 5 (lima) Program Prioritas yang akan dilaksanakan: (1) Perluasan Infrastruktur dan Pelayanan Dasar; (2) Penguatan Infrastruktur Kawasan Tertinggal dan Ketahanan Bencana; (3) Peningkatan Konektivitas Multimoda dan Antarmoda Mendukung Pertumbuhan Ekonomi; (4) Peningkatan Infrastruktur Perkotaan; dan (5) Transformasi Digital. (Gambar 4.15).



PRESIDEN  
REPUBLIC INDONESIA

-IV.36-

**Gambar 4.15**  
**Kerangka PN Infrastruktur dan Pemerataan Wilayah**



Sumber: Kementerian PPN/Bappenas (diolah), 2019

#### 4.2.1 Program Prioritas Perluasan Infrastruktur dan Pelayanan Dasar

##### Sasaran dan Kerangka Program Prioritas

Sasaran dan indikator PP Perluasan Infrastruktur dan Pelayanan Dasar dapat dilihat pada Tabel 4.13 berikut.

**Tabel 4.13**  
**Sasaran dan Indikator PP Perluasan Infrastruktur dan Pelayanan Dasar**

No.	Sasaran/Indikator	Satuan	2017*)	2018*)	2019**)	2020**)
1.	Meningkatnya akses masyarakat terhadap perumahan dan permukiman layak, aman dan terjangkau					
	a. Persentase rumah tangga yang menempati hunian dengan kecukupan luas lantai per kapita	Persen	91,55	91,09	91,88	92,72
	b. Persentase rumah tangga yang menempati hunian dengan ketahanan bangunan (atap, lantai, dinding)	Persen	79,60	80,04	81,11	82,88



**PRESIDEN  
REPUBLIK INDONESIA**

-IV.37-

No.	Sasaran/Indikator	Satuan	2017 <sup>*)</sup>	2018 <sup>*)</sup>	2019 <sup>**)</sup>	2020 <sup>**)</sup>
	c. Persentase rumah tangga yang memiliki sertifikat hak atas tanah untuk perumahan	Persen	51,87	52,41	54,08	55,46
	d. Proporsi rumah tangga yang menempati hunian dengan akses sanitasi layak dan aman (air limbah)	Persen	73,07	74,58	76,78	78,1 akses air limbah layak (termasuk 9,65 akses air limbah aman)
	e. Proporsi rumah tangga yang menempati hunian dengan akses sampah yang dikelola dengan baik	Persen	61,35 (perkotaan)	60,05 (perkotaan)	74,02 (perkotaan)	61,79 penanganan dan 13,74 pengurangan (perkotaan)
	f. Proporsi rumah tangga yang menempati hunian dengan akses air minum layak	Persen	59,07	61,29	63,44	65,66 (termasuk 23,23% akses perpipaan)
	g. Proporsi rumah tangga yang menempati hunian akses air minum aman* (perhitungan akses air minum aman melalui susenas dan PKAM dalam proses persiapan)	Persen	N/A	N/A	11	12
	h. Proporsi rumah tangga yang masih mempraktikkan buang air besar sembarangan di tempat terbuka	Persen	10,41	9,36	7,8	6,24
<b>2.</b>	<b>Meningkatnya tingkat keselamatan dan keamanan transportasi</b>					
	Rasio fatalitas kecelakaan jalan per 10.000 kendaraan (terhadap <i>baseline</i> 2010)	Persen	32	42	50	53

Sumber: Kementerian PPN/Bappenas (diolah), 2019

Keterangan: \*) Realisasi, \*\*) Target

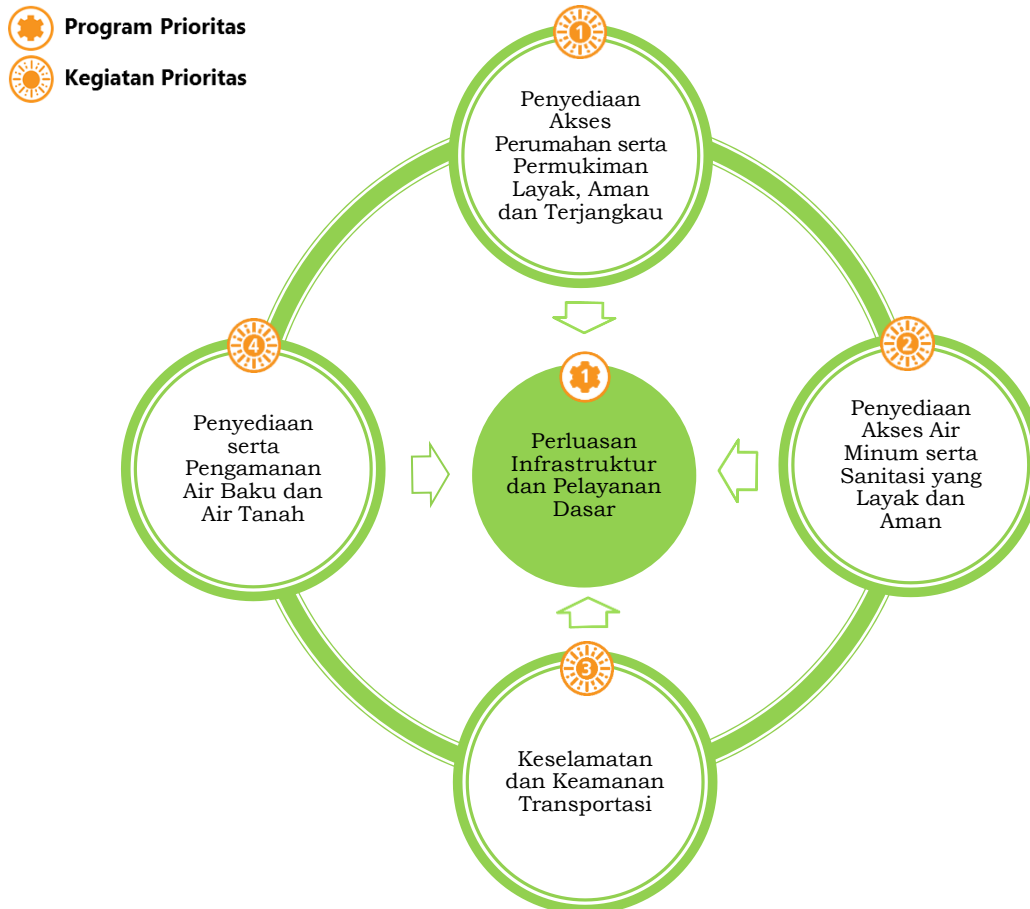
PP Perluasan Infrastruktur dan Pelayanan Dasar dilaksanakan melalui 4 (empat) KP seperti pada Gambar 4.16: (1) Penyediaan Akses Perumahan serta Permukiman Layak, Aman, dan Terjangkau; (2) Penyediaan Akses Air Minum serta Sanitasi yang Layak dan Aman; (3) Keselamatan dan Keamanan Transportasi; dan (4) Penyediaan serta Pengamanan Air Baku dan Air Tanah. Sasaran masing-masing KP dari PP Perluasan Infrastruktur dan Pelayanan Dasar adalah sebagaimana pada Tabel 4.14.



PRESIDEN  
REPUBLIK INDONESIA

-IV.38-

**Gambar 4.16**  
**Kerangka PP Perluasan Infrastruktur dan Pelayanan Dasar**



Sumber: Kementerian PPN/Bappenas (diolah), 2019

Sasaran dan indikator KP dari PP Perluasan Infrastruktur dan Pelayanan Dasar dapat dilihat pada Tabel 4.14 berikut.

**Tabel 4.14**  
**Sasaran dan Indikator KP dari PP Perluasan Infrastruktur dan Pelayanan Dasar**

No.	Kegiatan Prioritas	Sasaran/Indikator	Target	Satuan	Lokasi	K/L Pelaksana
1	Penyediaan Akses Perumahan serta Permukiman Layak, Aman, dan Terjangkau	Meningkatnya akses masyarakat terhadap perumahan yang layak, aman, dan terjangkau				
		a. Jumlah hunian baru layak yang terbangun melalui peran pemerintah	46.300	Unit	34 Provinsi	<ul style="list-style-type: none"> <li>▪ Kemen PUPR</li> <li>▪ Kemendagri</li> <li>▪ Pemda</li> </ul>
		b. Jumlah peningkatan kualitas hunian melalui peran pemerintah	220.000	Unit	34 Provinsi	<ul style="list-style-type: none"> <li>▪ Kemen PUPR</li> <li>▪ Kemensos</li> <li>▪ Kemendagri</li> <li>▪ Pemda</li> </ul>



**PRESIDEN  
REPUBLIC INDONESIA**

-IV.39-

No.	Kegiatan Prioritas	Sasaran/Indikator	Target	Satuan	Lokasi	K/L Pelaksana
		c. Jumlah rumah tangga yang menerima fasilitas pembiayaan perumahan	118.460	Rumah Tangga	34 Provinsi	<ul style="list-style-type: none"> <li>▪ Kemen PUPR</li> <li>▪ Kemenkeu</li> <li>▪ Pemda</li> </ul>
		d. Jumlah kabupaten/kota yang mengembangkan iklim kondusif perumahan melalui reformasi perizinan dan administrasi pertanahan	48	Kabupaten/ Kota	34 Provinsi	<ul style="list-style-type: none"> <li>▪ Kemen PUPR</li> <li>▪ Kemen ATR/BPN</li> <li>▪ Kemendagri</li> <li>▪ Pemda</li> </ul>
		e. Jumlah kabupaten/kota yang mengimplementasikan pemenuhan standar keandalan bangunan	48	Kabupaten/ Kota	34 Provinsi	<ul style="list-style-type: none"> <li>▪ Kemen PUPR</li> <li>▪ Kemendagri</li> <li>▪ Pemda</li> </ul>
		f. Jumlah persil rumah tangga yang mendapatkan fasilitasi pra sertifikasi	1.000	Persil	34 Provinsi	<ul style="list-style-type: none"> <li>▪ Kemen PUPR</li> <li>▪ Pemda</li> </ul>
		g. Jumlah Satuan Permukiman yang dibangun dan fungsional di kawasan transmigrasi prioritas	23	Satuan Permukiman	22 Kabupaten /Kota	Kemendes-PDPT
2.	Penyediaan Akses Air Minum serta Sanitasi yang Layak dan Aman	Meningkatnya akses masyarakat terhadap layanan air minum serta sanitasi yang layak dan aman				
		a. Jumlah sambungan rumah SPALD-T skala kota dan skala kawasan berbasis institusi	221.462	Sambungan Rumah	81 Kabupaten /Kota	<ul style="list-style-type: none"> <li>▪ Kemen PUPR</li> <li>▪ Kemenkes</li> <li>▪ Kemendagri</li> <li>▪ Pemda</li> </ul>
		b. Jumlah rumah tangga yang terlayani SPALD-S	300.000	Kepala Keluarga	24 Kabupaten /Kota	<ul style="list-style-type: none"> <li>▪ Kemen PUPR</li> <li>▪ Kemenkes</li> <li>▪ Kemendagri</li> <li>▪ Pemda</li> </ul>
		c. Jumlah rumah tangga yang terlayani TPA dengan standar <i>sanitary landfill</i>	487.500	Kepala Keluarga	39 Kabupaten /Kota	<ul style="list-style-type: none"> <li>▪ Kemen PUPR</li> <li>▪ Kemenkes</li> <li>▪ Kemendagri</li> <li>▪ Pemda</li> </ul>





**PRESIDEN  
REPUBLIC INDONESIA**

-IV.40-

No.	Kegiatan Prioritas	Sasaran/Indikator	Target	Satuan	Lokasi	K/L Pelaksana
		d. Jumlah rumah tangga yang terlayani TPS3R/TPST	260.595	Kepala Keluarga	33 Provinsi	<ul style="list-style-type: none"> <li>▪ Kemen PUPR</li> <li>▪ Kemenkes</li> <li>▪ Kemendagri</li> <li>▪ Pemda</li> </ul>
		e. Jumlah kabupaten/kota yang memiliki sistem layanan lumpur tinja (FSM)	66	Kabupaten/ Kota	34 Provinsi	<ul style="list-style-type: none"> <li>▪ Kemen PUPR</li> <li>▪ Kemenkes</li> <li>▪ Kemendagri</li> <li>▪ Pemda</li> </ul>
		f. Jumlah sambungan rumah tangga dengan akses air minum layak perpipaan	16.948.228	Sambungan Rumah	34 Provinsi	<ul style="list-style-type: none"> <li>▪ Kemen PUPR</li> <li>▪ Kemenkes</li> <li>▪ Kemendagri</li> <li>▪ Pemda</li> </ul>
		g. Jumlah rumah tangga dengan akses air minum layak non perpipaan (BJP, BPS)	29.510.794	Rumah Tangga	34 Provinsi	<ul style="list-style-type: none"> <li>▪ Kemen PUPR</li> <li>▪ Kemenkes</li> <li>▪ Kemendagri</li> <li>▪ Pemda</li> </ul>
		h. Jumlah rumah tangga dengan akses air minum aman	N/A <sup>a, b)</sup>	Rumah Tangga	34 Provinsi	<ul style="list-style-type: none"> <li>▪ Kemen PUPR</li> <li>▪ Kemenkes</li> <li>▪ Kemendagri</li> <li>▪ Pemda</li> </ul>
		i. Persentase PDAM dengan kinerja sehat	67,2	Persen	Seluruh PDAM di 34 Provinsi	<ul style="list-style-type: none"> <li>▪ Kemen PUPR</li> <li>▪ Pemda</li> </ul>
		j. Jumlah desa yang telah <i>stop</i> buang air besar sembarangan di tempat terbuka	32.733 <sup>c)</sup>	Desa	32 Provinsi	<ul style="list-style-type: none"> <li>▪ Kemen PUPR</li> <li>▪ Kemenkes</li> <li>▪ Pemda</li> </ul>
3.	Keselamatan dan Keamanan Transportasi	Meningkatnya penyediaan fasilitas keselamatan dan keamanan transportasi				
		a. Jumlah penanganan <i>blackspot</i> melalui penanganan infrastruktur jalan dan penyediaan perlengkapan fasilitas keselamatan transportasi jalan	33	Paket	33 Provinsi	<ul style="list-style-type: none"> <li>▪ Kemenhub</li> <li>▪ Kemen PUPR</li> </ul>
		b. Penyediaan serta pemasangan fasilitas keselamatan dan keamanan pelayaran/ perairan	10	Unit/Lokasi	Tersebar	Kemenhub



**PRESIDEN  
REPUBLIK INDONESIA**

-IV.41-

No.	Kegiatan Prioritas	Sasaran/Indikator	Target	Satuan	Lokasi	K/L Pelaksana	
		c. Panjang jaringan kereta api yang dirawat dan dioperasikan	5.430	Km	Tersebar	Kemenhub	
4.	Penyediaan serta Pengamanan Air Baku dan Air Tanah	Meningkatnya ketersediaan air baku/air minum dari sumber air terlindungi					
		a. Jumlah embung air baku yang dibangun	22	Embung	5 Provinsi	Kemen PUPR	
		b. Jumlah unit air baku yang dibangun	4,63	m <sup>3</sup> /det	29 Provinsi	Kemen PUPR	
		c. Jumlah kabupaten/kota rawan air dan pulau kecil terluar yang memperoleh penyediaan air baku	23	Kabupaten/ Kota	5 Provinsi	Kemen PUPR	
		d. Jumlah kabupaten/kota yang memiliki sistem teknologi pemantauan kualitas dan efisiensi suplai air baku	7	Kabupaten/ Kota	Provinsi DKI Jakarta dan Jawa Barat	Kemen PUPR	
		e. Jumlah unit air baku yang direhabilitasi	32,5	Km	9 Provinsi	Kemen PUPR	
		f. Jumlah peraturan perundangan sumber daya air yang diselesaikan	1	UU	Pusat	Kemen PUPR	

Sumber: Kementerian PPN/Bappenas (diolah), 2019

Keterangan: <sup>a)</sup> Perhitungan akses air minum aman melalui susenas dan PKAM dalam proses persiapan; <sup>b)</sup> Dengan kriteria prioritas lokasi: tingkat kesiapan daerah tinggi, rawan sanitasi, dan proporsi penduduk perkotaan yang tinggi. <sup>c)</sup> Kumulatif sampai dengan 2020.

### Aspek Kewilayahan

Perluasan Infrastruktur Dasar dilaksanakan dengan memperhatikan aspek spasial dalam rangka mendorong pembangunan wilayah. Adapun aspek kewilayahan dari PP Perluasan Infrastruktur dan Pelayanan Dasar tercantum sebagaimana Gambar 4.17.



**PRESIDEN  
REPUBLIK INDONESIA**

-IV.42-

**Gambar 4.17**  
**Aspek Kewilayahan PP Perluasan Infrastruktur dan Pelayanan Dasar**



**Keterangan:**

- : Pembangunan Air Minum dan Sanitasi yang Layak dan Aman (tersebar di kabupaten/kota di 34 provinsi)
- : Pengadaan dan Pemasangan Perlengkapan Jalan di 33 provinsi
- : Embung Air Baku

Sumber: Kementerian PPN/Bappenas (diolah), 2019

**4.2.2 Program Prioritas Penguatan Infrastruktur Kawasan Tertinggal dan Ketahanan Bencana**

**Sasaran dan Kerangka Program Prioritas**

Sasaran dan indikator PP Penguatan Infrastruktur Kawasan Tertinggal dan Ketahanan Bencana dapat dilihat pada Tabel 4.15 berikut.

**Tabel 4.15**  
**Sasaran dan Indikator PP Penguatan Infrastruktur**  
**Kawasan Tertinggal dan Ketahanan Bencana**

No.	Sasaran/Indikator	Satuan	2017 <sup>a)</sup>	2018 <sup>a)</sup>	2019 <sup>**)</sup>	2020 <sup>**)</sup>
1.	Meningkatnya konektivitas di daerah tertinggal					
	a. Jumlah lintas perintis ASDP (Angkutan Sungai, Danau, dan Penyeberangan)	Lintas perintis	291	296	249	230
	b. Jumlah rute perintis transportasi Jalan (Bus)	Rute perintis	223	222	281	300
	c. Jumlah rute perintis transportasi Udara	Rute perintis	201	239	239	201
	d. Jumlah rute perintis transportasi Laut	Rute perintis	117	134	113	157
2.	Meningkatnya ketangguhan masyarakat dalam mengurangi daya rusak air					
	a. Panjang pengendali banjir yang dibangun	Km	162	190	30	220
	b. Panjang pengaman pantai yang dibangun	Km	20	22	13	32



**PRESIDEN  
REPUBLIK INDONESIA**

-IV.43-

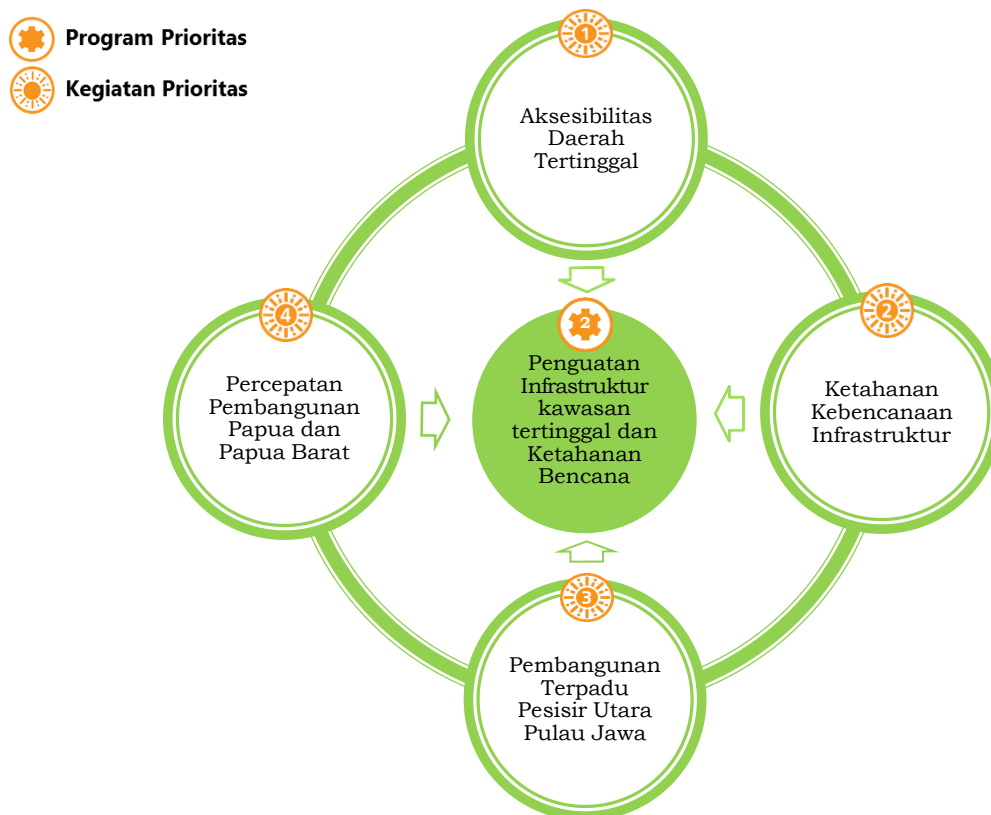
No.	Sasaran/Indikator	Satuan	2017*)	2018*)	2019**)	2020**)
	c. Jumlah pengendali lahar/sedimen yang dibangun	Unit	31	31	13	28
	d. Jumlah <i>Flood Forecasting and Warning System</i> (FFWS) yang dibangun/ditingkatkan	Unit	N/A	N/A	N/A	7
3.	Meningkatnya percepatan pembangunan Papua dan Papua Barat					
	Laju pertumbuhan ekonomi Pulau Papua	Persen	4,5	7,0	5,6	5,95

Sumber: Kementerian PPN/Bappenas (diolah), 2019  
Keterangan: \*) Realisasi; \*\*) Target

PP Penguatan Infrastruktur Kawasan Tertinggal dan Ketahanan Bencana dilaksanakan melalui 3 (tiga) KP seperti pada Gambar 4.18: (1) Aksesibilitas Daerah Tertinggal; (2) Ketahanan Kebencanaan Infrastruktur; (3) Pembangunan Terpadu Pesisir Utara Pulau Jawa, dan (4) Percepatan Pembangunan Papua dan Papua Barat. Sasaran masing-masing KP dan PP Penguatan Infrastruktur Kawasan Tertinggal dan Ketahanan Bencana adalah sebagaimana pada Tabel 4.16.

**Gambar 4.18**

**Kerangka PP Penguatan Infrastruktur Kawasan Tertinggal dan Ketahanan Bencana**



Sumber: Kementerian PPN/Bappenas (diolah), 2019



**PRESIDEN  
REPUBLIK INDONESIA**

-IV.44-

Sasaran dan indikator KP dari PP Penguatan Infrastruktur Kawasan Tertinggal dan Ketahanan Bencana dapat dilihat pada Tabel 4.16 berikut.

**Tabel 4.16**  
**Sasaran dan Indikator KP dari PP Penguatan Infrastruktur**  
**Kawasan Tertinggal dan Ketahanan Bencana**

No.	Kegiatan Prioritas	Sasaran/ Indikator	Target	Satuan	Lokasi	K/L Pelaksana
1.	Aksesibilitas Daerah Tertinggal	Terselenggaranya pembangunan dan pengembangan aksesibilitas daerah tertinggal				
		a. Jumlah bandara di daerah tertinggal yang ditingkatkan kapasitasnya	7	Lokasi	Tersebar	Kemenhub
		b. Jumlah kapal penyeberangan perintis yang dibangun untuk daerah tertinggal	4	Unit	Tersebar	Kemenhub
		c. Jumlah pelabuhan di daerah tertinggal pendukung tol laut yang dikembangkan	10	Lokasi	Tersebar	Kemenhub
		d. Jumlah pelabuhan sungai, danau, dan penyeberangan (SDP) di daerah tertinggal yang dibangun/ dikembangkan	13	Pelabuhan	Tersebar	Kemenhub
		e. Jumlah terminal barang yang dibangun/ dikembangkan di kawasan perbatasan	6	Lokasi	Tersebar	Kemenhub
		f. Panjang jalan desa strategis yang dibangun/ ditingkatkan di daerah tertinggal dan kawasan perbatasan di daerah tertinggal	20	Km	Tersebar	Kemendes-PDPT
2.	Ketahanan Kebencanaan Infrastruktur	Meningkatnya keandalan infrastruktur terhadap bencana				
		a. Jumlah wilayah sungai yang memiliki peta risiko bencana (banjir, longsor, gempa bumi, dan gunung berapi)	64	Unit	30 Provinsi	<ul style="list-style-type: none"> <li>• Kemen PUPR</li> <li>• KLHK</li> <li>• BNPB</li> </ul>



**PRESIDEN  
REPUBLIK INDONESIA**

-IV.45-

No.	Kegiatan Prioritas	Sasaran/ Indikator	Target	Satuan	Lokasi	K/L Pelaksana
		b. Panjang perkuatan tebing yang dibangun/ ditingkatkan	20	Km	13 Provinsi	Kemen PUPR
		c. Jumlah <i>check dam</i> yang dibangun/ ditingkatkan	7	Unit	5 Provinsi	Kemen PUPR
		d. Panjang sungai yang dinormalisasi dan tanggul yang dibangun/ ditingkatkan	151	Km	17 Provinsi	Kemen PUPR
		e. Jumlah bangunan sabo yang dibangun/ ditingkatkan	21	Unit	7 Provinsi	Kemen PUPR
		f. Panjang <i>seawall</i> dan bangunan pengamanan pantai lainnya yang dibangun/ ditingkatkan	20	Km	16 Provinsi	Kemen PUPR
		g. Panjang tanggul penahan lumpur yang direhabilitasi/ ditingkatkan	8,27	Km	Provinsi Jawa Timur	Kemen PUPR
3.	Pembangunan Terpadu Pesisir Utara Pulau Jawa	Terlindunginya kawasan perkotaan di pesisir utara Pulau Jawa dari bencana lingkungan				
		a. Panjang tanggul sungai yang dibangun/ ditingkatkan	12	Km	4 Provinsi	Kemen PUPR
		b. Panjang <i>seawall</i> dan bangunan pengamanan pantai lainnya yang dibangun/ ditingkatkan	4,3	Km	Provinsi DKI Jakarta, Jawa Barat dan Jawa Tengah	Kemen PUPR
		c. Jumlah kabupaten/kota yang membangun sumur resapan	13	Kabupaten/ Kota	5 Provinsi	Kemen PUPR
		d. Kapasitas air baku dari sumber air permukaan yang dibangun	0,2	m <sup>3</sup> /detik	5 Provinsi	Kemen PUPR
4.	Percepatan Pembangunan Papua dan Papua Barat	Terselenggaranya Percepatan Pembangunan Papua dan Papua Barat				



**PRESIDEN  
REPUBLIK INDONESIA**

-IV.46-

No.	Kegiatan Prioritas	Sasaran/ Indikator	Target	Satuan	Lokasi	K/L Pelaksana
		a. Pembangunan air baku	4	Unit	Kab. Kasonaweja, Kab. Yapen, Kota Sorong, Kab. Kambala	Kemen PUPR
		b. Pembangunan bangunan pengendali banjir	1,2	Km	Kota Jayapura dan Kota Sorong	Kemen PUPR
		c. Pembangunan jaringan irigasi permukaan	4	Daerah Irigasi	DI Manggar Nabire	Kemen PUPR
		d. Pengeboran sumur eksplorasi air tanah	18	Titik	Kab. Manokwari, Kab. Sorong, Kab. Merauke, kab. Jayapura, Kab. Biak Numfor, Kab. Mimika, Kab. Asmat	Kemen ESDM
		e. Pembangunan <i>Base Transceiver Station</i> (BTS)	100	Unit	Tersebar	Kemen Kominfo
		f. Penyediaan layanan akses internet	150	Unit	Tersebar	Kemen Kominfo
		g. Pembangunan Sistem Penyediaan Air Minum (SPAM)	88,5	Lpd	Tersebar	Kemen PUPR
		h. Jumlah sambungan SPALD-T skala kota dan skala kawasan berbasis institusi	1.488	Sambungan Rumah (SR)	Tersebar	Kemen PUPR
		i. Tambahan jumlah desa yang berhasil stop buang air besar sembarangan di tempat terbuka	425	Desa/ Kelurahan	Tersebar	<ul style="list-style-type: none"> <li>• Kemen PUPR</li> <li>• KemenKes</li> </ul>
		j. Jumlah rencana pembangunan infrastruktur permukiman	2	Dokumen	Pusat	Kemen PUPR
		k. Luas kawasan permukiman yang dikembangkan	46,42	Hektar	Kab. Manokwari, Kab. Merauke	Kemen PUPR



**PRESIDEN  
REPUBLIK INDONESIA**

-IV.47-

No.	Kegiatan Prioritas	Sasaran/ Indikator	Target	Satuan	Lokasi	K/L Pelaksana
		l. Luas infrastruktur permukiman berbasis masyarakat di perkotaan yang dibangun	8	Hektar	Kab. Jayapura	Kemen PUPR
		m. Luas bangunan gedung hijau yang dibangun dan direhabilitasi	38.200	m <sup>2</sup>	Kab. Manokwari, Kab. Merauke, Kab. Boven Digoel, Kota Jayapura	Kemen PUPR
		n. Luas bangunan kawasan pos lintas batas negara yang ditata	1	Kawasan	Kota Jayapura	Kemen PUPR
		o. Bangunan kawasan prioritas tertentu yang ditata	2	Kawasan	Kab. Jayapura, Kota Jayapura	Kemen PUPR
		p. Fasilitasi peningkatan kualitas rumah swadaya	8.000	Unit	Tersebar	Kemen PUPR
		q. Pembangunan rumah khusus	500	Unit	Tersebar	Kemen PUPR
		r. Jumlah bandara yang dibangun dan ditingkatkan kapasitasnya	10	Lokasi	10 Kabupaten/ Kota	Kemenhub
		s. Jumlah pelabuhan yang dibangun dan dikembangkan untuk memenuhi standar pelayanan operasional	5	Lokasi	Kab. Sarmi, Kab. Nabire, Kab. Kaimana, Kab. Kep. Yapen	Kemenhub
		t. Panjang jalan nasional, trans papua, dan perbatasan yang dibangun dan ditingkatkan kapasitasnya	200	Km	Tersebar	Kemen PUPR

Sumber: Kementerian PPN/Bappenas (diolah), 2019

**Aspek Kewilayahan**

Penguatan Infrastruktur Kawasan Tertinggal dan Ketahanan Bencana dilaksanakan dengan memperhatikan aspek spasial dalam rangka mendorong pembangunan wilayah. Adapun aspek kewilayahan dari PP Penguatan Infrastruktur Kawasan Tertinggal dan Ketahanan Bencana tercantum sebagaimana Gambar 4.19.

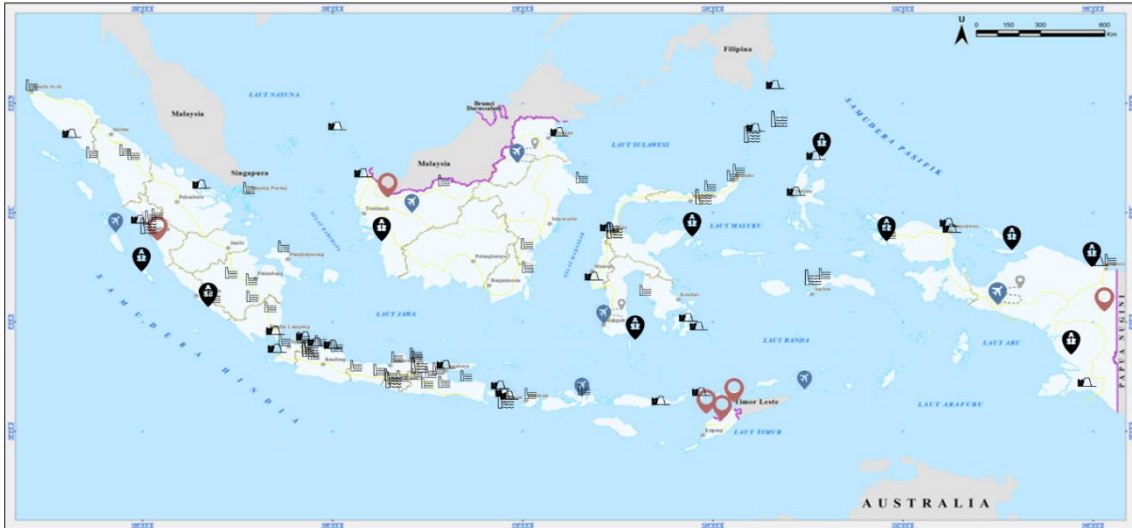









PRESIDEN  
REPUBLIC INDONESIA

-IV.48-

**Gambar 4.19**  
**Aspek Kewilayahan PP Penguatan Infrastruktur**  
**Kawasan Tertinggal dan Ketahanan Bencana**



**Keterangan:**

-  : Bandara di daerah tertinggal
-  : Pelabuhan pendukung tol laut di daerah tertinggal
-  : Terminal barang di kawasan perbatasan
-  : Pengendali Sedimen Sungai
-  : Pengaman Pantai

Sumber: Kementerian PPN/Bappenas (diolah), 2019

#### 4.2.3 Program Prioritas Peningkatan Konektivitas Multimoda dan Antarmoda Mendukung Pertumbuhan Ekonomi

##### Sasaran dan Kerangka Program Prioritas

Sasaran dan indikator PP Peningkatan Konektivitas Multimoda dan Antarmoda Mendukung Pertumbuhan Ekonomi dapat dilihat pada Tabel 4.17 berikut:

**Tabel 4.17**  
**Sasaran dan Indikator PP Peningkatan Konektivitas Multimoda dan Antarmoda**  
**Mendukung Pertumbuhan Ekonomi**

No.	Sasaran/ Indikator	Satuan	2017 <sup>*)</sup>	2018 <sup>*)</sup>	2019 <sup>**)</sup>	2020 <sup>**)</sup>
1.	Meningkatnya konektivitas di wilayah pusat-pusat pertumbuhan dan meningkatnya konektivitas multimoda dan antarmoda					
	a. Persentase kondisi mantap jalan nasional dan daerah (provinsi, kabupaten/kota)	Persen	91/68/59	92/67/57	94/69/58	95/70/59
	b. Jumlah produksi penumpang dan angkutan barang kereta api	Juta Orang, Juta Ton	360 Juta Orang, 40 Juta Ton	430 Juta Orang, 45 Juta Ton	513 Juta Orang, 50 Juta Ton	590 Juta Orang, 60 Juta Ton

Sumber: Kementerian PPN/Bappenas (diolah), 2019

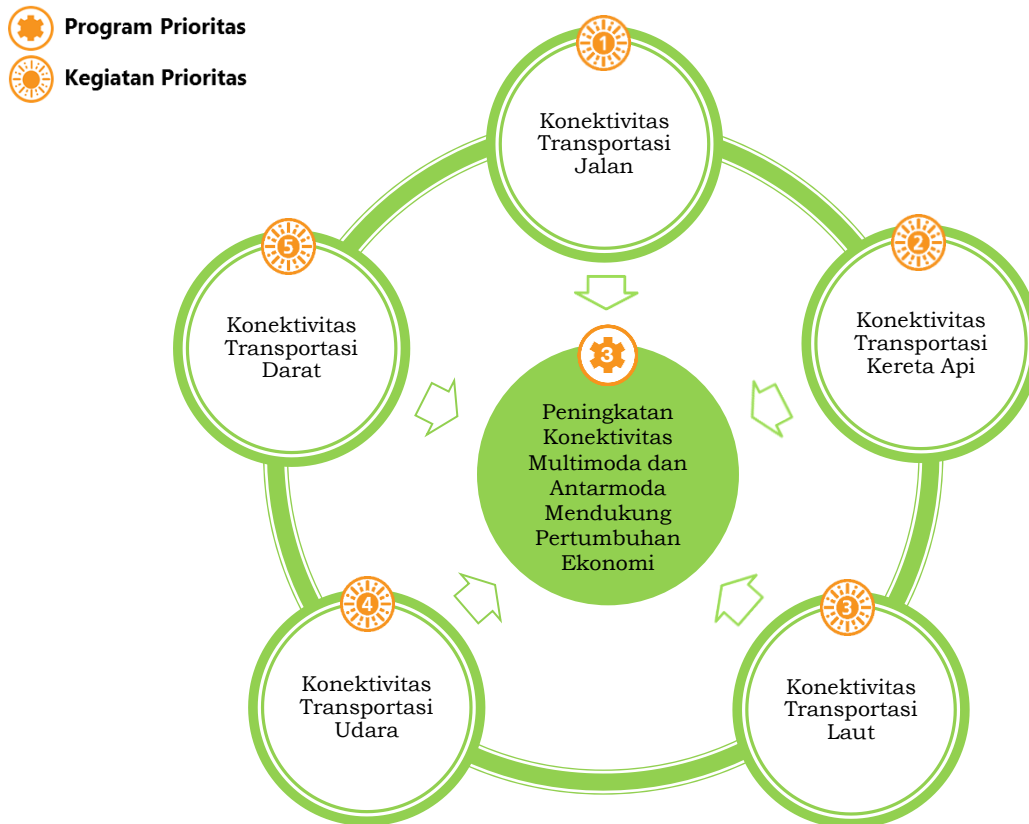
Keterangan: \*) Realisasi; \*\*) Target



**PRESIDEN  
REPUBLIK INDONESIA**

-IV.49-

**Gambar 4.20**  
**Kerangka PP Peningkatan Konektivitas Multimoda dan Antarmoda Mendukung Pertumbuhan Ekonomi**



Sumber: Kementerian PPN/Bappenas (diolah), 2019

PP Peningkatan Konektivitas Multimoda dan Antarmoda Mendukung Pertumbuhan Ekonomi dilaksanakan melalui 5 (lima) KP seperti pada Gambar 4.20: (1) Konektivitas Transportasi Jalan; (2) Konektivitas Transportasi Kereta Api; (3) Konektivitas Transportasi Laut; (4) Konektivitas Transportasi Udara; dan (5) Konektivitas Transportasi Darat. Sasaran masing-masing KP dari PP peningkatan Konektivitas Multimoda dan Antarmoda Mendukung Pertumbuhan Ekonomi adalah sebagaimana pada Tabel 4.18.

Sasaran dan indikator KP dari PP Peningkatan Konektivitas Multimoda dan Antarmoda Mendukung Pertumbuhan Ekonomi dapat dilihat pada Tabel 4.18 berikut.

**Tabel 4.18**  
**Sasaran dan Indikator KP dari PP Peningkatan Konektivitas Multimoda dan Antarmoda Mendukung Pertumbuhan Ekonomi**

No.	Kegiatan Prioritas	Indikator	Target	Satuan	Lokasi	K/L Pelaksana
1.	Konektivitas Transportasi Jalan	Terselenggaranya pengembangan jaringan jalan mendukung kawasan prioritas nasional				
		a. Panjang jalan tol baru yang terbangun	600	Km	Tersebar (Sumatera, Jawa, Kalimantan, dan Sulawesi)	Kemen PUPR



**PRESIDEN  
REPUBLIK INDONESIA**

-IV.50-

No.	Kegiatan Prioritas	Indikator	Target	Satuan	Lokasi	K/L Pelaksana
		b. Panjang jalan baru yang dibangun	500	Km	Tersebar	Kemen PUPR
		c. Jumlah simpul transportasi yang didukung akses jalan	7	Lokasi	Tersebar	Kemen PUPR
		d. Panjang jalan yang dipreservasi	47.017	Km	Tersebar	Kemen PUPR
2.	Konektivitas Transportasi Kereta Api	Terselenggaranya pengembangan kereta api mendukung kawasan prioritas nasional				
		a. Panjang jalur kereta api lintas utama yang dibangun (termasuk jalur ganda dan reaktivasi)	275	Km	Tersebar	Kemenhub
		b. Panjang jalur kereta api lintas utama yang ditingkatkan	225	Km	Tersebar	Kemenhub
3.	Konektivitas Transportasi Laut	Terselenggaranya pengembangan pelabuhan mendukung kawasan prioritas nasional				
		a. Jumlah pelabuhan hub yang mencapai standar sesuai kriteria <i>Integrated Port Network (IPN)</i>	1	Lokasi	Tanjung Priok	Kemenhub
		b. Jumlah pelabuhan mencapai standar pelayanan operasional	9	Lokasi	Tersebar	Kemenhub
4.	Konektivitas Transportasi Udara	Terselenggaranya pengembangan bandara mendukung kawasan prioritas nasional				
		a. Jumlah bandara baru yang dibangun	7	Lokasi	Tersebar	Kemenhub
		b. Jumlah bandara yang ditingkatkan kapasitasnya	46	Lokasi	Tersebar	Kemenhub
5.	Konektivitas Transportasi Darat	Terselenggaranya pengembangan transportasi darat mendukung kawasan prioritas nasional				
		a. Jumlah pelabuhan penyeberangan yang dibangun/dikembangkan	6	Lokasi	Tersebar	Kemenhub
		b. Jumlah terminal tipe A yang dibangun	1	Lokasi	Tersebar	Kemenhub

Sumber: Kementerian PPN/Bappenas (diolah), 2019

### Aspek Kewilayahan

Peningkatan Konektivitas Multimoda dan Antarmoda Mendukung Pertumbuhan Ekonomi dilaksanakan dengan memperhatikan aspek spasial dalam rangka mendorong pembangunan wilayah. Adapun aspek kewilayahan dari PP Peningkatan Konektivitas Multimoda dan Antarmoda tercantum sebagaimana Gambar 4.21.













PRESIDEN  
REPUBLIC INDONESIA

-IV.51-

**Gambar 4.21**  
**Aspek Kewilayahan PP Peningkatan Konektivitas Multimoda**  
**dan Antarmoda Mendukung Pertumbuhan Ekonomi**



**Keterangan:**

-  : Panjang jalan tol baru yang dibangun
-  : Panjang jalan baru yang dibangun
-  : Simpul transportasi yang didukung akses jalan
-  : Pembangunan dan Pengembangan Jalur Ganda dan Reaktivasi KA
-  : Peningkatan Jalur Kereta Api
-  : Pengembangan Pelabuhan Utama Tol Laut;
-  : Pengembangan Fasilitas Pelabuhan
-  : Bandara Pada Jalur Utama Transportasi
-  : Pembangunan Pelabuhan/Dermaga Penyeberangan
-  : Pembangunan Terminal Tipe A

Sumber: Kementerian PPN/Bappenas (diolah), 2019

#### 4.2.4 Program Prioritas Peningkatan Infrastruktur Perkotaan

##### Sasaran dan Kerangka Program Prioritas

Sasaran dan indikator PP Peningkatan Infrastruktur Perkotaan dapat dilihat pada Tabel 4.19 berikut:

**Tabel 4.19**  
**Sasaran dan Indikator PP Peningkatan Infrastruktur Perkotaan**

No.	Sasaran/ Indikator	Satuan	2017*)	2018*)	2019**)	2020**)
1.	Meningkatnya layanan angkutan umum					
	Jumlah layanan angkutan umum masal perkotaan yang dibangun dan dikembangkan	Kota (Kawasan Perkotaan)	4	4	4	7

Sumber: Kementerian PPN/Bappenas (diolah), 2019  
Keterangan: \*) Realisasi; \*\*) Target

PP Peningkatan Infrastruktur Perkotaan dilaksanakan melalui 7 (tujuh) KP seperti pada Gambar 4.22: (1) Sistem Angkutan Umum Massal Perkotaan Berbasis Rel; (2) Sistem

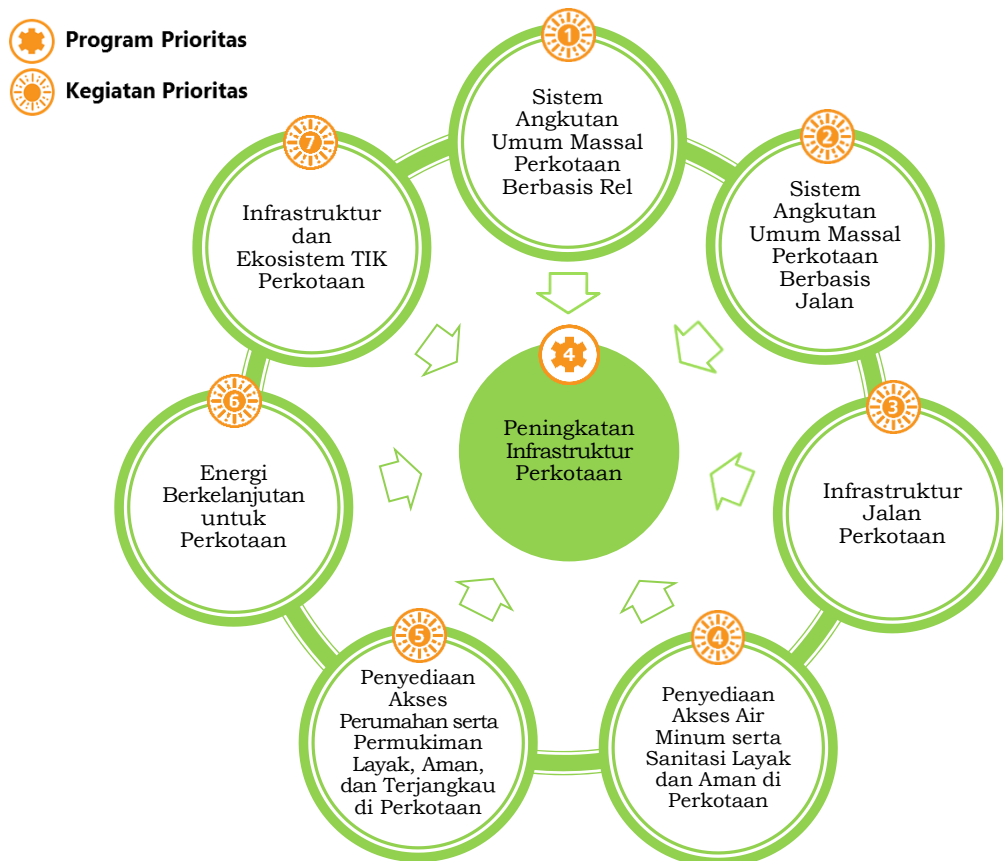


**PRESIDEN  
REPUBLIK INDONESIA**

-IV.52-

Angkutan Umum Massal Perkotaan Berbasis Jalan; (3) Infrastruktur Jalan Perkotaan; (4) Penyediaan Akses Air Minum serta Sanitasi Layak dan Aman di Perkotaan; (5) Penyediaan Akses Perumahan serta Permukiman Layak, Aman dan Terjangkau di Perkotaan; (6); Energi Berkelanjutan untuk Perkotaan; dan (7) Infrastruktur dan Ekosistem TIK Perkotaan. Sasaran masing-masing KP dari PP Peningkatan Infrastruktur Perkotaan adalah sebagaimana pada Tabel 4.20.

**Gambar 4.22**  
**Kerangka PP Peningkatan Infrastruktur Perkotaan**



Sumber: Kementerian PPN/Bappenas (diolah), 2019

Sasaran dan indikator KP dari PP Peningkatan Infrastruktur Perkotaan dapat dilihat pada Tabel 4.20 berikut.

**Tabel 4.20**  
**Sasaran dan Indikator KP dari PP Peningkatan Infrastruktur Perkotaan**

No.	Kegiatan Prioritas	Indikator	Target	Satuan	Lokasi	K/L Pelaksana
1.	Sistem Angkutan Umum Massal Perkotaan Berbasis Rel	Terselenggaranya pembangunan dan pengembangan serta pelayanan angkutan transportasi perkotaan berbasis rel				
		Jumlah layanan angkutan umum masal perkotaan berbasis rel yang dibangun dan dikembangkan	4	Kota (Kawasan Perkotaan)	Jabodetabek (MRT/LRT dan KA komuter), Palembang (LRT), Yogyakarta-Solo (KA Komuter), Medan (KA Komuter)	Kemenhub



**PRESIDEN  
REPUBLIK INDONESIA**

-IV.53-

No.	Kegiatan Prioritas	Indikator	Target	Satuan	Lokasi	K/L Pelaksana
2.	Sistem Angkutan Umum Massal Perkotaan Berbasis Jalan	Terselenggaranya pembangunan dan pengembangan serta pelayanan angkutan transportasi perkotaan berbasis jalan				
		a. Jumlah kota dengan layanan full bus rapid transit (BRT)	7	Kota (Kawasan Perkotaan)	Jabodetabek, Medan, Surakarta, Denpasar, Palembang, Yogyakarta, Surabaya	<ul style="list-style-type: none"> <li>• Kemenhub</li> <li>• Pemda</li> </ul>
		b. Jumlah penyediaan bus untuk BRT/semi BRT/ sistem transit	100	Unit	Tersebar	Kemenhub
3.	Infrastruktur Jalan Perkotaan	Terselenggaranya pembangunan dan pengembangan infrastruktur jalan perkotaan				
		Jumlah fly over dan underpass yang dibangun	7	Lokasi	Tersebar	Kemen PUPR
4.	Penyediaan Akses Air Minum dan Sanitasi Layak dan Aman di Perkotaan	Meningkatnya akses masyarakat terhadap layanan air minum dan sanitasi yang layak dan aman di perkotaan				
		a. Jumlah PDAM dengan layanan Zona Air Minum Prima (ZAMP)	11	Kabupaten/ Kota	7 Wilayah Metropolitan, 3 Wilayah Metropolitan Baru, 4 Kota Baru	<ul style="list-style-type: none"> <li>• Kemen PUPR</li> <li>• Kemendagri</li> <li>• Pemda</li> </ul>
		b. Jumlah PDAM yang menerapkan Smart Grid Water Management	2	PDAM	7 Wilayah Metropolitan, 3 Wilayah Metropolitan Baru, 4 Kota Baru	<ul style="list-style-type: none"> <li>• Kemen PUPR</li> <li>• Kemendagri</li> <li>• Pemda</li> </ul>
		c. Jumlah NSPK terususun terkait air minum dan sanitasi yang terintegrasi (unit)	1	Unit	Pusat	<ul style="list-style-type: none"> <li>• Kemen PUPR</li> <li>• Kemendagri</li> <li>• Pemda</li> </ul>
5.	Penyediaan Akses Perumahan serta Permukiman Layak, Aman dan Terjangkau di Perkotaan	Meningkatnya akses masyarakat terhadap perumahan yang layak, aman, dan terjangkau di perkotaan				
		Jumlah penyediaan hunian layak di perkotaan melalui fasilitasi pemerintah	10.000	Unit	Wilayah Metropolitan, Kota Besar, Kota Sedang, dan Kota Kecil	Kemen PUPR



**PRESIDEN  
REPUBLIK INDONESIA**

-IV.54-

No.	Kegiatan Prioritas	Indikator	Target	Satuan	Lokasi	K/L Pelaksana
6.	Energi Berkelanjutan terutama untuk Perkotaan	Meningkatnya penggunaan energi ramah lingkungan terutama untuk perkotaan				
		a. Jumlah penyiapan Pengelolaan Sampah menjadi Energi Listrik (PSEL)	12	Lokasi	Provinsi DKI Jakarta, Kota Tangerang, Kota Tangerang Selatan, Kota Bekasi, Kota Bandung, Kota Semarang, Kota Surakarta, Kota Surabaya, Kota Makassar, Kota Denpasar, Kota Palembang, dan Kota Manado	<ul style="list-style-type: none"> <li>• Kemen PUPR</li> <li>• Kemen ESDM</li> <li>• Pemerintah Daerah</li> <li>• Badan Usaha</li> </ul>
		b. Jumlah pemanfaatan <i>photovoltaik (PV) rooftop</i>	10	Mega Watt peak (MWp)	Tersebar	<ul style="list-style-type: none"> <li>• Kemen ESDM</li> <li>• Badan Usaha</li> </ul>
		c. Jumlah penambahan stasiun pengisian listrik umum (SPLU)	200	Unit	Jabodetabek	<ul style="list-style-type: none"> <li>• Badan Usaha</li> </ul>
7.	Infrastruktur dan Ekosistem TIK Perkotaan	Berkembangnya infrastruktur dan ekosistem TIK untuk pembangunan kota yang lebih baik				
		a. <i>Roadmap</i> dan implementasi 5G dalam layanan digital	2	Dokumen	Pusat	Kemenkominfo
		b. Persentase penetrasi <i>fixed broadband</i>	14	Persen	Tersebar	<ul style="list-style-type: none"> <li>• Kemenkominfo</li> <li>• Kemenpar</li> </ul>

Sumber: Kementerian PPN/Bappenas (diolah), 2019

### **Aspek Kewilayahan**

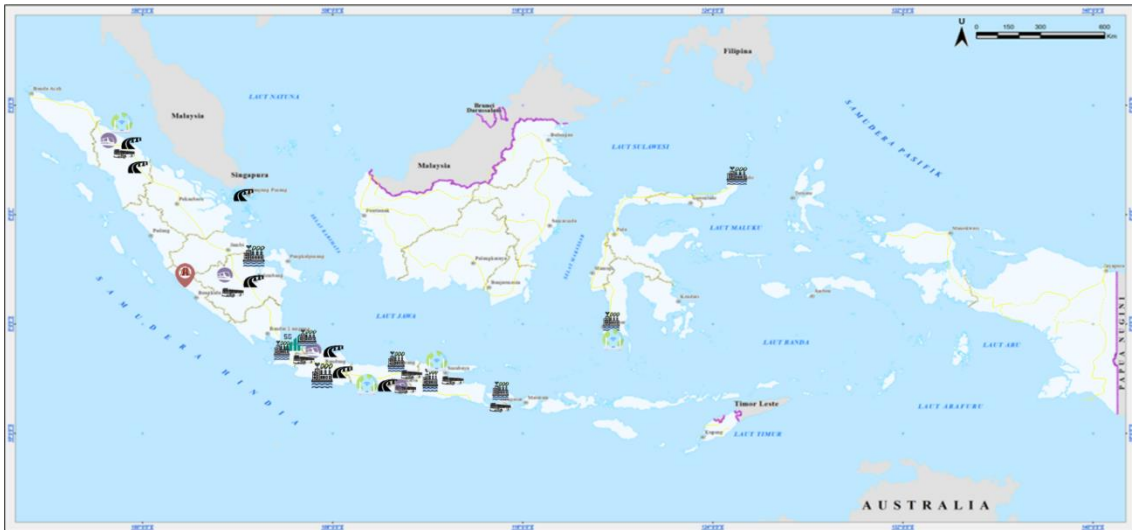
Peningkatan Infrastruktur Perkotaan dilaksanakan dengan memperhatikan aspek spasial dalam rangka mendorong pembangunan wilayah. Adapun aspek kewilayahan dari PP Peningkatan Infrastruktur Perkotaan tercantum sebagaimana Gambar 4.23.









PRESIDEN  
REPUBLIC INDONESIA

-IV.55-

**Gambar 4.23**  
**Aspek Kewilayahan PP Peningkatan Infrastruktur Perkotaan**



**Keterangan:**

-  : Layanan angkutan umum masal perkotaan berbasis rel
-  : Layanan full Bus Rapid Transit (BRT)
-  : Fly over dan underpass di perkotaan
-  : Pengembangan Waste to Energy
-  : Roadmap dan Implementasi 5G
-  : Peningkatan Penetrasi Fixed Broadband (di kota-kota besar Indonesia)

Sumber: Kementerian PPN/Bappenas (diolah), 2019

#### 4.2.5 Program Prioritas Transformasi Digital

##### Sasaran dan Kerangka Program Prioritas

Sasaran dan indikator PP Transformasi Digital dapat dilihat pada Tabel 4.21 berikut.

**Tabel 4.21**  
**Sasaran dan Indikator PP Transformasi Digital**

No.	Sasaran/ Indikator	Satuan	2017 <sup>*)</sup>	2018 <sup>*)</sup>	2019 <sup>**)</sup>	2020 <sup>**)</sup>
1.	Tersedianya layanan akses infrastruktur TIK					
	Persentase kabupaten/kota yang terlayani <i>broadband</i> khususnya wilayah administrasi dan permukiman	Persen	87	88,5	92	95
2.	Terbangunnya ekosistem dan pemanfaatan TIK					
	Proporsi pengguna internet	Persen	54,7	58	62	72

Sumber: Kementerian PPN/Bappenas (diolah), 2019

Keterangan: <sup>\*)</sup> Realisasi, <sup>\*\*)</sup> Target

PP Transformasi Digital dilaksanakan melalui 3 (tiga) KP seperti pada Gambar 4.24: (1) Penuntasan Infrastruktur TIK; (2) Pemanfaatan Infrastruktur TIK; dan (3) Fasilitas Pendukung Transformasi Digital. Sasaran masing-masing KP dari PP Transformasi Digital adalah sebagaimana pada Tabel 4.22 berikut.

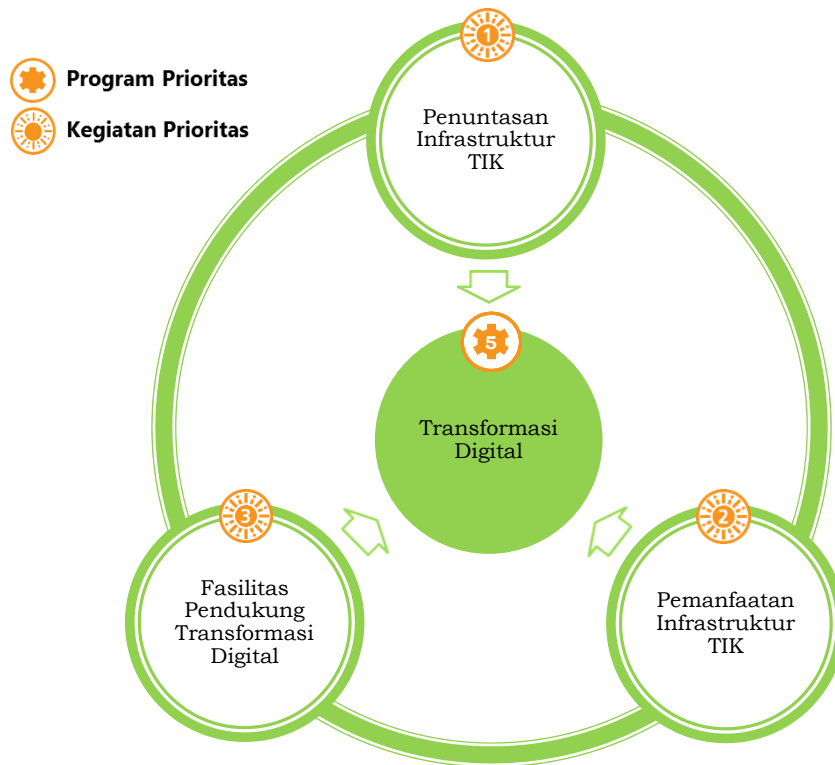




PRESIDEN  
REPUBLIK INDONESIA

-IV.56-

**Gambar 4.24**  
**Kerangka PP Transformasi Digital**



Sumber: Kementerian PPN/Bappenas (diolah), 2019

Sasaran dan indikator KP dari PP Transformasi Digital dapat dilihat pada Tabel 4.22 berikut

**Tabel 4.22**  
**Sasaran dan Indikator KP dari PP Transformasi Digital**

No.	Kegiatan Prioritas	Sasaran/Indikator	Target	Satuan	Lokasi	K/L Pelaksana
1.	Penuntasan Infrastruktur TIK	Meratanya infrastruktur TIK ke seluruh wilayah Indonesia				
		a. Jumlah BTS untuk desa <i>blank spot</i>	2.100	Lokasi	Tersebar	Kemenkominfo
		b. Jumlah daerah operasional layanan jaringan serat optik Palapa Ring	57	Kabupaten/ Kota	Tersebar	Kemenkominfo
		c. Penyediaan kapasitas satelit untuk layanan telekomunikasi	31	Gbps	Pusat	Kemenkominfo
		d. Penyelenggaraan infrastruktur SPBE berbasis <i>cloud</i>	1	Layanan	Pusat	Kemenkominfo



**PRESIDEN  
REPUBLIK INDONESIA**

-IV.57-

No.	Kegiatan Prioritas	Sasaran/Indikator	Target	Satuan	Lokasi	K/L Pelaksana
		e. Jumlah infrastruktur penyiaran publik radio yang dikembangkan	20	Stasiun	Tersebar	LPP RRI
		f. Jumlah infrastruktur penyiaran publik televisi yang dikembangkan	50	Unit	Tersebar	LPP TVRI
2.	Pemanfaatan Infrastruktur TIK	Meningkatnya pemanfaatan akses telekomunikasi dan internet di seluruh wilayah Indonesia, baik daerah komersil maupun nonkomersil				
		a. Jumlah penyediaan akses internet untuk sekolah, puskesmas, kantor pemerintah, dll.	5.950	Lokasi	Tersebar	Kemenkominfo
		b. Jumlah <i>start up</i> digital	50	<i>Start up</i> aktif	Pusat	Kemenkominfo
		c. Jumlah nelayan, petani dan UMKM online yang menjadi pengguna aktif	105.000	Orang	Tersebar	Kemenkominfo
3.	Fasilitas Pendukung Transformasi Digital	Meningkatnya literasi TIK masyarakat				
		a. Jumlah orang yang mendapatkan peningkatan literasi digital	35.000	Orang	Tersebar	Kemenkominfo
		b. Persentase penyelenggaraan sertifikasi elektronik	100	Persen	Pusat	Kemenkominfo
		c. Jumlah situs/konten yang bersifat negatif yang terblokir	150.000	Situs terblokir	Pusat	Kemenkominfo

Sumber: Kementerian PPN/Bappenas (diolah), 2019

### Aspek Kewilayahan

Transformasi Digital dilaksanakan dengan memperhatikan aspek spasial dalam rangka mendorong pembangunan wilayah. Adapun aspek kewilayahan dari PP Transformasi Digital tercantum sebagaimana Gambar 4.25.






PRESIDEN  
REPUBLIK INDONESIA




-IV.58-

**Gambar 4.25**  
**Aspek Kewilayahan PP Transformasi Digital**



**Keterangan:**

-  : Penyediaan BTS di 2.100 Lokasi
-  : Satelit Telekomunikasi
-  : Penyediaan Layanan Akses Internet 5.950 Lokasi

-  : Pengembangan *Digital Technopreneur*
-  : Peningkatan Literasi Digital Masyarakat
-  : Sistem Pemblokiran Konten yang Bersifat Negatif dan Kontraproduktif

Sumber: Kementerian PPN/Bappenas (diolah), 2019

#### 4.2.6 Kerangka Regulasi dan Kerangka Kelembagaan

##### Kerangka Regulasi

Untuk mendukung pencapaian PN Infrastruktur dan Pemerataan Wilayah, diperlukan dukungan kerangka regulasi sebagai berikut:

1. Kerangka regulasi yang dibutuhkan untuk mendukung pencapaian Peraturan Pemerintah Perluasan Infrastruktur Dasar adalah Rancangan Peraturan Presiden terkait Rencana Umum Nasional Keselamatan (RUNK) Jalan yang merupakan amanat Undang-Undang Nomor 22 Tahun 2009 tentang Lalu Lintas dan Angkutan Jalan dan Peraturan Pemerintah Nomor 37 Tahun 2017 tentang Keselamatan Lalu Lintas dan Angkutan Jalan. Penyusunan Peraturan Presiden ini bertujuan untuk memberikan pedoman/acuan bagi kementerian/lembaga dan pemerintah daerah untuk menjabarkan langkah-langkah penanganan rencana aksi keselamatan lalu lintas angkutan jalan di wilayah yang menjadi tanggung jawabnya. Sistematisa penyusunan rencana aksi keselamatan jalan baik di tingkat pusat maupun daerah membutuhkan Rancangan Peraturan Menteri yang mengatur tata cara Penyusunan Rencana Aksi Keselamatan (RAK) Lalu Lintas dan Angkutan Jalan (LLAJ). Dalam RAK-LLAJ tersebut di dalamnya terdapat panduan atau petunjuk pelaksanaan menyusun visi, misi arah, sasaran, kebijakan, strategi, program dan kegiatan.

Percepatan regulasi pengganti Undang-Undang Nomor 7 Tahun 2004 tentang Sumber Daya Air yang dibatalkan oleh Mahkamah Konstitusi juga perlu dilakukan dalam rangka mendukung pencapaian kebijakan terkait Program Prioritas Perluasan Infrastruktur Dasar. Rancangan undang-undang pengganti undang-undang tersebut telah diinisiasi oleh DPR dan saat ini proses penetapannya masih dalam tahap pembahasan. Regulasi ini sangat diperlukan untuk menjamin pemenuhan kebutuhan air bagi setiap warga negara dan pengaturan tata kelolanya;



**PRESIDEN  
REPUBLIK INDONESIA**

-IV.59-

2. Penyusunan Naskah Akademis Undang-Undang Air Minum dan Sanitasi sebagai kajian dasar terkait bidang air minum dan sanitasi yang akan dijadikan acuan dan pertimbangan dalam merumuskan pokok-pokok substansi pada rancangan undang-undang. Masih jauhnya kondisi capaian air minum dan sanitasi saat ini dibandingkan dengan target serta belum adanya sistem yang kuat dalam tata kelola pelaksanaan air minum dan sanitasi menjadi alasan diperlukannya suatu payung hukum dalam bentuk undang-undang untuk memberikan kepastian dan kejelasan dalam pelaksanaan penyediaan air minum dan sanitasi melalui kewajiban kepada masyarakat untuk menjalankan sistem penyediaan pengelolaan air minum dan sanitasi yang layak dan aman;
3. Kerangka regulasi yang dibutuhkan untuk mendukung pencapaian Peraturan Pemerintah Peningkatan Konektivitas Multimoda dan Antarmoda Mendukung Pertumbuhan Ekonomi adalah Rancangan Peraturan Presiden Pengelolaan Terminal Peti Kemas Domestik secara Terpadu, sebagai upaya untuk meningkatkan efisiensi, produktivitas, serta mendorong daya saing pelabuhan Indonesia;
3. Kerangka regulasi yang dibutuhkan untuk mendukung pencapaian Peraturan Pemerintah Peningkatan Infrastruktur Perkotaan adalah Rancangan Peraturan Presiden Dukungan Pemerintah dalam Pembangunan Angkutan Umum Massal Perkotaan. Regulasi ini mengatur kriteria kota yang dapat memperoleh dukungan pemerintah pusat, (kriteria umum, kriteria kesiapan, dan kriteria kelayakan) dan bentuk dukungan yang dapat diberikan pemerintah pusat.

**Kerangka Kelembagaan**

Kerangka kelembagaan yang dibutuhkan untuk mendukung pencapaian PN Infrastruktur dan Pemerataan Wilayah antara lain:

1. Penguatan kapasitas pemangku kepentingan perumahan dan permukiman di pusat dan daerah terutama pada Organisasi Pemerintah Daerah (OPD) bidang perumahan dan permukiman;
2. Penguatan koordinasi antarpemangku kepentingan seperti kelompok kerja/forum;
3. Penguatan kapasitas dan kinerja penyelenggara air minum:
  - a. Penguatan kapasitas dan komitmen pemerintah daerah untuk penyediaan akses air minum kepada masyarakat, termasuk aspek perencanaan, penganggaran, peningkatan pelayanan, penetapan tarif, dan penyertaan modal pemerintah daerah;
  - b. Peningkatan kinerja PDAM menjadi PDAM sehat (dari 59 persen menjadi 75 persen PDAM sehat);
  - c. Pemantapan aspek legal, kelembagaan, manajerial, finansial, dan pengelolaan aset bagi kelompok pengguna SPAM (KPSPAM);
  - d. Kajian pendirian lembaga/badan regulator air minum; dan
  - e. Kajian penyusunan rencana pendirian BUMN Air Minum;
4. Penguatan kapasitas dan kinerja dalam pengelolaan sanitasi juga dibutuhkan untuk menciptakan layanan sanitasi berkelanjutan. Penguatan kapasitas dan kinerja yang dibutuhkan adalah peningkatan kapasitas dalam aspek kelembagaan, regulasi, tarif, serta pelaksanaan kerjasama dengan pihak lain;
5. Penguatan kelembagaan otoritas transportasi perkotaan;
6. Penguatan kapasitas dinas yang menaungi perumahan di daerah;
7. Pengembangan operasionalisasi Badan Pengelola Tabungan Perumahan Rakyat (BP TAPERA);
8. Peningkatan kapasitas pengelola Bendungan;
9. Peningkatan kapasitas lembaga pengelola irigasi dan sinergi sistem pengelolaan kelembagaan petani.



**PRESIDEN  
REPUBLIK INDONESIA**

-IV.60-

#### **4.3 Prioritas Nasional Nilai Tambah Sektor Riil, Industrialisasi, dan Kesempatan Kerja**

Prioritas Nasional (PN) Nilai Tambah Sektor Riil, Industrialisasi, dan Kesempatan Kerja dilaksanakan untuk meningkatkan nilai tambah, investasi, ekspor, komponen dalam negeri dan lapangan kerja pada sektor unggulan pertanian, kemaritiman, industri, pariwisata dan ekonomi kreatif/digital.

Untuk mencapai sasaran tersebut, beberapa permasalahan dan tantangan yang perlu ditangani pada tahun 2020 yaitu masih terbatasnya kapasitas pemanfaatan peluang usaha dan pengelolaan Usaha Mikro Kecil dan Menengah (UMKM), lambatnya transformasi struktural, rendahnya kualitas tenaga kerja yang berdaya saing, tingginya defisit neraca transaksi berjalan untuk menjaga stabilitas ekonomi, dan belum terbangunnya ekosistem yang kondusif untuk mendukung pertumbuhan ekonomi yang berkelanjutan.

##### **Sasaran dan Kerangka Prioritas Nasional**

Sasaran PN Nilai Tambah Sektor Riil, Industrialisasi, dan Kesempatan Kerja tahun 2020 meliputi 12 (dua belas) indikator sebagaimana pada Tabel 4.23.

**Tabel 4.23**  
**Sasaran dan Indikator PN Nilai Tambah Sektor Riil, Industrialisasi, dan Kesempatan Kerja**

No.	Sasaran/ Indikator	Satuan	2017 <sup>*)</sup>	2018 <sup>*)</sup>	2019 <sup>**)</sup>	2020 <sup>**)</sup>
Meningkatnya nilai tambah, investasi, ekspor, komponen dalam negeri dan lapangan kerja pada sektor unggulan pertanian, kemaritiman, industri, pariwisata dan ekonomi kreatif/digital						
1.	Pertumbuhan PDB Pertanian	Persen	3,8	3,9	3,8	3,8
2.	Kontribusi PDB Kemaritiman	Persen	N/A	N/A	6,20 - 6,30	6,50
3.	Pertumbuhan PDB Industri Pengolahan	Persen	4,3	4,3	5,1	4,90 - 5,40
4.	Nilai Devisa Pariwisata	Miliar USD	15,2	17,0	20,0	19,0 - 21,0
5.	Nilai Tambah Ekonomi Kreatif	Triliun Rupiah	1.009	1.105	1.211	1.305 - 1.307
6.	Pertumbuhan Ekspor Barang dan Jasa	Persen	8,9	6,5	6,3	4,69 - 6,65
7.	Pertumbuhan Investasi (PMTB)	Persen	6,2	6,7	7,0	6,9 - 7,3
8.	Penyediaan Lapangan Kerja	Juta Orang	2,6	2,98	2,6 - 2,9	2,7 - 3,0
9.	Laju Pertumbuhan PDB per Tenaga Kerja	Persen	2,8	2,6	4,0 - 5,0	3,0 - 4,0 <sup>a)</sup>
10.	Rasio Kewirausahaan Nasional	Persen	3,38	3,49	3,57	3,64
11.	Produk dengan TKDN > 25%	Produk	4.300	4.900	5.500	6.000
12.	Kontribusi Ekonomi Digital	Persen	N/A	N/A	N/A	3,17 <sup>b)</sup>

Sumber: RPJMN 2015-2019; RKP 2018; APBN 2019; Sakernas; Nesparnas; data realisasi Kementerian/Lembaga mitra; KEM 2020; BPS; dan Kemenko Maritim.

Keterangan: \*) Realisasi; \*\*) Angka Sasaran; <sup>a)</sup> Proyeksi berdasarkan perkiraan realisasi 2019; <sup>b)</sup> Proyeksi sangat sementara Bappenas berdasarkan estimasi dari Google dan Temasek Tahun 2018.

PN Nilai Tambah Sektor Riil, Industrialisasi, dan Kesempatan Kerja akan dilakukan melalui 5 Program Prioritas (PP) yaitu: (1) Penguatan Kewirausahaan dan UMKM; (2) Peningkatan Nilai Tambah dan Investasi di Sektor Riil dan Industrialisasi; (3) Peningkatan Produktivitas Tenaga Kerja dan Penciptaan Lapangan Kerja; (4) Peningkatan Ekspor Bernilai Tambah

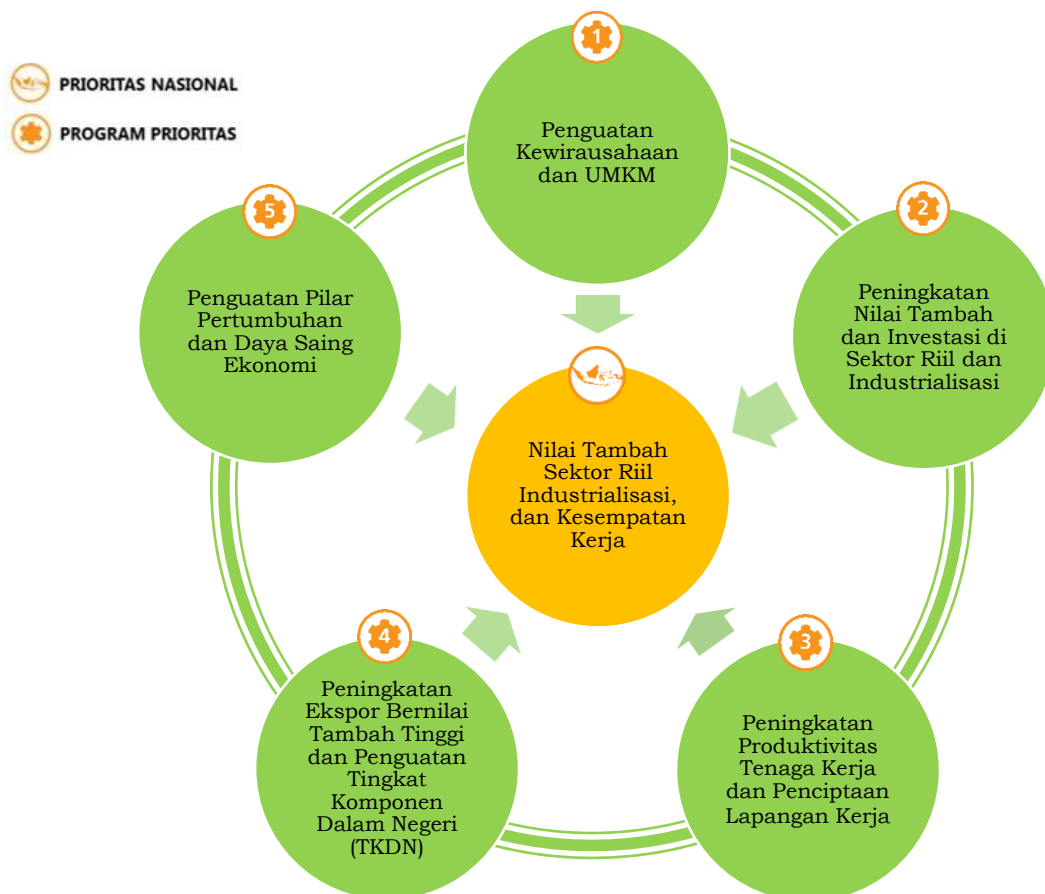


**PRESIDEN  
REPUBLIK INDONESIA**

-IV.61-

Tinggi dan Penguatan Tingkat Komponen Dalam Negeri (TKDN); dan (5) Penguatan Pilar Pertumbuhan dan Daya Saing Ekonomi (Gambar 4.26).

**Gambar 4.26**  
**Kerangka PN Nilai Tambah Sektor Riil, Industrialisasi, dan Kesempatan Kerja**



Sumber: Kementerian PPN/Bappenas (diolah), 2019.

#### 4.3.1 Program Prioritas Penguatan Kewirausahaan dan UMKM

##### Sasaran dan Kerangka Program Prioritas

Sasaran dan indikator PP Penguatan Kewirausahaan dan UMKM terdapat pada Tabel 4.24.

**Tabel 4.24**  
**Sasaran dan Indikator PP Penguatan Kewirausahaan dan UMKM**

No.	Sasaran/ Indikator	Satuan	2017 <sup>*)</sup>	2018 <sup>*)</sup>	2019 <sup>**)</sup>	2020 <sup>**)</sup>
Meningkatnya kualitas tata kelola pengelolaan kewirausahaan dan UMKM						
1.	Rasio Wirausaha Berbasis Peluang	Persen	9,35	9,49	10,08	10,30
2.	Rasio Kredit UMKM terhadap Total Kredit Perbankan	Persen	19,71	19,27	19,50	19,75
3.	Proporsi Nilai Penyaluran Pinjaman Perbankan kepada IKM	Persen	2,06	1,95	2,06	2,40

Sumber: Bank Indonesia; Sakernas BPS.

Keterangan: <sup>\*)</sup> Realisasi; <sup>\*\*)</sup> Target.

PP Penguatan Kewirausahaan dan UMKM akan dilakukan melalui 4 KP yaitu: (1) Peningkatan Kemitraan Usaha antara Usaha Mikro Kecil dan Usaha Menengah Besar; (2) Peningkatan Akses

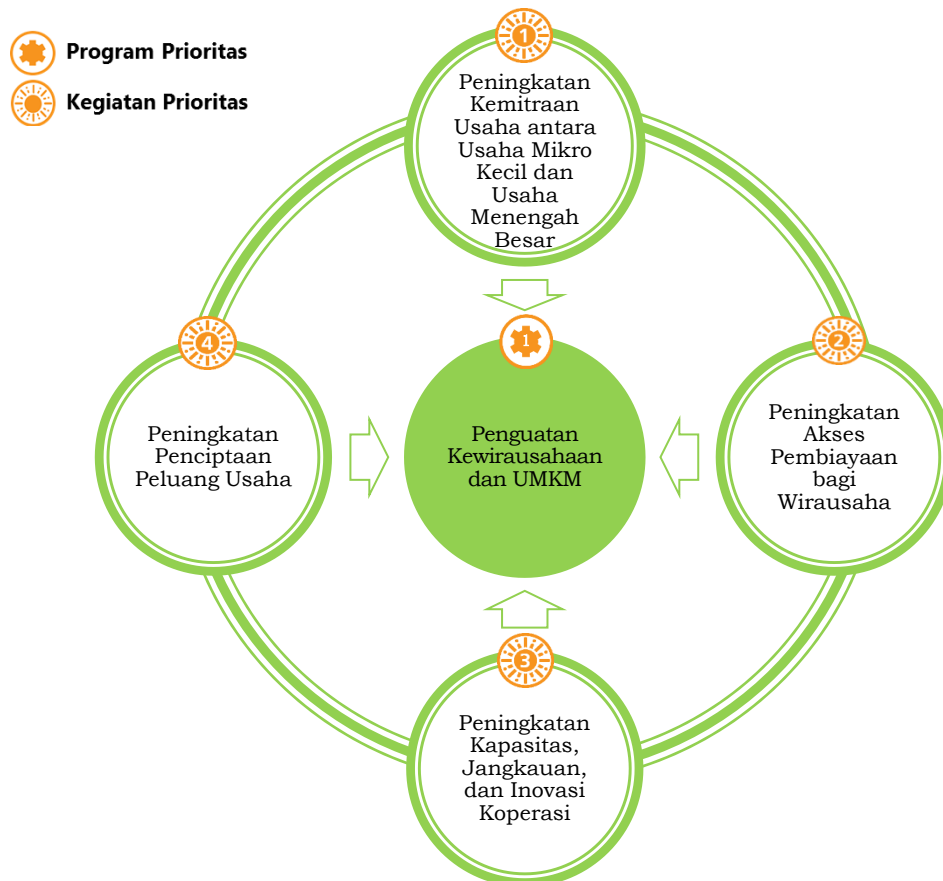


**PRESIDEN  
REPUBLIK INDONESIA**

-IV.62-

Pembiayaan bagi Wirausaha; (3) Peningkatan Kapasitas, Jangkauan, dan Inovasi Koperasi; dan (4) Peningkatan Penciptaan Peluang Usaha (Gambar 4.27).

**Gambar 4.27**  
**Kerangka PP Penguatan Kewirausahaan dan UMKM**



Sumber: Kementerian PPN/Bappenas (diolah), 2019.

Sasaran masing-masing KP dari PP Penguatan Kewirausahaan dan UMKM seperti pada Tabel 4.25 berikut.

**Tabel 4.25**  
**Sasaran dan Indikator KP dari PP Penguatan Kewirausahaan dan UMKM**

No.	Kegiatan Prioritas	Sasaran/ Indikator	Target	Unit	Lokasi	K/L Pelaksana
1.	Peningkatan Mitra Usaha antara Usaha Mikro Kecil dan Usaha Menengah Besar	Meningkatnya jumlah Usaha Mikro Kecil (UMK) yang bermitra dengan usaha menengah dan usaha besar				
		Jumlah UMK/kelompok yang ditingkatkan kapasitas usahanya	2.130	UMK/ Kelompok	Pusat	<ul style="list-style-type: none"> <li>• Kemenkop UKM</li> <li>• Kemendag</li> <li>• KPPU</li> </ul>



**PRESIDEN  
REPUBLIK INDONESIA**

-IV.63-

No.	Kegiatan Prioritas	Sasaran/ Indikator	Target	Unit	Lokasi	K/L Pelaksana
		Jumlah UMK/kelompok yang difasilitasi untuk bermitra	225	UMK/ Kelompok	Pusat	
2.	Peningkatan Akses Pembiayaan bagi Wirausaha	Meningkatnya jumlah wirausaha dan UMKM yang mengakses kredit di lembaga keuangan formal				
		Jumlah UMKM yang didampingi untuk mengakses kredit perbankan	3.000	UMKM	Pusat	<ul style="list-style-type: none"> <li>• Kemenkop UKM</li> <li>• Bekraf</li> </ul>
		Jumlah wirausaha dan UMKM yang mendapat bantuan permodalan	1.900	Orang	Pusat	
3.	Peningkatan Kapasitas, Jangkauan, dan Inovasi Koperasi	Meningkatnya kualitas kelembagaan dan kapasitas usaha koperasi				
		Jumlah pengurus dan manajer koperasi yang ditingkatkan kapasitasnya	5.050	Orang	Pusat	<ul style="list-style-type: none"> <li>• Kemenkop UKM</li> </ul>
		Jumlah kelompok yang didampingi untuk membentuk koperasi	500	Kelompok	Pusat	
4.	Peningkatan Penciptaan Peluang Usaha	Meningkatnya akses terhadap informasi dan fasilitasi peluang usaha bagi wirausaha dan UMKM				
		Jumlah wirausaha yang mendapatkan pelatihan	57.700	Orang	Pusat	<ul style="list-style-type: none"> <li>• Kemenkop UKM</li> <li>• Kemenperin</li> <li>• Kementan</li> <li>• Kemenristekdikti</li> <li>• Kemenkominfo</li> <li>• Kemnaker</li> <li>• Kemenpora</li> <li>• Kemendag</li> <li>• Bekraf</li> <li>• Kemendes PDDT</li> </ul>
		Jumlah wirausaha yang ide usahanya difasilitasi melalui pendampingan atau inkubasi	17.250	Orang	Pusat	
		Jumlah pelaku usaha yang ditingkatkan kapasitasnya	12.380	UMKM	Pusat	





**PRESIDEN  
REPUBLIK INDONESIA**

-IV.64-

No.	Kegiatan Prioritas	Sasaran/ Indikator	Target	Unit	Lokasi	K/L Pelaksana
		Jumlah sentra IKM yang difasilitasi	65	Sentra IKM	Pusat	
		Jumlah BUM Desa Bersama yang ditingkatkan kapasitas dan sarana serta permodalannya	60	BUMDes Bersama	Desa	
		Jumlah UMKM Go Online	100.000	UMKM	Pusat	

Sumber: Kementerian PPN/Bappenas (diolah), 2019.

**Aspek Kewilayahan**

PP Penguatan Kewirausahaan dan UMKM dilaksanakan dengan memperhatikan aspek spasial dalam rangka mendorong pencapaian sasaran target PP. Aspek kewilayahan dari PP Penguatan Kewirausahaan dan UMKM ditunjukkan pada Gambar 4.28.

**Gambar 4.28  
Peta Penguatan Kewirausahaan dan UMKM**



Sumber: Kementerian PPN/Bappenas (diolah), 2019

Keterangan:

- : Jumlah Pusat Layanan Usaha Terpadu (PLUT) yang terdapat di Provinsi sebagai pusat inovasi dan pengembangan usaha

**4.3.2 Program Prioritas Peningkatan Nilai Tambah dan Investasi di Sektor Riil dan Industrialisasi**

**Sasaran dan Kerangka Program Prioritas**

Sasaran dan indikator PP Peningkatan Nilai Tambah dan Investasi di Sektor Riil dan Industrialisasi terdapat pada Tabel 4.26.



**PRESIDEN  
REPUBLIK INDONESIA**

-IV.65-

**Tabel 4.26**  
**Sasaran dan Indikator PP Peningkatan Nilai Tambah dan Investasi**  
**di Sektor Riil dan Industrialisasi**

No.	Sasaran/ Indikator	Satuan	2017 <sup>a)</sup>	2018 <sup>a)</sup>	2019 <sup>**)</sup>	2020 <sup>**)</sup>
Meningkatnya nilai tambah dan investasi sektor pertanian, kemaritiman, industri, pariwisata, ekonomi kreatif, dan digital						
1.	Pertumbuhan PDB industri pengolahan non-migas	Persen	4,85	4,77	5,33	5,48 – 6,01
2.	Pertumbuhan PDB pertanian, peternakan, perburuan dan jasa pertanian	Persen	3,57	3,68	3,06	3,10
3.	Pertumbuhan PDB kehutanan	Persen	2,08	2,76	2,70 – 2,90	2,70 – 2,90
4.	Pertumbuhan PDB perikanan	Persen	5,71	5,20	7,20	7,90 - 8,50
5.	Kontribusi PDB industri pengolahan	Persen	20,16	19,86	19,83	19,78 – 19,80 <sup>a)</sup>
6.	Kontribusi PDB pariwisata	Persen	4,52	4,70 <sup>b)</sup>	4,80 <sup>b)</sup>	4,8
7.	Destinasi Pariwisata Prioritas yang dipercepat pembangunannya	Destinasi	N/A	N/A	N/A	4
8.	Destinasi wisata alam berkelanjutan berbasis taman nasional	Klaster	N/A	N/A	N/A	10
9.	Kontribusi PDB ekonomi kreatif	Persen	7,40	7,40 <sup>**)</sup>	7,40	7,60
10.	Pertumbuhan PDB sektor informasi dan telekomunikasi	Persen	9,63	7,04	7,10	7,12 – 7,54
11.	Target realisasi investasi PMA dan PMDN	Triliun Rupiah	692,8	721,3	833,0 – 870,0	875,1 - 890,3
12.	Kontribusi realisasi PMA dan PMDN sektor manufaktur	Persen	39,6	30,8	33,2 <sup>***)</sup>	36,2
13.	Peringkat kemudahan berusaha di Indonesia	<i>EoDB</i>	91	72	73	Menuju 40

Sumber: Survei BPS dan Menkomar 2017; RKP 2019

Keterangan: \*) Realisasi; \*\*) Target; \*\*\*) Angka proyeksi; <sup>a)</sup>Proyeksi berdasarkan perkiraan realisasi 2019; <sup>b)</sup>Prognosa

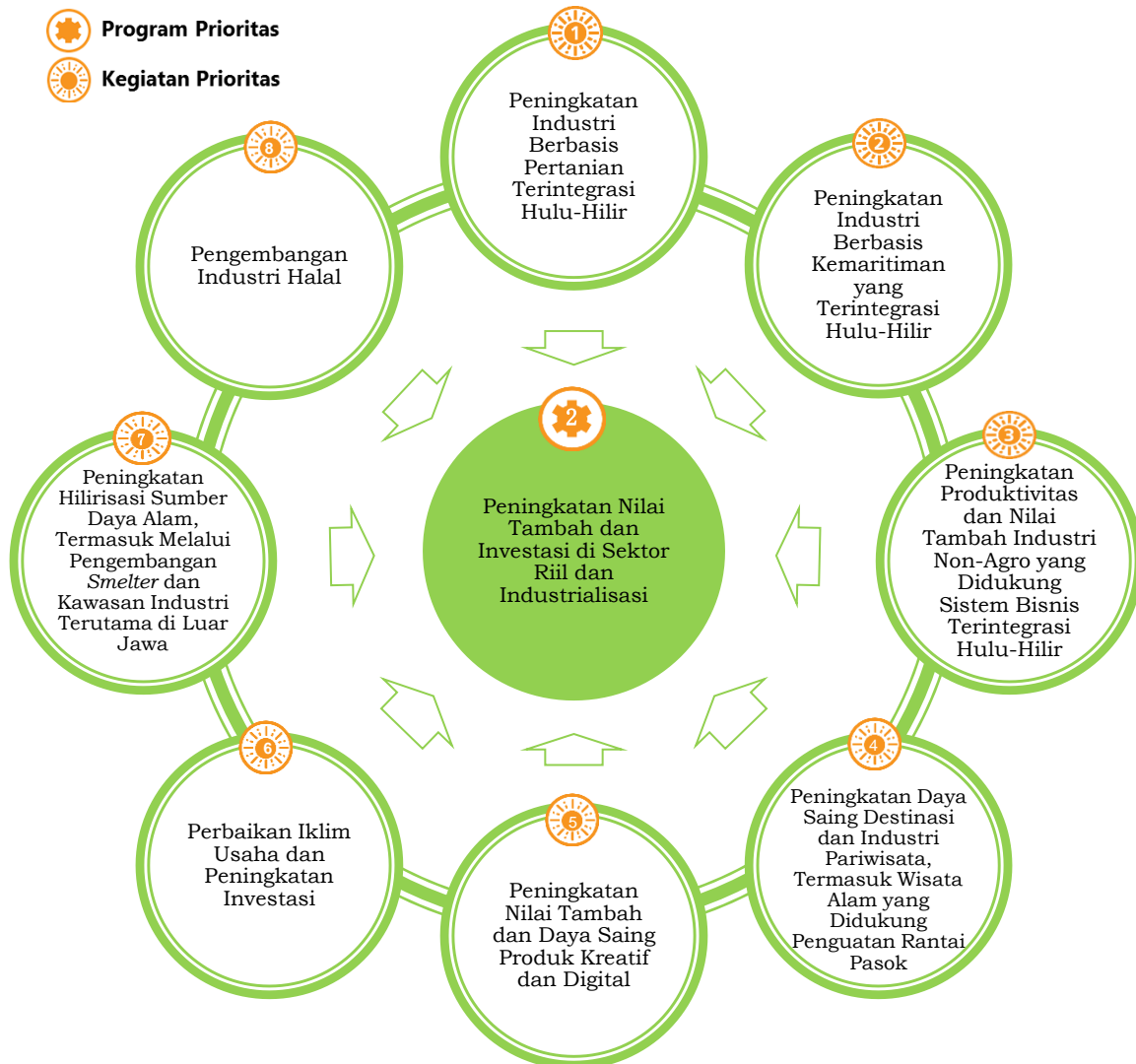
PP Peningkatan Nilai Tambah dan Investasi di Sektor Riil dan Industrialisasi akan dilaksanakan melalui 8 KP, yaitu: (1) Peningkatan Industri Berbasis Pertanian Terintegrasi Hulu-Hilir; (2) Peningkatan Industri Berbasis Kemaritiman yang Terintegrasi Hulu-Hilir; (3) Peningkatan Produktivitas dan Nilai Tambah Industri Non-Agro yang Didukung Sistem Bisnis Terintegrasi Hulu-Hilir; (4) Peningkatan Daya Saing Destinasi dan Industri Pariwisata, Termasuk Wisata Alam, yang Didukung Penguatan Rantai Pasok; (5) Peningkatan Nilai Tambah dan Daya Saing Produk Kreatif dan Digital; (6) Perbaikan Iklim Usaha dan Peningkatan Investasi; (7) Peningkatan Hilirisasi Sumber Daya Alam, Termasuk Melalui Pengembangan *Smelter* dan Kawasan Industri Terutama di Luar Jawa; dan (8) Pengembangan Industri Halal (Gambar 4.29).



**PRESIDEN  
REPUBLIK INDONESIA**

-IV.66-

**Gambar 4.29**  
**Kerangka PP Peningkatan Nilai Tambah dan Investasi**  
**di Sektor Riil dan Industrialisasi**



Sumber: Kementerian PPN/Bappenas (diolah), 2019.

Sasaran masing-masing KP dari PP Peningkatan Nilai Tambah dan Investasi di Sektor Riil dan Industrialisasi seperti pada Tabel 4.27 berikut.

**Tabel 4.27**  
**Sasaran dan Indikator KP dari PP Peningkatan**  
**Nilai Tambah dan Investasi di Sektor Riil**

No.	Kegiatan Prioritas	Sasaran/ Indikator	Target	Satuan	Lokasi	K/L Pelaksana
1.	Peningkatan Industri Berbasis Pertanian Terintegrasi Hulu-Hilir	Meningkatnya produksi komoditas tanaman industri				
		Peningkatan produksi kakao	0,3	Persen	36 Lokasi	• Kementan



**PRESIDEN  
REPUBLIK INDONESIA**

-IV.67-

No.	Kegiatan Prioritas	Sasaran/ Indikator	Target	Satuan	Lokasi	K/L Pelaksana
		Peningkatan produksi kopi	0,9	Persen	67 Lokasi	<ul style="list-style-type: none"> <li>• Kemen BUMN</li> <li>• Kemenperin</li> <li>• BKPM</li> <li>• Kemendes PDTT</li> <li>• Pemda</li> <li>• BUMN Perkebunan</li> <li>• Pertamina</li> </ul>
		Peningkatan produksi karet	0,6	Persen	34 Lokasi	
		Peningkatan produksi kelapa dalam	0,4	Persen	76 Lokasi	
		Peningkatan produksi kelapa sawit	7,1	Persen	5 Provinsi	
		Peningkatan produksi lada	2,0	Persen	114 Lokasi	
		Peningkatan produksi pala	2,7	Persen	114 Lokasi	
		Peningkatan produksi cengkeh	3,0	Persen	114 Lokasi	
		Meningkatnya produksi komoditas hortikultura				
		Peningkatan produksi buah-buahan	2,7	Persen	33 Provinsi	<ul style="list-style-type: none"> <li>• Kementan</li> <li>• Kemen BUMN</li> <li>• Kemendes PDTT</li> <li>• Pemda</li> <li>• BUMN</li> </ul>
		Peningkatan produksi sayuran	2,4	Persen	33 Provinsi	
		Peningkatan produksi florikultura	3,5	Persen	8 Lokasi	
		Meningkatnya industri fitofarmaka dan jamu				
		Peningkatan produksi fitofarmaka	3,5	Persen	3 Provinsi	<ul style="list-style-type: none"> <li>• Kementan</li> <li>• BPOM</li> <li>• Kemenko Perekonomian</li> <li>• Kemenperin</li> <li>• Kemendes PDTT</li> <li>• Pemda</li> <li>• Kemenkes</li> <li>• LIPI</li> </ul>
		Tersedianya hasil penelitian dan pengembangan terapan koordinatif jamu	5	Reko-mendasi	Pusat	
2.	Peningkatan Industri Berbasis Kemaritiman yang Terintegrasi Hulu-Hilir	Meningkatnya industri berbasis kemaritiman yang terintegrasi hulu-hilir				
		Jumlah rumusan strategi penguatan dan pembinaan industri galangan kapal	1	Rumusan Strategi	Pusat	<ul style="list-style-type: none"> <li>• Kemenperin</li> <li>• Kemen BUMN</li> <li>• Kemenhub</li> <li>• KKP</li> <li>• Kemenpar</li> <li>• Kemen ESDM</li> <li>• BKPM</li> <li>• Kemendes PDTT</li> <li>• Pemda</li> </ul>
		Jumlah pembangunan/ peningkatan pelabuhan perikanan (UPT Pusat)	22	Unit	22 Lokasi	



**PRESIDEN  
REPUBLIC INDONESIA**

-IV.68-

No.	Kegiatan Prioritas	Sasaran/ Indikator	Target	Satuan	Lokasi	K/L Pelaksana
		Jumlah pembangunan/ revitalisasi prasarana logistik perikanan, termasuk <i>cold storage</i>	10	Unit	8 lokasi	• BUMN
		Jumlah sarana rantai dingin dan pengolahan hasil kelautan dan perikanan	300	Unit	15 Provinsi	
		Industrialisasi Komoditas Utama Perikanan Laut, mencakup :				
		<ul style="list-style-type: none"> <li>• Pertumbuhan produksi tuna</li> <li>• Pertumbuhan produksi udang</li> <li>• Pertumbuhan produksi rumput laut</li> <li>• Pertumbuhan produksi rajungan</li> </ul>	1	Persen	3 Provinsi	
			7	Persen	5 Provinsi	
			2	Persen	5 Provinsi	
			1	Persen	2 Provinsi	
3.	Peningkatan Produktivitas dan Nilai Tambah Industri Non-Agro yang Didukung Sistem Bisnis Terintegrasi Hulu-Hilir	Meningkatnya nilai tambah dan investasi di subsektor industri kimia, logam, dan otomotif				
		Jumlah perusahaan yang direstrukturisasi	25	Perusahaan	Pusat	<ul style="list-style-type: none"> <li>• Kemenperin</li> <li>• Kemendag</li> <li>• BKPM</li> <li>• Kemenko Perekonomian</li> <li>• Kemen BUMN</li> <li>• Pemda</li> <li>• BUMN</li> </ul>
		Rekomendasi kebijakan dalam rangka mendorong iklim investasi industri	2	Rekomendasi	Pusat	
		Penyusunan profil investasi	3	Paket	Pusat	
4.	Peningkatan Daya Saing Destinasi dan Industri Pariwisata, Termasuk Wisata Alam, yang Didukung Penguatan Rantai Pasok	Meningkatnya kesiapan destinasi dan daya saing industri pariwisata				



**PRESIDEN  
REPUBLIK INDONESIA**

-IV.69-

No.	Kegiatan Prioritas	Sasaran/ Indikator	Target	Satuan	Lokasi	K/L Pelaksana
		Jumlah destinasi pariwisata yang difasilitasi penyusunan dokumen pengembangan pariwisata terpadu	5	Destinasi	1. Jatim 2. NTT 3. Sultra 4. Sulsel 5. Papua Barat	<ul style="list-style-type: none"> <li>• Kemenpar</li> <li>• KLHK</li> <li>• KKP</li> <li>• Kemen KUKM</li> <li>• Kemendes PDTT</li> <li>• Kemen PUPR</li> <li>• Kemenhub</li> </ul>
		Jumlah destinasi pariwisata, termasuk dalam bentuk KEK, yang difasilitasi pembangunan infrastruktur di luar kawasan	10	Destinasi	1. Sumut 2. Bangka Belitung 3. DKI Jakarta 4. Banten-Jabar 5. DIY - Jateng 6. Jatim 7. NTB 8. NTT 9. Sultra 10. Maluku Utara	<ul style="list-style-type: none"> <li>• Kemen ESDM</li> <li>• BKPM</li> <li>• Kemen BUMN</li> <li>• Pemda</li> <li>• BUMN</li> </ul>
		Jumlah lokasi <i>urban heritage regeneration</i> yang difasilitasi pengembangan atraksi berbasis <i>heritage/ekonomi kreatif</i>	5	Lokasi	1. Sumut 2. DIY 3. Jateng (2) 4. NTB	
		Jumlah diversifikasi produk perjalanan pariwisata alam dan budaya	12	Dokumen	1. NTT 2. NTB 3. Sulut 4. Sulteng 5. Gorontalo	
		Jumlah pengembangan wisata bahari	5	Lokasi	1. NTB 2. NTT 3. Sulsel 4. Sulut 5. Papua Barat	
		<i>Geopark</i> yang difasilitasi	8	Lokasi	1. NTB 2. Jabar 3. DIY 4. Sumut 5. Bali 6. Babel 7. Sulsel 8. Kepri	
		Revitalisasi destinasi pariwisata	1	Lokasi	Bali	



**PRESIDEN  
REPUBLIK INDONESIA**

-IV.70-

No.	Kegiatan Prioritas	Sasaran/ Indikator	Target	Satuan	Lokasi	K/L Pelaksana
5.	Peningkatan Nilai Tambah dan Daya Saing Produk Kreatif dan Digital	Meningkatnya nilai tambah produk kreatif dan digital				
		Jumlah pelaku/usaha kreatif di sektor unggulan (kuliner, fashion dan kriya) dan sektor prioritas (film, aplikasi digital dan musik) yang mengakses akses skema insentif inovasi, pengembangan usaha, komersialisasi HKI, infrastruktur, dan inkubasi	40.375	Orang/ Usaha	Pusat	<ul style="list-style-type: none"> <li>• Bekraf</li> <li>• KemenKominfo</li> <li>• KemenHukham</li> <li>• Kemenperin</li> <li>• Kemendikbud</li> <li>• Kemenlu</li> <li>• Pemda</li> </ul>
		Jumlah pendaftaran hak cipta dan paten produk ekonomi kreatif	2.500	Orang	Pusat	
		Jumlah kabupaten/kota kreatif yang dikembangkan	4	Kab/Kota	1. Jatim 2. Jabar 3. Sumsel 4. Kaltim	
		Jumlah kluster kreatif yang dikembangkan	8	Lokasi	1. Sumut 2. Jabar 3. Banten 4. DKI Jakarta 5. DIY 6. Jateng 7. Jatim 8. Sulsel 9. Bali	
6.	Perbaikan Iklim Usaha dan Peningkatan Investasi	Meningkatnya peringkat kemudahan berusaha dan realisasi investasi PMA dan PMDN				
		Jumlah perangkat DPMPSTP yang mengikuti diklat teknis OSS	1.000	Orang	34 Provinsi	<ul style="list-style-type: none"> <li>• Kemenko Perekonomian</li> <li>• BKPM</li> <li>• Kemenkeu</li> <li>• Pemda</li> </ul>
		Jumlah sistem Perizinan Berusaha Terintegrasi Secara Elektronik yang terstandardisasi	100	Prov/Kab/ Kota	34 Provinsi	



**PRESIDEN  
REPUBLIK INDONESIA**

-IV.71-

No.	Kegiatan Prioritas	Sasaran/ Indikator	Target	Satuan	Lokasi	K/L Pelaksana	
		Jumlah implementasi Perizinan Berusaha Terintegrasi Secara Elektronik	100	Kab/Kota	34 Provinsi		
		Strategi kebijakan EoDB dan Peningkatan Daya Saing Nasional	1	Strategi Kebijakan	Pusat		
		Rekomendasi kebijakan percepatan pelaksanaan berusaha	1	Paket Kebijakan	Pusat		
		Jumlah peta potensi dan peluang investasi daerah	15	Peta Potensi Daerah	1. Aceh 2. Jatim 3. Kepri 4. Lampung 5. Jateng 6. DIY 7. Bali 8. Kaltim 9. Kalsel 10. Gorontalo 11. Sumbar 12. NTB 13. Sulteng 14. Sulsel 15. Sulut		
		Jumlah pemutakhiran data potensi investasi daerah	34	Provinsi	34 Provinsi		
		Jumlah fasilitasi penyelesaian masalah investasi wilayah I, II, III, dan IV	133	Perusahaan	34 Provinsi		
		Meningkatnya peringkat daya saing pilar pasar kerja dalam <i>global competitiveness index</i>					
		Peringkat daya saing pilar pasar kerja Indonesia	75	Peringkat	Pusat	• Kemnaker • Pemda	
		Jumlah pelaku hubungan industrial yang mendapat pelatihan teknik negosiasi	3.000	Orang	Pusat		
		Jumlah perusahaan di kawasan industri yang menerapkan norma ketenagakerjaan bidang waktu kerja, waktu istirahat, dan pengupahan	4.000	Perusahaan	Pusat		





**PRESIDEN  
REPUBLIK INDONESIA**

-IV.72-

No.	Kegiatan Prioritas	Sasaran/ Indikator	Target	Satuan	Lokasi	K/L Pelaksana
7.	Peningkatan Hilirisasi Sumber Daya Alam, Termasuk Melalui Pengembangan <i>Smelter</i> dan Kawasan Industri Terutama di Luar Jawa	Meningkatnya jumlah kawasan industri yang beroperasi				
		Jumlah kawasan industri yang difasilitasi pemerintah	5	Kawasan Industri	1. Maluku Utara 2. Kalbar 3. Kep. Riau 4. Sumut 5. Papua Barat	<ul style="list-style-type: none"> <li>• Kemenko Perekonomian</li> <li>• Kemenkeu</li> <li>• Kemen ATR/BPN</li> <li>• KLHK</li> <li>• Kemendikbud</li> <li>• Kemenristekdikti</li> <li>• KKP</li> <li>• BKPM</li> <li>• BUMN</li> <li>• Pemda</li> </ul>
		Jumlah KEK industri yang difasilitasi pemerintah	8	KEK	1. Aceh 2. Sumut 3. Kaltim 4. Sulut 5. Sumsel 6. Papua Barat 7. Kepri 8. Sulteng	
		Jumlah <i>smelter</i> yang dibangun	3	<i>Smelter</i>	1. Sultra (2) 2. Bengkulu	
8.	Pengembangan Industri Halal	Berkembangnya industri halal				
		Jumlah kawasan industri halal	2	Kawasan	1. DKI Jakarta 2. Banten	<ul style="list-style-type: none"> <li>• Kemenperin</li> <li>• Kemendag</li> <li>• Kemen PPN/Bappenas</li> <li>• Kemenlu</li> </ul>
		Jumlah daerah tertib ukur	10	Daerah Tertib Ukur	Pusat	
		Jumlah pengawasan kemetrolagian	15.000	Unit	Pusat	
		<i>Declaration on Halal Industry</i>	1	Dokumen	DKI Jakarta	

Sumber: Kementerian PPN/Bappenas (diolah), 2019.  
Keterangan: \*) Data belum tersedia.

**Aspek Kewilayahan**

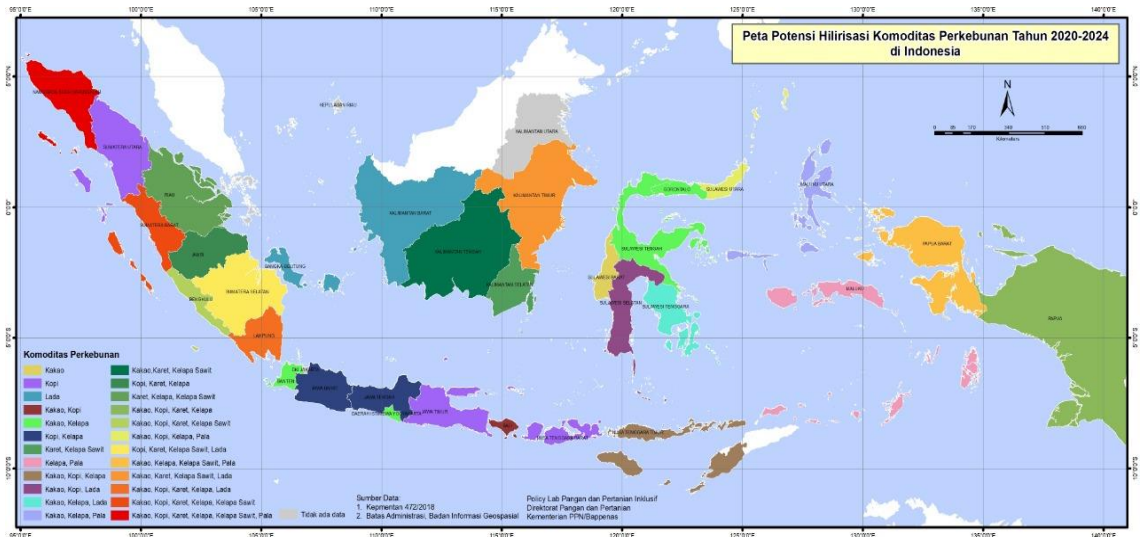
PP Peningkatan Nilai Tambah dan Investasi di Sektor Riil dan Industrialisasi dilaksanakan dengan memperhatikan aspek spasial dalam rangka mendorong pencapaian sasaran target PP. Aspek kewilayahan dari PP Peningkatan Nilai Tambah dan Investasi di Sektor Riil dan Industrialisasi ditunjukkan pada Gambar 4.30, Gambar 4.31, Gambar 4.32, Gambar 4.33, Gambar 4.34, Gambar 4.35, Gambar 4.36, dan Gambar 4.37.



PRESIDEN  
REPUBLIK INDONESIA

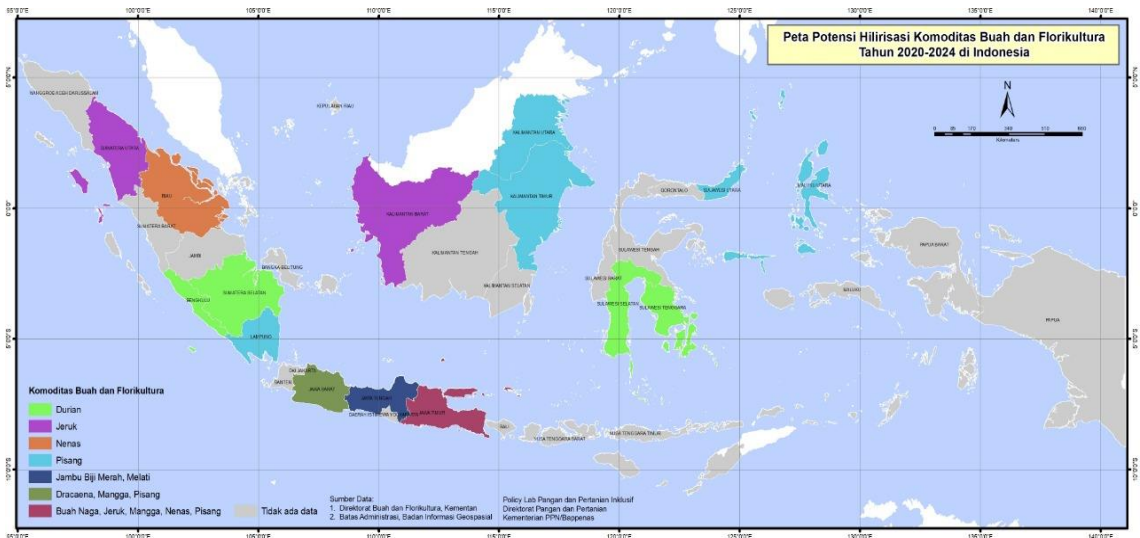
-IV.73-

**Gambar 4.30**  
**Peta Potensi Hilirisasi Komoditas Tanaman Industri**



Sumber: Kementerian PPN/ Bappenas (diolah), 2019

**Gambar 4.31**  
**Peta Potensi Hilirisasi Komoditas Hortikultura**



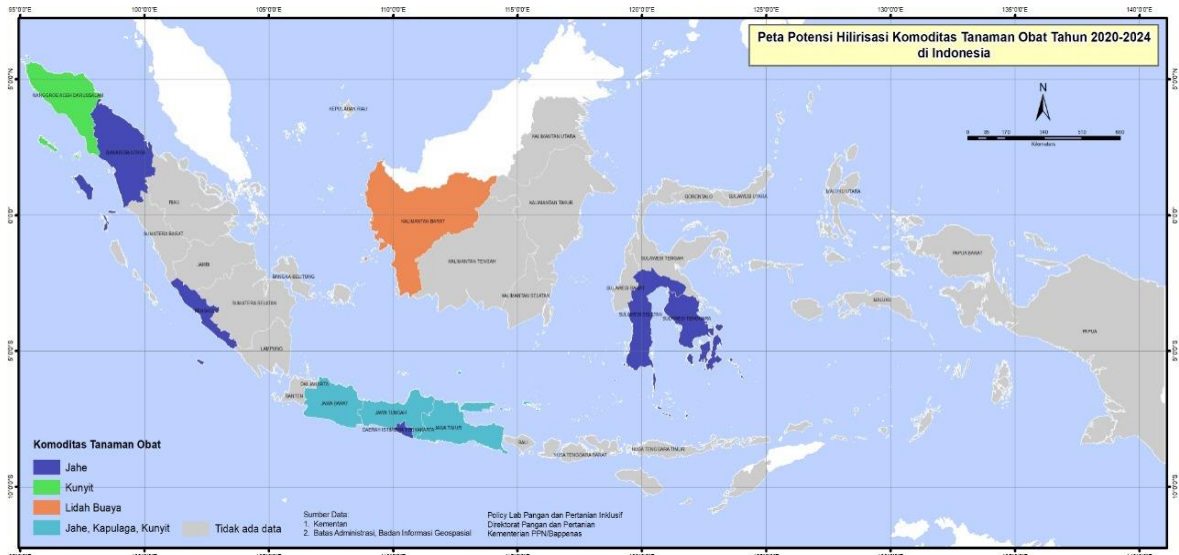
Sumber: Kementerian PPN/ Bappenas (diolah), 2019



PRESIDEN  
REPUBLIK INDONESIA

-IV.74-

**Gambar 4.32**  
**Peta Potensi Hilirisasi Komoditas Fitofarmaka dan Jamu**



Sumber: Kementerian PPN/ Bappenas (diolah), 2019

**Gambar 4.33**  
**Peta Pengembangan Pariwisata Super Prioritas**



Sumber: Kementerian PPN/ Bappenas (diolah), 2019

Keterangan:

- : Destinasi pariwisata super prioritas yaitu Danau Toba, Borobudur dan sekitarnya, Lombok, dan Labuan Bajo



PRESIDEN  
REPUBLIK INDONESIA

-IV.75-

**Gambar 4.34**  
**Peta Pengembangan Pariwisata**

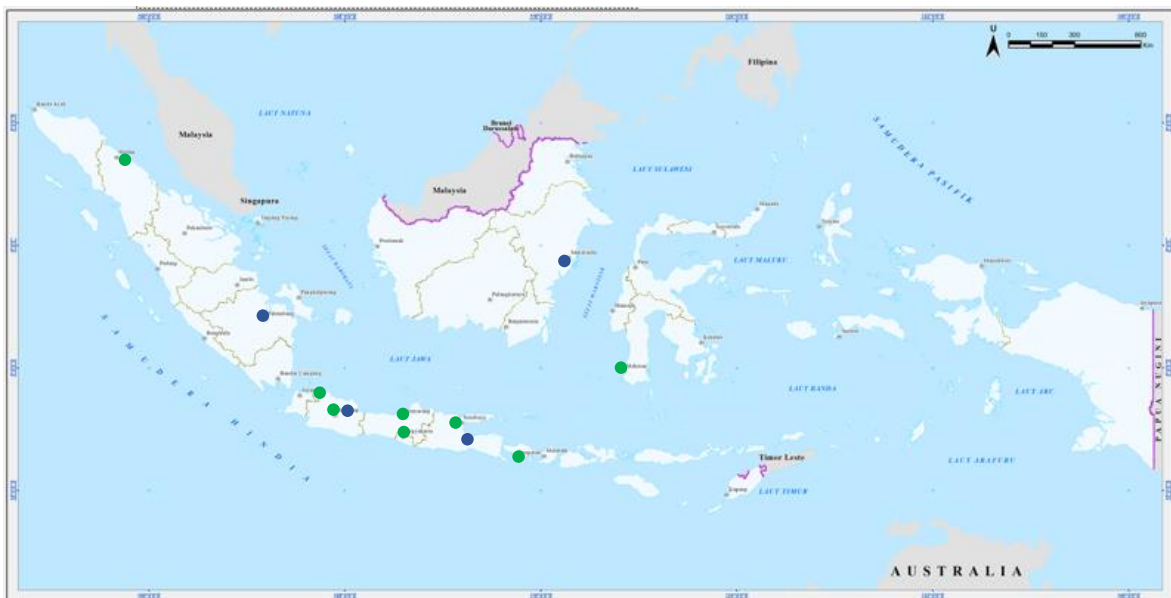


Sumber: Kementerian PPN/Bappenas (diolah), 2019

Keterangan:

- : Destinasi pariwisata yang memiliki dokumen pengembangan destinasi pariwisata terpadu
- : Destinasi pariwisata yang difasilitasi pengembangan atraksi dan amenitas baru
- ▲ : Lokasi *urban heritage regeneration* yang difasilitasi pengembangan atraksi berbasis heritage/ekonomi kreatif
- ★ : Lokasi wisata bahari
- ▣ : Geopark yang difasilitasi
- ◆ : Destinasi pariwisata yang direvitalisasi

**Gambar 4.35**  
**Peta Kabupaten/Kota dan Klaster Kreatif yang Dikembangkan**



Sumber: Kementerian PPN/Bappenas (diolah), 2019

Keterangan:

- : Jumlah kabupaten/kota kreatif yang dikembangkan
- : Jumlah klaster kreatif yang dikembangkan



PRESIDEN  
REPUBLIK INDONESIA

-IV.76-

**Gambar 4.36**  
**Peta Jumlah Peta Potensi dan Peluang Investasi Daerah**



Sumber: Kementerian PPN/Bappenas (diolah), 2019

Keterangan:

- : Sebaran lokasi potensi dan peluang investasi daerah.

**Gambar 4.37**  
**Peta Kawasan dan KEK Industri di Luar Jawa yang Difasilitasi Pemerintah serta Pengembangan Smelter**



Sumber: Kementerian PPN/Bappenas (diolah), 2019

Keterangan:

- : Sebaran kawasan industri yang difasilitasi pemerintah
- : Jumlah KEK industri yang difasilitasi pemerintah
- : Jumlah smelter yang dibangun



**PRESIDEN  
REPUBLIK INDONESIA**

-IV.77-

**4.3.3 Program Prioritas Peningkatan Produktivitas Tenaga Kerja dan Penciptaan Lapangan Kerja**

**Sasaran dan Kerangka Program Prioritas**

Sasaran dan indikator PP Peningkatan Produktivitas Tenaga Kerja dan Penciptaan Lapangan Kerja terdapat pada Tabel 4.28.

**Tabel 4.28**  
**Sasaran dan Indikator PP Peningkatan Produktivitas Tenaga Kerja dan Penciptaan Lapangan Kerja**

No.	Sasaran/ Indikator	Satuan	2017 <sup>a)</sup>	2018 <sup>a)</sup>	2019 <sup>**)</sup>	2020 <sup>**)</sup>
Meningkatnya produktivitas dan penciptaan lapangan kerja						
1.	Proporsi Pekerja Berkeahlian Menengah dan Tinggi	Persen	38,81	39,57	41,00	43,00
2.	Proporsi Angkatan Kerja Berpendidikan Menengah Ke Atas	Persen	41,17	42,54	43,00	45,00
3.	Jumlah Lulusan Pendidikan Vokasi	Orang	N/A <sup>a)</sup>	N/A <sup>a)</sup>	N/A <sup>a)</sup>	1.890.345
4.	Jumlah Lulusan Pelatihan Vokasi	Orang	864.992 <sup>b)</sup>	915.671 <sup>b)</sup>	1.400.000	2.000.000
5.	Jumlah Lulusan Pendidikan dan Pelatihan Vokasi Bersertifikat Kompetensi	Orang	472.000	615.388 <sup>c)</sup>	1.000.000 <sup>d)</sup>	2.000.000
6.	Jumlah Tenaga Kerja Industri	Juta Orang	17,5	18,3	N/A	19,7
7.	Jumlah Tenaga Kerja Pariwisata	Juta Orang	12,6	12,6 <sup>e)</sup>	13,0 <sup>e)</sup>	13,0
8.	Jumlah Tenaga Kerja Ekonomi Kreatif	Juta Orang	17,4	17,9 <sup>f)</sup>	18,4 <sup>f)</sup>	19,0

Sumber: BPS 2018; Sakernas 2018; RKP 2019.

Keterangan: \*) Realisasi; \*\*) Target berdasarkan proyeksi Direktorat Pendidikan dan Agama Bappenas (basis target Visi 2045); <sup>a)</sup> Data tidak tersedia karena sebelumnya merupakan data gabungan jumlah lulusan pendidikan vokasi dan pelatihan vokasi; <sup>b)</sup> Data realisasi pelatihan di 14 K/L, kecuali Kemendikbud dan Kemristekdikti; <sup>c)</sup> Data realisasi BNSP Desember 2018; <sup>d)</sup> Target RKP 2019, (Proporsi tenaga kerja berkeahlian menengah = 37%); <sup>e)</sup> Target Kemenpar; <sup>f)</sup> Prognosa.

PP Peningkatan Produktivitas Tenaga Kerja dan Penciptaan Lapangan Kerja dilaksanakan melalui 4 KP, yaitu: (1) Peningkatan Peran dan Kerja Sama Pendidikan dan Pelatihan Vokasi dengan Dunia Usaha; (2) Peningkatan Kualitas Penyelenggaraan Pendidikan dan Pelatihan Vokasi; (3) Peningkatan Sertifikasi Kompetensi; dan (4) Peningkatan Tata Kelola Pendidikan dan Pelatihan Vokasi (Gambar 4.38).

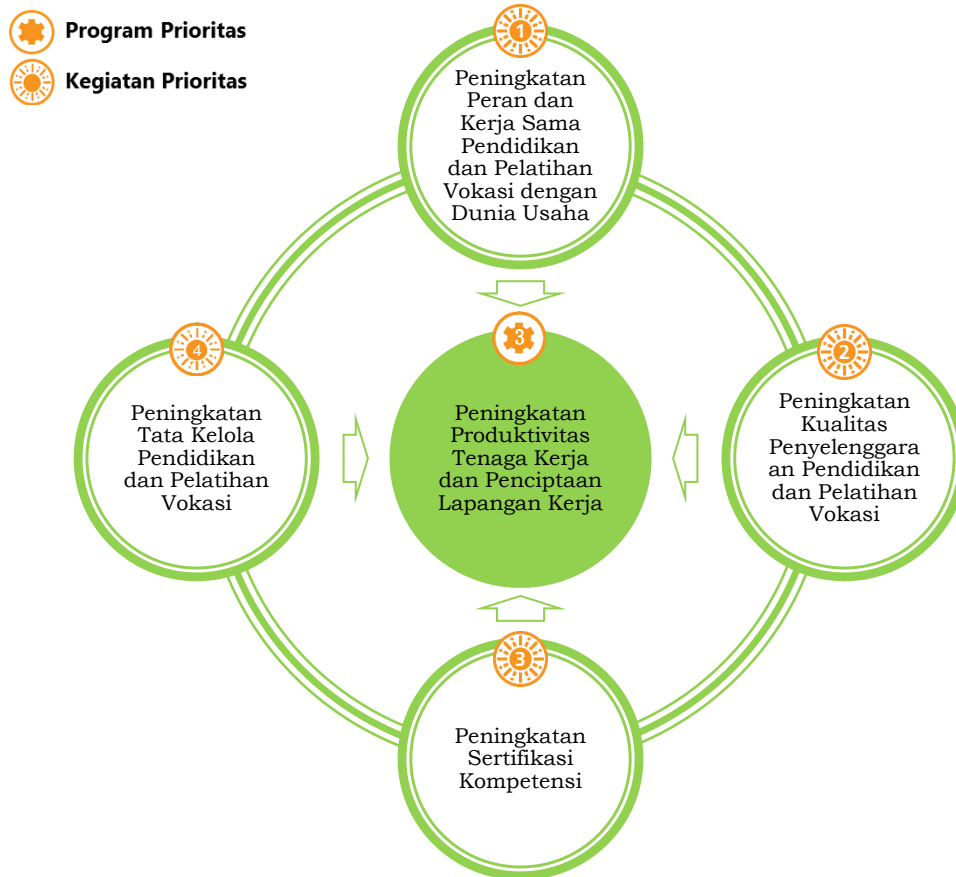


**PRESIDEN  
REPUBLIK INDONESIA**

-IV.78-

**Gambar 4.38**

**Kerangka PP Peningkatan Produktivitas Tenaga Kerja dan Penciptaan Lapangan Kerja**



Sumber: Kementerian PPN/Bappenas (diolah), 2019.

Sasaran masing-masing KP dari PP Peningkatan Produktivitas Tenaga Kerja dan Penciptaan Lapangan Kerja seperti pada Tabel 4.29 berikut.

**Tabel 4.29**

**Sasaran dan Indikator KP dari PP Peningkatan Produktivitas Tenaga Kerja dan Penciptaan Lapangan Kerja**

No.	Kegiatan Prioritas	Sasaran/ Indikator	Target	Unit	Lokasi	K/L Pelaksana
1.	Peningkatan Peran dan Kerja Sama Pendidikan dan Pelatihan Vokasi dengan Dunia Usaha	Meningkatnya kualitas dan relevansi standar kompetensi dan kurikulum pendidikan dan pelatihan vokasi				
		Jumlah peta kompetensi sektor/subsektor yang disusun bersama dengan dunia usaha	20	Sektor/ Sub Sektor	Pusat	<ul style="list-style-type: none"> <li>• Kemnaker</li> <li>• Kemenperin</li> <li>• Kemendikbud</li> <li>• Kemenpar</li> <li>• Kemenkominfo</li> </ul>



**PRESIDEN  
REPUBLIK INDONESIA**

-IV.79-

No.	Kegiatan Prioritas	Sasaran/ Indikator	Target	Unit	Lokasi	K/L Pelaksana
		Jumlah SKKNI berbasis okupasi dan KKNi yang disusun	250	SKKNI	Pusat	<ul style="list-style-type: none"> <li>• Kemen PUPR</li> <li>• Kemen ESDM</li> <li>• Kemenhub</li> <li>• Kemenristekdikti</li> <li>• KADIN</li> <li>• Asosiasi Pengusaha/ Industri/Profesi</li> </ul>
		Jumlah sekolah vokasi yang bermitra dengan dunia usaha	809	Sekolah Vokasi	34 Provinsi	
		Jumlah perusahaan/ industri yang menjalin kerjasama dengan lembaga pelatihan	90	Perusahaan	34 Provinsi	
		Jumlah perusahaan yang bermitra dalam pengembangan vokasi	500	Perusahaan	34 Provinsi	
		Terbentuknya forum kerja sama pendidikan dan pelatihan vokasi antara pemerintah, lembaga diklat dan dunia usaha				
		Jumlah pusat pengembangan keahlian/ <i>Skill Development Center</i> (SDC) yang terbentuk	20	Lokasi	20 Wilayah	<ul style="list-style-type: none"> <li>• Kemnaker</li> <li>• Kemenperin</li> <li>• Kemendikbud</li> <li>• Pemda</li> </ul>
		Jumlah tenaga kerja dan calon tenaga kerja yang bekerja dengan fasilitasi SDC	20.000	Orang	20 Wilayah	
		Terwujudnya pelayanan informasi pasar kerja yang berkualitas, komprehensif, mutakhir, dan mudah dijangkau masyarakat				
		Jumlah tenaga kerja dan calon tenaga kerja yang mendapat pekerjaan atau membuka usaha dengan fasilitasi pusat pelayanan informasi pasar kerja	2.000.000	Orang	34 Provinsi	<ul style="list-style-type: none"> <li>• Kemnaker</li> <li>• Kemenperin</li> <li>• Kemendikbud</li> <li>• Kemenpar</li> <li>• Kemenkominfo</li> <li>• Kemen PUPR</li> <li>• Kemen ESDM</li> <li>• Kemenhub</li> <li>• Kemenristekdikti</li> </ul>
2.	Peningkatan Kualitas Penyelenggaraan Pendidikan dan Pelatihan Vokasi	Meningkatnya tenaga kerja keluaran lembaga pendidikan dan pelatihan vokasi yang mampu langsung bekerja				





**PRESIDEN  
REPUBLIK INDONESIA**

-IV.80-

No.	Kegiatan Prioritas	Sasaran/ Indikator	Target	Unit	Lokasi	K/L Pelaksana
		Proporsi keluaran lembaga pendidikan dan pelatihan vokasi yang langsung bekerja terhadap jumlah peserta/ siswa	70	Persen	34 Provinsi	<ul style="list-style-type: none"> <li>• Kemnaker</li> <li>• Kemenperin</li> <li>• Kemenpar</li> <li>• Kementan</li> <li>• KKP</li> <li>• Kemenkominfo</li> <li>• Kemendikbud</li> <li>• Kemenhub</li> <li>• Kemenkes</li> <li>• KLHK</li> <li>• Kemenkop UKM</li> <li>• Kemen PUPR</li> <li>• Kemen ESDM</li> <li>• Kemenristekdikti</li> <li>• Kemendag</li> <li>• BNP2TKI</li> <li>• Bekraf</li> </ul>
3.	Peningkatan Sertifikasi Kompetensi	Meningkatnya tenaga kerja yang memiliki sertifikat kompetensi				
		Jumlah SMK yang Menjadi Lembaga Sertifikasi Profesi (LSP) P1	300	Sekolah	34 Provinsi	<ul style="list-style-type: none"> <li>• Kemnaker</li> <li>• BNSP</li> <li>• Kemenperin</li> <li>• Kemenpar</li> </ul>
		Jumlah Lembaga Sertifikasi Berlisensi	270	LSP	34 Provinsi	<ul style="list-style-type: none"> <li>• Kemen PUPR</li> <li>• Kemen ESDM</li> <li>• Kementan</li> <li>• Kemenkominfo</li> </ul>
		Pelatihan untuk Asesor/Master Asesor Bidang Sertifikasi	1.500	Orang	Pusat	<ul style="list-style-type: none"> <li>• Kemendikbud</li> <li>• Kemenkes</li> <li>• KLHK</li> <li>• Kemenkop UKM</li> <li>• Kemenristekdikti</li> <li>• Kemendag</li> <li>• Kemenhub</li> <li>• Kemendag</li> <li>• Bekraf</li> </ul>
4.	Peningkatan Tata Kelola Pendidikan dan Pelatihan Vokasi	Meningkatnya tata kelola pendidikan dan pelatihan vokasi				
		Terbentuknya Lembaga Pengelola Kartu Pra-Kerja	1	Lembaga	Pusat	<ul style="list-style-type: none"> <li>• Kemnaker</li> <li>• Kemenperin</li> <li>• Kemendikbud</li> <li>• Kemenko Perekonomian</li> </ul>
		Jumlah penerima manfaat Program Kartu Pra-Kerja	2.000.000	Orang	34 Provinsi	<ul style="list-style-type: none"> <li>• Bappenas</li> <li>• Pemda</li> </ul>

Sumber: Kementerian PPN/Bappenas (diolah), 2019.



**PRESIDEN  
REPUBLIC INDONESIA**

-IV.81-

**Aspek Kewilayahan**

PP Peningkatan Produktivitas Tenaga Kerja dan Penciptaan Lapangan Kerja dilaksanakan dengan memperhatikan aspek spasial dalam rangka mendorong pencapaian sasaran target PP. Aspek kewilayahan dari PP Peningkatan Produktivitas Tenaga Kerja dan Penciptaan Lapangan Kerja ditunjukkan pada Gambar 4.39.

**Gambar 4.39**  
**Peta Lokasi Pelaksanaan Program Prioritas**  
**Peningkatan Produktivitas Tenaga Kerja dan Penciptaan Lapangan Kerja\***



Sumber: Kementerian PPN/Bappenas (diolah), 2019

Keterangan :

- : Lokasi lembaga pendidikan dan pelatihan vokasi yang menjadi pelaksana program prioritas produktivitas tenaga kerja dan penciptaan lapangan kerja.
- \*) Belum termasuk lokasi SMK dan politeknik swasta.

**4.3.4 Program Prioritas Peningkatan Ekspor Bernilai Tambah Tinggi dan Penguatan Tingkat Komponen Dalam Negeri (TKDN)**

**Sasaran dan Kerangka Program Prioritas**

Sasaran dan indikator PP Peningkatan Ekspor Bernilai Tambah Tinggi dan Penguatan Tingkat Komponen Dalam Negeri (TKDN) terdapat pada Tabel 4.30.

**Tabel 4.30**  
**Sasaran dan Indikator PP Peningkatan Ekspor Bernilai Tambah Tinggi**  
**dan Penguatan Tingkat Komponen Dalam Negeri (TKDN)**

No.	Sasaran/ Indikator	Satuan	2017*)	2018*)	2019**)	2020**)
Meningkatnya ekspor terutama yang bernilai tambah tinggi						
1.	Pertumbuhan ekspor nonmigas	Persen	16,54	6,39	7,00 - 9,00	6,88 - 9,24
2.	Pertumbuhan ekspor pertanian	Persen	23,64	4,92	7,96	10
3.	Nilai ekspor produk perikanan	Miliar USD	4,45	4,86	9,54	6,1 <sup>a)</sup>
4.	Kontribusi ekspor produk industri	Persen	44,97	46,10	55,00 - 65,00	49,00 - 50,00 <sup>a)</sup>
5.	Kontribusi ekspor produk industri berteknologi tinggi	Persen	10,87	10,68	10,80	10,80 - 11,00
6.	Nilai ekspor ekonomi kreatif	Miliar USD	20,50**)	21,00**)	21,50	21,50 - 22,60



**PRESIDEN  
REPUBLIK INDONESIA**

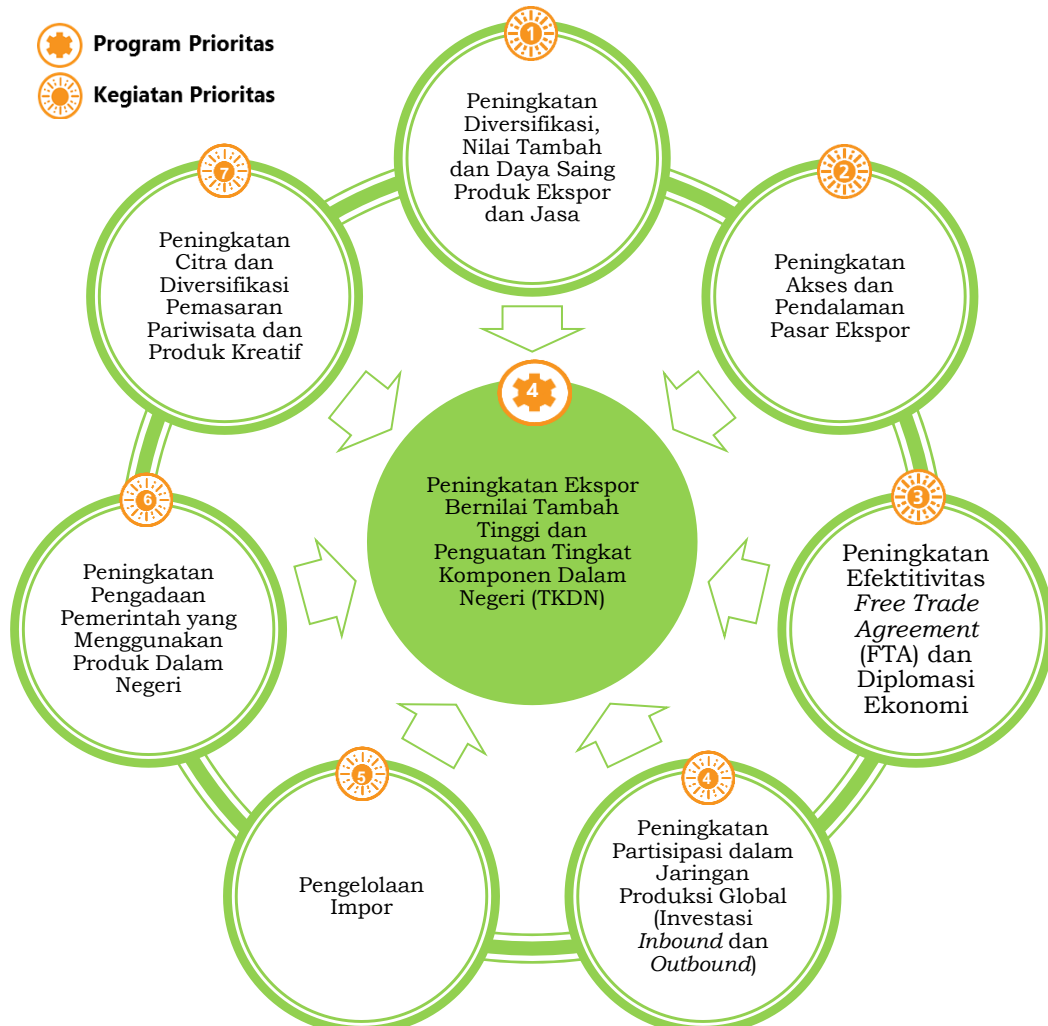
-IV.82-

No.	Sasaran/ Indikator	Satuan	2017 <sup>a)</sup>	2018 <sup>a)</sup>	2019 <sup>**)</sup>	2020 <sup>**)</sup>
7.	Jumlah wisatawan nusantara	Juta Perjalanan	277	303,4 <sup>b)</sup>	308	312
8.	Jumlah wisatawan mancanegara	Juta Orang	14,04	15,81	17,50 <sup>c)</sup>	18,50
9.	Rasio ekspor jasa terhadap PDB	Persen	2,49	2,68	2,60	2,79 - 3,11

Sumber: Peningkatan penggunaan produk dalam negeri (P3DN) Kementerian Perindustrian; Berita Resmi Statistik BPS; Bekraf (diolah oleh Bappenas); Neraca Pembayaran BI dan PDB ADHB BPS; Kementerian Perdagangan. Keterangan: \*) Realisasi; \*\*) Target; <sup>a)</sup> Angka proyeksi berdasarkan perkiraan realisasi 2019; <sup>b)</sup> Angka proyeksi Kementerian Pariwisata hingga akhir 2018; <sup>c)</sup> prognosa.

PP Peningkatan Ekspor bernilai tambah tinggi dan penguatan Tingkat Komponen Dalam Negeri (TKDN) dilaksanakan melalui 7 KP, yaitu: (1) Peningkatan Diversifikasi, Nilai Tambah, dan Daya Saing Produk Ekspor dan Jasa; (2) Peningkatan Akses dan Pendalaman Pasar Ekspor; (3) Peningkatan Efektivitas *Free Trade Agreement* (FTA) dan Diplomasi Ekonomi; (4) Peningkatan Partisipasi dalam Jaringan Produksi Global (Investasi *Inbound* Dan *Outbound*); (5) Pengelolaan Impor; (6) Peningkatan Pengadaan Pemerintah yang Menggunakan Produk Dalam Negeri; dan (7) Peningkatan Citra dan Diversifikasi Pemasaran Pariwisata dan Produk Kreatif (Gambar 4.40).

**Gambar 4.40**  
**Kerangka PP Peningkatan Ekspor Bernilai Tambah Tinggi dan Penguatan Tingkat Komponen Dalam Negeri (TKDN)**



Sumber: Kementerian PPN/Bappenas (diolah), 2019.



**PRESIDEN  
REPUBLIK INDONESIA**

-IV.83-

Sasaran masing-masing KP dari PP Peningkatan Ekspor Bernilai Tambah Tinggi dan Penguatan Tingkat Komponen Dalam Negeri (TKDN) seperti pada Tabel 4.31 berikut.

**Tabel 4.31**  
**Sasaran dan Indikator KP dari PP Peningkatan Ekspor Bernilai Tambah Tinggi dan Penguatan Tingkat Komponen Dalam Negeri (TKDN)**

No.	Kegiatan Prioritas	Sasaran/ Indikator	Target	Unit	Lokasi	K/L Pelaksana
1.	Peningkatan Diversifikasi, Nilai Tambah, dan Daya Saing Produk Ekspor dan Jasa	Meningkatnya produk ekspor dan jasa				
		Jumlah produk baru yang diekspor	454	Produk	Pusat	<ul style="list-style-type: none"> <li>• Kemendag</li> <li>• Kementan</li> </ul>
		Jumlah <i>Mutual Recognition Agreement</i> (MRA) dengan negara tujuan ekspor untuk sektor prioritas	2	MOU	Pusat	<ul style="list-style-type: none"> <li>• Kemenkop UKM</li> <li>• BSN</li> <li>• Kemenperin</li> <li>• KLHK</li> </ul>
		Rasio ekspor produk hilir CPO (dari sisi volume)	75,0	Persen	Pusat	<ul style="list-style-type: none"> <li>• KKP</li> <li>• Kemen ESDM</li> </ul>
2.	Peningkatan Akses dan Pendalaman Pasar Ekspor	Meningkatnya pasar tujuan ekspor				
		Jumlah negara tujuan ekspor	219	Negara	Pusat	<ul style="list-style-type: none"> <li>• Kemendag</li> <li>• Kemenkop UKM</li> </ul>
		<i>Share</i> ekspor produk Indonesia di kawasan Afrika, Amerika Latin, dan Eropa Timur	0,8	Persen	Pusat	<ul style="list-style-type: none"> <li>• Kemenlu</li> <li>• Kemenkeu</li> <li>• Kemenperin</li> </ul>
		<i>Share</i> ekspor produk Indonesia di pasar tradisional	3,00	Persen	Pusat	<ul style="list-style-type: none"> <li>• Bekraf</li> </ul>
3.	Peningkatan Efektivitas <i>Free Trade Agreement</i> (FTA) dan Diplomasi Ekonomi	Mempercepat penyelesaian perundingan dan peningkatan pemanfaatan implementasi FTA				
		Jumlah perundingan FTA yang diselesaikan	5	FTA	Pusat	<ul style="list-style-type: none"> <li>• Kemendag</li> <li>• BKPM</li> </ul>
		Jumlah promosi terintegrasi	8	Kegiatan Promosi Terintegrasi	Pusat	<ul style="list-style-type: none"> <li>• Kemenlu</li> <li>• Kemenperin</li> </ul>
		Jumlah negara akreditasi yang mencapai target peningkatan nilai perdagangan dengan Indonesia	90	Negara	Pusat	<ul style="list-style-type: none"> <li>• KKP</li> <li>• Kementan</li> <li>• Kemenpar</li> <li>• Kemen KUKM</li> <li>• Bekraf</li> </ul>
		Jumlah negara akreditasi yang mencapai target peningkatan jumlah wisatawan mancanegara ke Indonesia	70	Negara	Pusat	



**PRESIDEN  
REPUBLIK INDONESIA**

-IV.84-

No.	Kegiatan Prioritas	Sasaran/ Indikator	Target	Unit	Lokasi	K/L Pelaksana
4.	Peningkatan Partisipasi Dalam Jaringan Produksi Global (Investasi <i>Inbound</i> dan <i>Outbound</i> )	Meningkatnya partisipasi dalam jaringan produksi global (investasi <i>inbound</i> dan <i>outbound</i> )				
		Peluang investasi sektoral dan perwilayahan	5	LoI Investasi	Pusat	<ul style="list-style-type: none"> <li>• Kemenperin</li> <li>• Kemendag</li> <li>• BKPM</li> <li>• Kemenkeu</li> <li>• Kemenlu</li> </ul>
5.	Pengelolaan Impor	Meningkatnya efektivitas kebijakan pengelolaan impor				
		Pertumbuhan impor barang konsumsi	9,2	Persen	Pusat	<ul style="list-style-type: none"> <li>• Kemendag</li> <li>• Kemenkeu</li> <li>• Kemenperin</li> <li>• Kemenpar</li> </ul>
		Rasio impor bahan baku penolong terhadap ekspor	77,60 -	Persen	Pusat	
		Rasio neraca ekspor impor perusahaan penerima fasilitas kepabeanan	3,00	Poin	Pusat	
		Penerbitan sertifikat TKDN baru	1.000	Sertifikat	Pusat	
6.	Peningkatan Pengadaan Pemerintah yang Menggunakan Produk Dalam Negeri	Meningkatnya pengadaan pemerintah yang menggunakan produk dalam negeri				
		Jumlah produk dalam negeri yang tersedia di e-katalog	125.000	Produk	Pusat	<ul style="list-style-type: none"> <li>• LKPP</li> <li>• Kemenperin</li> <li>• Pemda</li> </ul>
		Pertumbuhan jumlah produk dalam negeri dalam pengadaan barang/jasa pemerintahan	5	Persen	Pusat	
		Jumlah kontrak katalog lokal/sektoral	20	Katalog	Pusat	
7.	Peningkatan Citra dan Diversifikasi Pemasaran Pariwisata dan Produk Kreatif	Meningkatnya citra dan diversifikasi pemasaran pariwisata dan produk kreatif				
		Jumlah produk kreatif yang difasilitasi promosi dalam <i>roadshow</i> /pameran/ <i>platform e-commerce</i> di dalam dan luar negeri	271	Produk/ <i>Brand</i>	Pusat	<ul style="list-style-type: none"> <li>• Bekraf</li> <li>• Kemenpar</li> <li>• Kemenlu</li> <li>• Kemenkominfo</li> <li>• Kemendag</li> </ul>
		Jumlah <i>platform e-commerce</i> produk kreatif yang berorientasi ekspor	1	<i>Platform</i>	Pusat	



**PRESIDEN  
REPUBLIK INDONESIA**

-IV.85-

No.	Kegiatan Prioritas	Sasaran/ Indikator	Target	Unit	Lokasi	K/L Pelaksana
		Jumlah pameran wisata 10 DPP dan 10 Destinasi <i>Branding</i>	24	Pameran	Pusat	
		Jumlah misi penjualan 10 DPP dan 10 Destinasi <i>Branding</i>	37	Misi Penjualan	Pusat	
		Perjalanan Wisata Pengenalan di 10 Destinasi <i>Branding</i> dan 10 Destinasi Prioritas	1.415	Orang	Pusat	

Sumber: Kementerian PPN/Bappenas (diolah), 2019.

#### 4.3.5 Program Prioritas Penguatan Pilar Pertumbuhan dan Daya Saing Ekonomi

##### Sasaran dan Kerangka Program Prioritas

Sasaran dan indikator PP Penguatan Pilar Pertumbuhan dan Daya Saing Ekonomi Tabel terdapat pada Tabel 4.32.

**Tabel 4.32**

##### Sasaran dan Indikator PP Penguatan Pilar Pertumbuhan dan Daya Saing Ekonomi

No.	Sasaran/ Indikator	Satuan	2017 <sup>*)</sup>	2018 <sup>*)</sup>	2019 <sup>**)</sup>	2020 <sup>**)</sup>
Meningkatnya ketahanan pilar pertumbuhan dan daya saing ekonomi						
1.	Kontribusi Sektor Jasa Keuangan/PDB	Persen	4,20	4,15	4,19	4,22-4,23
2.	Skor <i>Logistic Performance Index</i> <sup>a)</sup>	Nilai	N/A	3,15	3,15	3,2
3.	Biaya Logistik terhadap PDB <sup>b)</sup>	Persen	23,1	23,0	22	21
4.	Peringkat <i>Travel and Tourism Competitiveness Index</i> (TTCI)	Peringkat	42	42 <sup>c)</sup>	40	40 <sup>c)</sup>

Sumber: Kementerian Pariwisata; LPI World Bank; Cetak Biru Sislognas.

Keterangan: \*) Realisasi; \*\*) Target; a) Data terbit secara bianual; b) Model pengukuran biaya logistik nasional tim kerja sislognas-puskalog ITB 2015; c) TTCI dihitung pada tahun ganjil, sehingga untuk target tahun 2020 merupakan target tahun 2019.

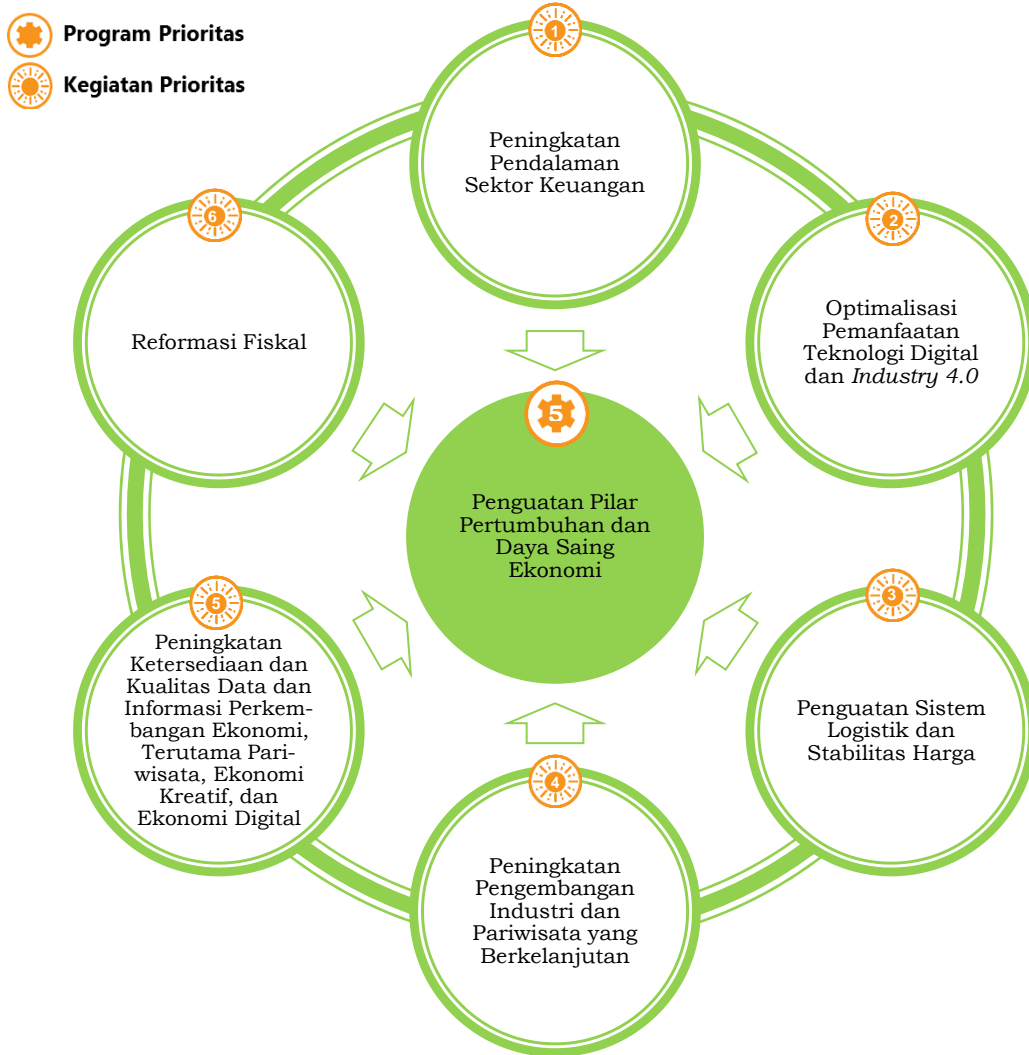
PP Penguatan Pilar Pertumbuhan dan Daya Saing Ekonomi dilaksanakan melalui 6 KP, yaitu: (1) Peningkatan Pendalaman Sektor Keuangan; (2) Optimalisasi Pemanfaatan Teknologi Digital dan *Industry 4.0*; (3) Penguatan Sistem Logistik dan Stabilitas Harga; (4) Peningkatan Pengembangan Industri dan Pariwisata yang Berkelanjutan; (5) Peningkatan Ketersediaan dan Kualitas Data dan Informasi Perkembangan Ekonomi, Terutama Pariwisata, Ekonomi Kreatif, dan Ekonomi Digital; dan (6) Reformasi Fiskal (Gambar 4.41).



PRESIDEN  
REPUBLIK INDONESIA

-IV.86-

**Gambar 4.41**  
**Kerangka PP Penguatan Pilar Pertumbuhan dan Daya Saing Ekonomi**



Sumber: Kementerian PPN/Bappenas (diolah), 2019.

Sasaran masing-masing KP dari PP Penguatan Pilar Pertumbuhan dan Daya Saing Ekonomi seperti pada Tabel 4.33 berikut.

**Tabel 4.33**  
**Sasaran dan Indikator KP dari PP Penguatan Pilar Pertumbuhan dan Daya Saing Ekonomi**

No.	Kegiatan Prioritas	Sasaran/ Indikator	Target	Satuan	Lokasi	K/L Pelaksana
1.	Peningkatan Pendalaman Sektor Keuangan	Meningkatnya pendalaman sektor keuangan				
		Rasio M2/PDB	40,1 - 40,9	Persen	Pusat	<ul style="list-style-type: none"> <li>• Kemenko Perekonomian</li> <li>• Kemendagri</li> <li>• Kemenkeu</li> </ul>
		Jumlah ATM per 100.000 penduduk dewasa	55,84	Unit	Pusat	



**PRESIDEN  
REPUBLIK INDONESIA**

-IV.87-

No.	Kegiatan Prioritas	Sasaran/ Indikator	Target	Satuan	Lokasi	K/L Pelaksana
		Jumlah kantor bank per 100.000 penduduk dewasa	15,39	Unit	Pusat	
2.	Optimalisasi Pemanfaatan Teknologi Digital dan <i>Industry 4.0</i>	Berkembangnya teknologi digital untuk meningkatkan transformasi ekonomi dan efisiensi pelayanan				
		Jumlah pelaku kreatif yang difasilitasi infrastruktur TIK	8.500	Orang	Pusat	<ul style="list-style-type: none"> <li>• Kemenperin</li> <li>• Bekraf</li> <li>• Kemenkominfo</li> <li>• Kemenpar</li> </ul>
		Kampanye <i>Global Making Indonesia 4.0</i>	1	Kegiatan	Pusat	
		<i>Pilot Project Learning Factory 4.0</i>	1	Unit	Pusat	
3.	Penguatan Sistem Logistik dan Stabilitas Harga	Menurunnya biaya logistik dan tercapainya stabilitas harga				
		Koefisien variasi harga antar wilayah	13,0	Persen	Pusat	<ul style="list-style-type: none"> <li>• Kemendag</li> <li>• Kemenhub</li> <li>• Kemen PUPR</li> <li>• Kemenko Perekonomian</li> <li>• Kemendagri</li> <li>• Pemda</li> </ul>
		Jumlah sistem distribusi dan logistik yang memanfaatkan TIK	1	Pusat Distribusi	Pusat	
		Jumlah pelaku jasa logistik yang memiliki sertifikasi profesi	5.000	Pelaku Jasa Logistik Tersertifikasi	Pusat	
		Tingkat inflasi	3±1	Persen	Pusat	
4.	Peningkatan Pengembangan Industri dan Pariwisata yang Berkelanjutan	Meningkatnya pengembangan industri dan pariwisata yang berkelanjutan				
		Jumlah perusahaan yang menerapkan sertifikasi SNI ISO 14001	2.845	Perusahaan	Pusat	<ul style="list-style-type: none"> <li>• Kemenpar</li> <li>• Kemenperin</li> <li>• BSN</li> </ul>





**PRESIDEN  
REPUBLIC INDONESIA**

-IV.88-

No.	Kegiatan Prioritas	Sasaran/ Indikator	Target	Satuan	Lokasi	K/L Pelaksana
		Jumlah lokasi penerapan <i>sustainable tourism development</i> (STDev)	10	Destinasi	1. Sumut 2. Kepri 3. DKI Jakarta 4. Jabar 5. DIY 6. Jateng 7. Jatim 8. Bali 9. NTB 10. Sulsel-Sulut-Sultra-Papua Barat	
5.	Peningkatan Ketersediaan dan Kualitas Data dan Informasi Perkembangan Ekonomi, Terutama Pariwisata, Ekonomi Kreatif, dan Ekonomi Digital	Meningkatnya kualitas dan ketersediaan data serta informasi perkembangan ekonomi, terutama pariwisata, ekonomi kreatif, dan ekonomi digital				
		Data statistik ekonomi kreatif yang sesuai standar	2	Database	Pusat	• BPS • Bekraf
		Data statistik pariwisata yang sesuai standar	3	Database	Pusat	
		Data statistik <i>e-commerce</i> yang sesuai standar	1	Database	Pusat	
6.	Reformasi Fiskal	Terlaksananya reformasi fiskal				
		Pembaruan sistem inti administrasi perpajakan ( <i>core tax administration system</i> )	13,8	Persen	Pusat	• Kemenkeu

Sumber: Kementerian PPN/Bappenas (diolah), 2019.

### Aspek Kewilayahan

PP Penguatan Pilar Pertumbuhan dan Daya Saing Ekonomi dilaksanakan dengan memperhatikan aspek spasial dalam rangka mendorong pencapaian sasaran target PP. Aspek kewilayahan dari PP Penguatan Pilar Pertumbuhan dan Daya Saing Ekonomi ditunjukkan pada Gambar 4.42.



PRESIDEN  
REPUBLIK INDONESIA

-IV.89-

**Gambar 4.42**  
**Peta Penguatan Destinasi Prioritas dan Branding,**  
**serta Penerapan *Sustainable Tourism Development***



Sumber: Kementerian PPN/Bappenas (diolah), 2019

Keterangan:

- : Lokasi penerapan *Sustainable Tourism Development* (STDev).

#### 4.3.6 Kerangka Regulasi dan Kerangka Kelembagaan

##### Kerangka Regulasi

Kerangka regulasi yang dibutuhkan untuk mendukung pencapaian PN Nilai Tambah Sektor Riil, Industrialisasi, dan Kesempatan Kerja adalah pembentukan dan perubahan regulasi untuk terciptanya penguatan kapasitas kewirausahaan, UMKM, dan produktivitas tenaga kerja, serta untuk mendorong ekspor dan investasi pada sektor-sektor unggulan pertanian, kemaritiman, industri, pariwisata, dan ekonomi kreatif/digital. Selain itu, diperlukan juga perubahan regulasi mengenai pembangunan ekosistem yang kondusif untuk tercapainya perkuatan pilar pertumbuhan dan daya saing ekonomi.

Kerangka regulasi untuk mendukung pencapaian PP Penguatan Kewirausahaan dan UMKM diantaranya dilaksanakan melalui Kegiatan Prioritas (KP) Peningkatan Kapasitas, Jangkauan, dan Inovasi Koperasi. Kerangka regulasi yang diperlukan adalah mengkaji dan merevisi regulasi yang menghambat pengembangan usaha koperasi dan memberikan landasan hukum pada kegiatan koperasi model baru yang inovatif, seperti koperasi pekerja dan koperasi *startup*.

Kerangka regulasi yang dibutuhkan untuk mendukung pencapaian PP Peningkatan Nilai Tambah dan Investasi di Sektor Riil dan Industrialisasi adalah sebagai berikut.

1. KP Peningkatan Nilai Tambah dan Daya Saing Produk Kreatif dan Digital: percepatan penyusunan Undang – Undang Pengembangan Ekonomi Kreatif dan Rancangan Peraturan Presiden tentang *Integrated Tourism Master Plan*.
2. KP Perbaikan Iklim Usaha dan Peningkatan Investasi: untuk perbaikan iklim usaha, diperlukan penyusunan (1) Revisi Undang - Undang Nomor 8 Tahun 1999 tentang



**PRESIDEN  
REPUBLIK INDONESIA**

-IV.90-

Perlindungan Konsumen; dan (2) Peraturan-peraturan teknis sebagai amanat Undang-Undang Persaingan Usaha Tidak Sehat.

3. KP Peningkatan Industri Berbasis Pertanian Terintegrasi Hulu Hilir: pendalaman kajian RPerpres tentang Jamu Nasional
4. KP Peningkatan Pendalaman Sektor Keuangan: pendalaman kajian Rancangan Undang - Undang tentang Lembaga Pembiayaan Pembangunan Indonesia.

**Kerangka Kelembagaan**

Kerangka kelembagaan yang dibutuhkan untuk mendukung pencapaian PN Nilai Tambah Sektor Riil, Industrialisasi, dan Kesempatan Kerja adalah pembentukan kelembagaan di bidang kewirausahaan, ketenagakerjaan, ekspor-impor, dan ekonomi digital.

Kerangka kelembagaan untuk mendukung Penguatan Kewirausahaan dan UMKM adalah peningkatan koordinasi kerjasama antar Kementerian/Lembaga (K/L) yang memiliki program dengan target wirausaha, UMKM, dan koperasi, serta keterlibatan mitra pembangunan dan dunia usaha dalam membina koperasi, wirausaha, dan UMKM.

Kerangka kelembagaan yang dibutuhkan di bidang ketenagakerjaan untuk mendukung PP Peningkatan Produktivitas Tenaga Kerja dan Penciptaan Lapangan Kerja dilaksanakan melalui KP Peningkatan Peran dan Kerja Sama Pendidikan dan Pelatihan Vokasi dengan Dunia Usaha. Kerangka kelembagaan yang dibutuhkan yaitu pembentukan kelembagaan pengembangan keahlian dan keterampilan yang beranggotakan wakil pemerintah, industri/dunia usaha, lembaga pendidikan dan pelatihan, serta lembaga sertifikasi. Pembentukan kelembagaan tersebut bertujuan menguatkan kemitraan yang mendorong terwujudnya relevansi dan inovasi program pendidikan dan pelatihan yang sesuai dengan kebutuhan pasar kerja. Kemudian, kerangka kelembagaan yang dibutuhkan untuk KP Peningkatan Tata Kelola Pendidikan dan Pelatihan Vokasi yaitu pembentukan Komite TVET yang beranggotakan K/L pelaksana pendidikan dan pelatihan vokasi, serta pemangku kepentingan terkait lainnya. Komite TVET bertujuan memperkuat koordinasi dan pengendalian terhadap pelaksanaan program pendidikan dan pelatihan vokasi, baik di tingkat pusat maupun daerah, dalam rangka mewujudkan tata kelola pendidikan dan pelatihan vokasi yang terintegrasi dari sisi kebijakan pendidikan, ekonomi, ketenagakerjaan, dan sosial. Selain Komite TVET, pembentukan Lembaga Pengelola Kartu Pra-Kerja diperlukan untuk menjamin kualitas pelaksanaan Program Kartu Pra-Kerja.

Kerangka kelembagaan di bidang ekspor-impor untuk mendukung PP Peningkatan Ekspor Bernilai Tambah Tinggi dan Penguatan Tingkat Komponen Dalam Negeri (TKDN) dilaksanakan melalui KP Peningkatan Citra dan Diversifikasi Pemasaran Pariwisata dan Produk Kreatif. Kerangka kelembagaan yang dibutuhkan yaitu kelembagaan khusus untuk mendorong industri dan pemasaran terpadu pelaku *Meetings, Incentives, Conferences, Exhibition* (MICE). Selain itu dalam KP Peningkatan Akses dan Pendalaman Pasar Ekspor serta KP Peningkatan Efektivitas *Free Trade Agreement* (FTA) dan Diplomasi Ekonomi, kerangka kelembagaan berupa penguatan *Indonesia Trade Promotion Center* (ITPC) dan juga peningkatan pemanfaatan FTA Center juga akan diprioritaskan.

Selanjutnya, kerangka kelembagaan di bidang ekonomi digital untuk mendukung pencapaian PP Penguatan Pilar Pertumbuhan dan Daya Saing Ekonomi yang dilaksanakan melalui KP Optimalisasi Pemanfaatan Teknologi Digital dan *Industry 4.0*. Kerangka kelembagaan yang dibutuhkan yaitu peningkatan kapasitas Dewan Teknologi Informasi dan Komunikasi (TIK) yang mengkoordinasikan pengarusutamaan teknologi digital di berbagai sektor, serta pembentukan Komite Industri Nasional untuk mengawal penerapan *Industry 4.0*.



**PRESIDEN  
REPUBLIK INDONESIA**

-IV.91-

#### 4.4 Prioritas Nasional Ketahanan Pangan, Air, Energi dan Lingkungan Hidup

PN Ketahanan Pangan, Air, Energi, dan Lingkungan Hidup dilaksanakan untuk menyediakan pangan, air, energi, serta pelestarian lingkungan hidup yang berguna untuk memenuhi kebutuhan dasar dan mendorong sektor-sektor ekonomi produktif di dalam negeri. Ketahanan pangan, air, energi, dan lingkungan hidup dilaksanakan untuk mencapai kemandirian, keadilan, dan keberlanjutan pembangunan.

Beberapa permasalahan utama yang dihadapi pada tahun 2020 terkait PN Ketahanan Pangan, Air, Energi, dan Lingkungan Hidup adalah: (1) stagnasi produktivitas pangan dalam menjamin stabilitas ketersediaan, keterjangkauan dan konsumsi pangan yang aman, berkualitas dan bernutrisi; (2) penurunan kuantitas, kualitas, dan aksesibilitas air untuk memenuhi kebutuhan rumah tangga, pertanian, dan industri; (3) rendahnya pemanfaatan Energi Baru Terbarukan (EBT); (4) penurunan daya dukung, daya tampung serta peningkatan dampak dan bahaya perubahan iklim; serta (5) meningkatnya kejadian bencana geologi dan hidrometeorologi akibat perubahan iklim yang menimbulkan kerugian fisik, sosial dan ekonomi serta upaya pembangunan berketahanan bencana masih belum optimal.

#### Sasaran dan Kerangka Prioritas Nasional

Sasaran dan indikator PN Ketahanan Pangan, Air, Energi, dan Lingkungan Hidup terdapat pada Tabel 4.34.

**Tabel 4.34**  
**Sasaran dan Indikator PN Ketahanan Pangan, Air, Energi dan Lingkungan Hidup**

No.	Sasaran/Indikator	Satuan	2017*)	2018*)	2019**)	2020**)
1.	Mencukupi kebutuhan konsumsi pangan masyarakat					
	a. Pola Pangan Harapan	Nilai	88,0	90,5	92,5	93,3
	b. Konsumsi Kalori	Kkal/Kapita/ Hari	2.115	2.113	2.150	2.100
	c. Konsumsi Protein	Gram/Kapita/ Hari	61,45	62,19	57	57
	d. Prevalensi Ketidacukupan Konsumsi Pangan ( <i>Prevalence of Undernourishment/PoU</i> )	Nilai	N/A	N/A	N/A	6,4
	e. Prevalensi Penduduk dengan Kerawanan Pangan Sedang atau Berat ( <i>Food Insecurity Experience Scale/FIES</i> )	Nilai	N/A	N/A	N/A	5,21
2.	Meningkatnya kualitas, kuantitas dan aksesibilitas sumber daya air untuk kebutuhan masyarakat dan perekonomian					
	a. Luas tutupan hutan dengan indeks jasa ekosistem tinggi	Juta hektare	N/A	N/A	N/A	65
	b. Kapasitas tampungan air	Miliar m <sup>3</sup>	11,62	11,36	12,37	12,71
	c. Koefisien limpasan	Nilai	N/A	N/A	N/A	0,4
3.	Terpenuhinya kebutuhan energi nasional					
	Pemenuhan Kebutuhan Energi Nasional	MTOE	162,5	171,5	181,5	192
4.	Meningkatnya kualitas lingkungan hidup					



**PRESIDEN  
REPUBLIK INDONESIA**

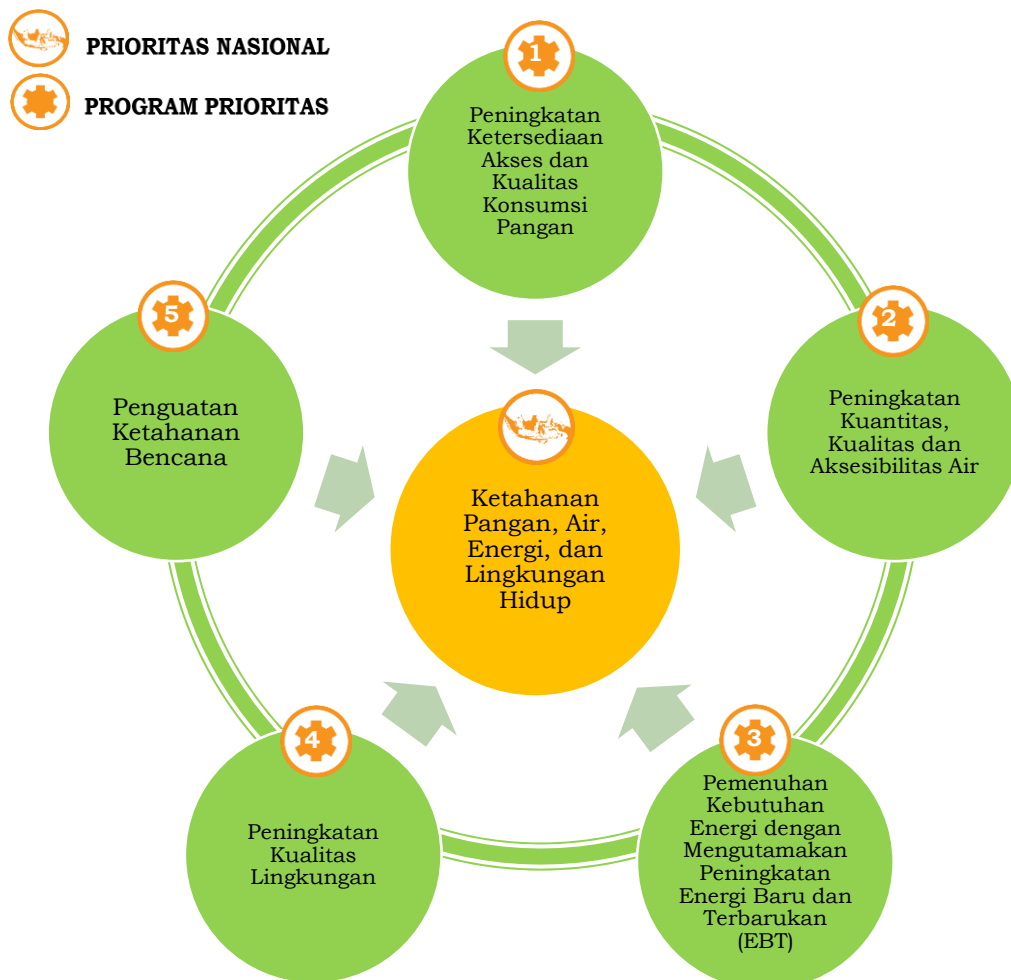
-IV.92-

No.	Sasaran/Indikator	Satuan	2017 <sup>(*)</sup>	2018 <sup>(*)</sup>	2019 <sup>(**)</sup>	2020 <sup>(**)</sup>
	a. Indeks Kualitas Lingkungan Hidup (IKLH)	Nilai	66,46*	65,14*	66,5 - 68,5**	73,00 - 74,50**
	b. Luas kawasan konservasi perairan	Juta ha	19,14	20,80	21,50	22,27
5.	Menurunkan Indeks Resiko Bencana Indonesia					
	Indeks Resiko Bencana Indonesia	Nilai	150,6	148,8	146,3	146,3

Sumber: Kementerian PPN/Bappenas (diolah), 2019  
Keterangan: \*) Realisasi; \*\*) Target

Dengan memperhatikan permasalahan-permasalahan yang dihadapi, maka perlu dilaksanakan Program Prioritas (PP) untuk mencapai sasaran PN Ketahanan Pangan, Air, Energi, dan Lingkungan Hidup. Program Prioritas dalam PN Ketahanan Pangan, Air, Energi, dan Lingkungan Hidup antara lain: (1) Peningkatan Ketersediaan Akses dan Kualitas Konsumsi Pangan; (2) Peningkatan Kuantitas, Kualitas dan Aksesibilitas Air; (3) Pemenuhan Kebutuhan Energi dengan mengutamakan Peningkatan Energi Baru dan Terbarukan (EBT); (4) Peningkatan Kualitas Lingkungan; serta (5) Penguatan Ketahanan Bencana (Gambar 4.43).

**Gambar 4.43**  
**Kerangka PN Ketahanan Pangan, Air, Energi, dan Lingkungan Hidup**



Sumber: Kementerian PPN/Bappenas (diolah), 2019



**PRESIDEN  
REPUBLIK INDONESIA**

-IV.93-

**4.4.1 Program Prioritas Peningkatan Ketersediaan, Akses dan Kualitas Konsumsi Pangan**

**Sasaran dan Kerangka Program Prioritas**

Sasaran dan indikator PP Peningkatan Ketersediaan, Akses dan Kualitas Konsumsi Pangan terdapat pada Tabel 4.35 berikut

**Tabel 4.35  
Sasaran dan Indikator PP Peningkatan Ketersediaan,  
Akses dan Kualitas Konsumsi Pangan**

No.	Sasaran/Indikator	Satuan	2017*)	2018**)	2019**)	2020**)
1.	Meningkatnya produksi pangan					
	a. Persentase Pertumbuhan produksi padi	Persen	5,4	2	4	2,4
	b. Persentase Pertumbuhan produksi jagung	Persen	22,5	4,2	3	3,9
	c. Persentase Pertumbuhan produksi daging	Persen	N/A	16,3	37,8	3,6
	d. Persentase Pertumbuhan produksi ikan	Persen	14,39	6,31	6,20	6,20 – 6,70
	e. Persentase Pertumbuhan produksi garam	Persen	670,8	145,1	4,8	5,0 – 10,0
2.	Meningkatnya kualitas konsumsi pangan					
	a. Persentase Pertumbuhan Konsumsi Umbi-umbian	Persen	N/A	N/A	N/A	5,7
	b. Persentase Pertumbuhan Konsumsi Daging	Persen	10,3	-2,3	5,5	5,2
	c. Persentase Pertumbuhan konsumsi ikan	Persen	7,74	7,08	7,50	7,0 – 8,0
	d. Penurunan Kasus Pangan Segar Nasional yang Membahayakan Kesehatan Manusia	Kasus	N/A	N/A	N/A	10

Sumber : Kementerian PPN/Bappenas (diolah), 2019  
Keterangan: \*) Realisasi; \*\*) Target

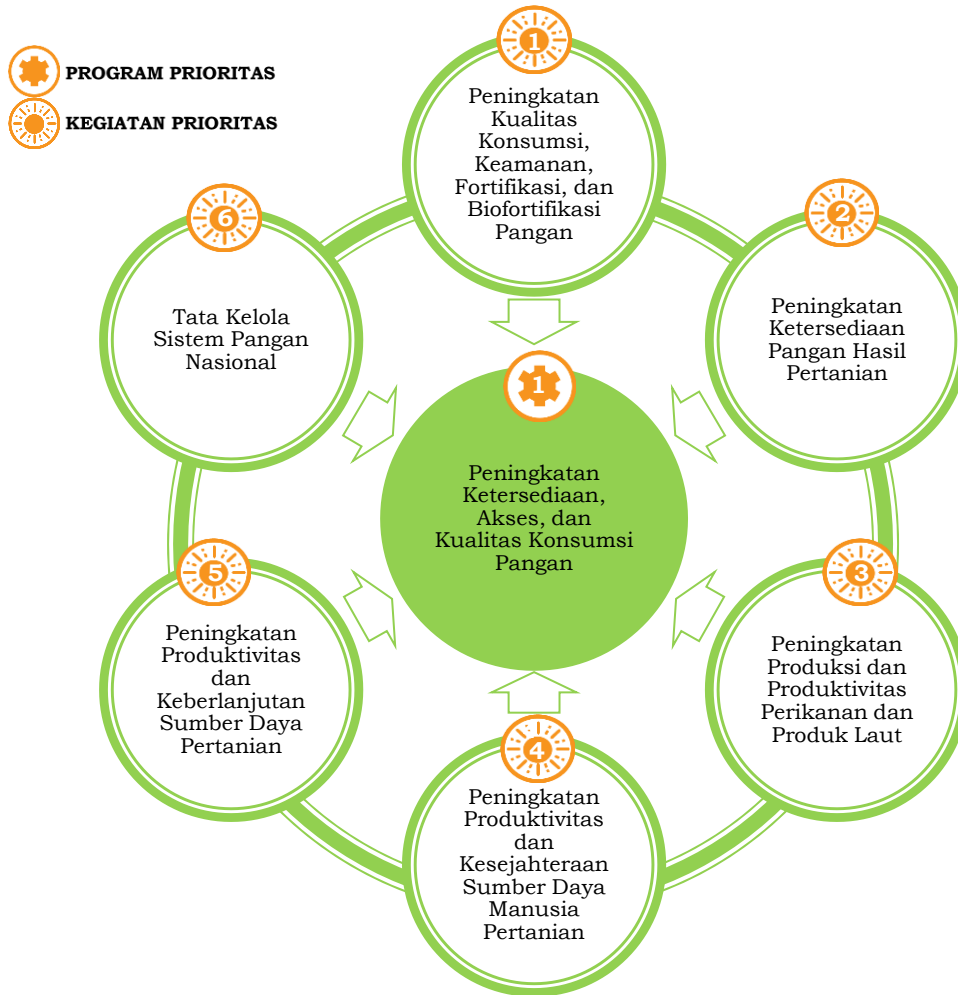
PP Peningkatan Ketersediaan, Akses dan Kualitas Konsumsi Pangan dilaksanakan melalui 6 (enam) Kegiatan Prioritas (KP), seperti digambarkan pada Gambar 4.44, yaitu meliputi: (1) Peningkatan Kualitas Konsumsi, Keamanan, Fortifikasi, dan Biofortifikasi Pangan; (2) Peningkatan Ketersediaan Pangan Hasil Pertanian; (3) Peningkatan Produksi dan Produktivitas Perikanan dan Produk Laut; (4) Peningkatan Produktivitas dan Kesejahteraan Sumberdaya Manusia Pertanian; (5) Peningkatan Produktivitas dan Keberlanjutan Sumberdaya Pertanian; serta (6) Tata Kelola Sistem Pangan Nasional.



**PRESIDEN  
REPUBLIK INDONESIA**

-IV.94-

**Gambar 4.44**  
**Kerangka PP Peningkatan Ketersediaan, Akses dan Kualitas Konsumsi Pangan**



Sumber: Kementerian PPN/Bappenas (diolah), 2019

Sasaran masing-masing KP dari PP Peningkatan Ketersediaan, Akses dan Kualitas Konsumsi Pangan ditunjukkan sebagaimana pada Tabel 4.36.

**Tabel 4.36**  
**Sasaran dan Indikator KP dari PP Peningkatan Ketersediaan, Akses dan Kualitas Konsumsi Pangan**

No.	Kegiatan Prioritas	Sasaran/ Indikator	Target	Satuan	Lokasi	K/L Pelaksana
1.	Peningkatan Kualitas Konsumsi, Keamanan, Fortifikasi, dan Biofortifikasi Pangan	Meningkatnya Kualitas Konsumsi Pangan				
		a. Jumlah konsumsi daging	7,1	Kg/Kapita/Tahun	34 Provinsi	Kementan



**PRESIDEN  
REPUBLIC INDONESIA**

-IV.95-

No.	Kegiatan Prioritas	Sasaran/ Indikator	Target	Satuan	Lokasi	K/L Pelaksana
		b. Jumlah konsumsi ikan	56,39	Kg/Kapita/Tahun	34 Provinsi	KKP
		c. Jumlah konsumsi sayur dan buah	260,2	Gram/Kapita/Hari	34 Provinsi	Kementan
		d. Jumlah Produksi Beras Biofortifikasi	50.000	Ton Padi Biofortifikasi	9 Provinsi Sentra Padi	Kementan
		e. Keterjangkauan pangan lokal untuk anak sekolah	35	Persen	34 Provinsi	<ul style="list-style-type: none"> <li>• Kementan</li> <li>• Kemendikbud</li> <li>• Kemenkes</li> <li>• Kemendagri</li> </ul>
		<b>Meningkatnya Keamanan Konsumsi Pangan</b>				
		a. Jumlah kasus pangan segar nasional yang membahayakan kesehatan manusia	10	Kasus	34 Provinsi	Kementan
		b. Rasio kasus komoditas pertanian impor diselesaikan terhadap total kasus komoditas pertanian impor	5	Persen	34 Provinsi	Kementan
2.	Peningkatan Ketersediaan Pangan Hasil Pertanian	Terlaksananya upaya peningkatan ketersediaan pangan hasil pertanian dari produksi dalam negeri				
		a. Jumlah produksi padi	61	Juta ton	15 Provinsi sentra padi	Kementan
		b. Jumlah produksi jagung	34	Juta ton	15 Provinsi sentra jagung	Kementan
		c. Jumlah produksi daging	3,9	Juta ton	10 Provinsi sentra daging	Kementan
		d. Jumlah produksi cabai	2,5	Juta ton	50 Lokasi	Kementan
		e. Jumlah produksi bawang merah	1,5	Juta ton	47 Lokasi	Kementan
		f. Jumlah produksi umbi-umbian	23,3	Juta ton	26 Provinsi	Kementan
3.	Peningkatan Produksi dan Produktivitas Perikanan dan Produk Laut	Meningkatkan Produksi Perikanan dan Hasil Laut				





**PRESIDEN  
REPUBLIC INDONESIA**

-IV.96-

No.	Kegiatan Prioritas	Sasaran/ Indikator	Target	Satuan	Lokasi	K/L Pelaksana
		a. Jumlah produksi ikan	15,47	Juta ton	34 Provinsi	KKP
		b. Jumlah produksi rumput laut	10,99	Juta ton	34 Provinsi	KKP
		c. Jumlah produksi garam	3,00	Juta ton	11 Provinsi	KKP
		d. Jumlah Wilayah Pengelolaan Perikanan (WPP) yang dikelola oleh lembaga	11	WPP	34 Provinsi	KKP
		e. Jumlah kapal perikanan yang terbangun	30	Unit	5 Provinsi	KKP
		f. Jumlah benih ikan berkualitas	215,76	Juta ekor	34 Provinsi	KKP
		g. Jumlah Sentra Kelautan dan Perikanan Terpadu (SKPT) yang dioptimalkan	13	Lokasi	13 Lokasi	KKP
		h. Luas lahan garam yang difasilitasi	600	Hektar	9 Provinsi	<ul style="list-style-type: none"> <li>• KKP</li> <li>• BIG</li> </ul>
		i. Jumlah Kawasan Strategis Nasional (KSN)/Kawasan Strategis Nasional Tertentu (KSNT) yang memiliki rencana zonasi pesisir dan laut	28	Kawasan	28 Kawasan	<ul style="list-style-type: none"> <li>• KKP</li> <li>• BBG</li> </ul>
4.	Peningkatan Produktivitas dan Kesejahteraan SDM Pertanian	Meningkatnya Produktivitas dan Kesejahteraan Sumber Daya Manusia Pertanian				
		a. Nilai Tukar Petani	103,0	Nilai	34 Provinsi	Kementan
		b. Nilai tambah tenaga kerja pertanian	28	Juta Rupiah/ Tenaga Kerja/ Tahun	34 Provinsi	Kementan
		c. Persentase kelembagaan petani yang menjadi Korporasi Petani	2,4	Persen	34 Provinsi	<ul style="list-style-type: none"> <li>• Kementan</li> <li>• Kemenkop</li> <li>• BUMN</li> </ul>



**PRESIDEN  
REPUBLIK INDONESIA**

-IV.97-

No.	Kegiatan Prioritas	Sasaran/ Indikator	Target	Satuan	Lokasi	K/L Pelaksana
		d. Rasio hasil penelitian yang dimanfaatkan terhadap penelitian yang dihasilkan (akumulasi 5 tahun terakhir)	80	Persen	34 Provinsi	<ul style="list-style-type: none"> <li>• Kementan</li> <li>• LIPI</li> <li>• BPPT</li> </ul>
		e. Persentase peningkatan kepesertaan asuransi pertanian	35	Persen	15 Provinsi	<ul style="list-style-type: none"> <li>• Kementan</li> <li>• OJK</li> </ul>
5.	Peningkatan Produktivitas dan Keberlanjutan Sumber Daya Pertanian	Terlaksananya upaya peningkatan produktivitas dan perlindungan sumber daya pertanian				
		a. Rasio rehabilitasi jaringan irigasi tersier terhadap total irigasi tersier yang dibutuhkan	33	Persen	15 Provinsi	Kementan
		b. Rasio ketersediaan Alat dan Mesin Pertanian (Alsintan) berdasarkan kebutuhan (pra dan pasca panen)	50	Persen	33 Provinsi	Kementan
		c. Persentase lahan baku sawah yang ditetapkan sebagai Lahan Pertanian Pangan Berkelanjutan (LP2B)	50	Persen	33 Provinsi	Kementan
		d. Peningkatan indeks pertanaman padi	1,8	Nilai	33 Provinsi	Kementan
6.	Tata Kelola Sistem Pangan Nasional	Sistem pangan terkelola dengan baik				
		a. <i>Food Global Security Index</i>	56,9	Nilai	Pusat	<ul style="list-style-type: none"> <li>• Kementan</li> <li>• KLHK</li> <li>• BPOM</li> <li>• Kemendag</li> </ul>
		b. Persentase peningkatan	10	Persen	26 Provinsi	<ul style="list-style-type: none"> <li>• BULOG</li> <li>• Kementan</li> <li>• Kemendag</li> </ul>



**PRESIDEN  
REPUBLIK INDONESIA**

-IV.98-

No.	Kegiatan Prioritas	Sasaran/ Indikator	Target	Satuan	Lokasi	K/L Pelaksana
		jumlah cadangan beras				<ul style="list-style-type: none"> <li>• Kemenko Perekonomian</li> <li>• BPS</li> </ul>
		c. Jumlah publikasi statistik pertanian yang disempurnakan	22	Publikasi/ Laporan Statistik	34 Provinsi	BPS
		d. Tingkat inflasi bahan makanan	1,4	Persen	34 Provinsi	<ul style="list-style-type: none"> <li>• BPS</li> <li>• BI</li> <li>• Kemendag</li> <li>• Kementan</li> <li>• BULOG</li> </ul>
		e. Tingkat pemborosan pangan	250	Kg/Kapita/ Tahun	5 Kota	<ul style="list-style-type: none"> <li>• Kementan</li> <li>• Kemkes</li> <li>• Kemenpar</li> <li>• BPOM</li> </ul>
		f. Tingkat susut produksi pangan	20	Persen	15 Provinsi	<ul style="list-style-type: none"> <li>• Kementan</li> <li>• Kemendag</li> <li>• Kemenperin</li> <li>• BPS</li> </ul>

Sumber : Kementerian PPN/Bappenas (diolah), 2019  
Keterangan: \*) Data belum tersedia

**Aspek Kewilayahan**

Peningkatan Ketersediaan, Akses dan Kualitas Konsumsi Pangan dilaksanakan dengan memperhatikan aspek spasial dalam rangka mendorong pembangunan wilayah. Adapun aspek kewilayahan dari PP ini tercantum sebagaimana Gambar 4.45 dan Gambar 4.46.

**Gambar 4.45  
Peta Lokasi Sentra Produksi Pangan**



Sumber: Kementerian PPN/Bappenas (diolah), 2019

Keterangan:

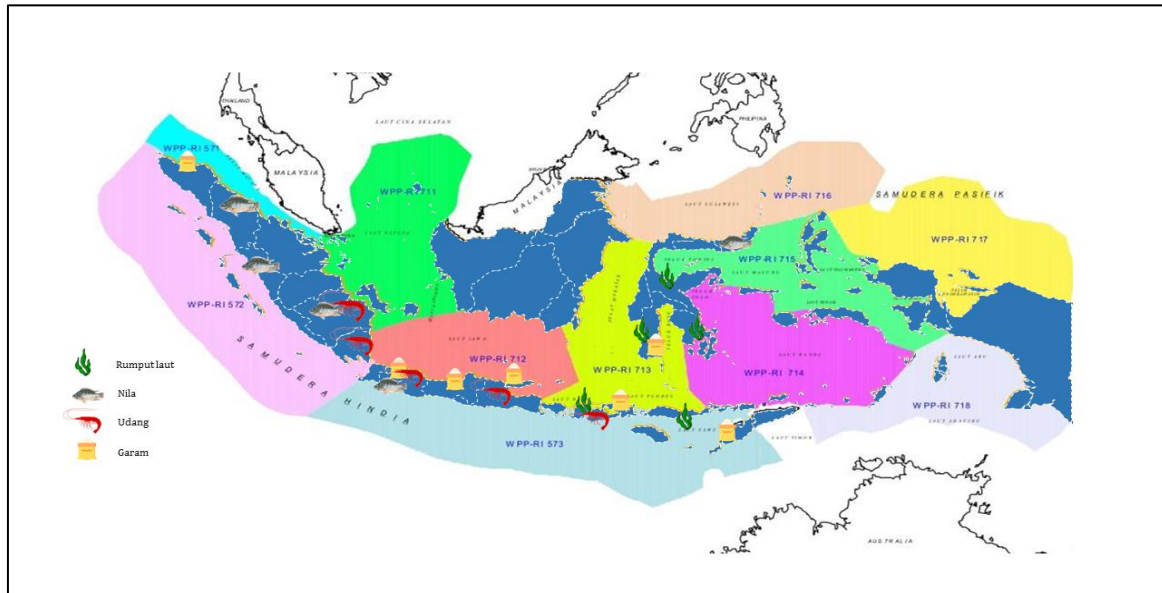
- |        |          |
|--------|----------|
| : Padi | : Jagung |
| : Sapi | : Unggas |



**PRESIDEN  
REPUBLIC INDONESIA**

-IV.99-

**Gambar 4.46**  
**Peta 11 Wilayah Pengelolaan Perikanan (WPP) dan**  
**Sentra Produksi Perikanan Budidaya dan Garam**



Sumber: Kementerian PPN/Bappenas (diolah), 2019

**4.4.2 Program Prioritas Peningkatan Kuantitas, Kualitas dan Aksesibilitas Air**  
**Sasaran dan Kerangka Program Prioritas**

Sasaran dan indikator PP Peningkatan Kuantitas, Kualitas dan Aksesibilitas Air dapat dilihat pada Tabel 4.37 berikut.

**Tabel 4.37**  
**Sasaran dan Indikator PP Peningkatan Kuantitas, Kualitas dan Aksesibilitas Air**

No.	Sasaran/Indikator	Satuan	2017 <sup>a)</sup>	2018 <sup>a)</sup>	2019 <sup>**)</sup>	2020 <sup>**)</sup>
1.	Tertatanya hutan dengan indeks jasa ekosistem tinggi					
	a. Luas kawasan hutan dengan indeks jasa ekosistem tinggi	Juta hektare	N/A	N/A	N/A	65
	b. Jumlah Kesatuan Pengelolaan Hutan (KPH) yang dibangun	Unit	99	170	200	352
2	Menurunnya luas lahan kritis					
	Luas lahan kritis yang direhabilitasi	Ribu hektare	200,9 <sup>a)</sup>	187,8 <sup>a)</sup>	206 <sup>b)</sup>	56
3.	Terbangunnya rencana indikasi program berbasis DAS					
	Jumlah DAS yang dibangun rencana indikasi program berbasis DAS	DAS	N/A	N/A	N/A	34
4	Terbangunnya waduk multiguna					
	Jumlah waduk multiguna yang dibangun	Unit Waduk	34	38	36	41
5	Terkelolanya sistem irigasi secara modern					
	Jumlah Daerah Irigasi yang dikelola secara modern	Daerah Irigasi	N/A	N/A	N/A	7

Sumber: a) LKj KLHK, 2018, b) RKP 2019.

Keterangan: <sup>a)</sup> Realisasi; <sup>\*\*)</sup> Target; N/A: Indikator baru sehingga belum ada data

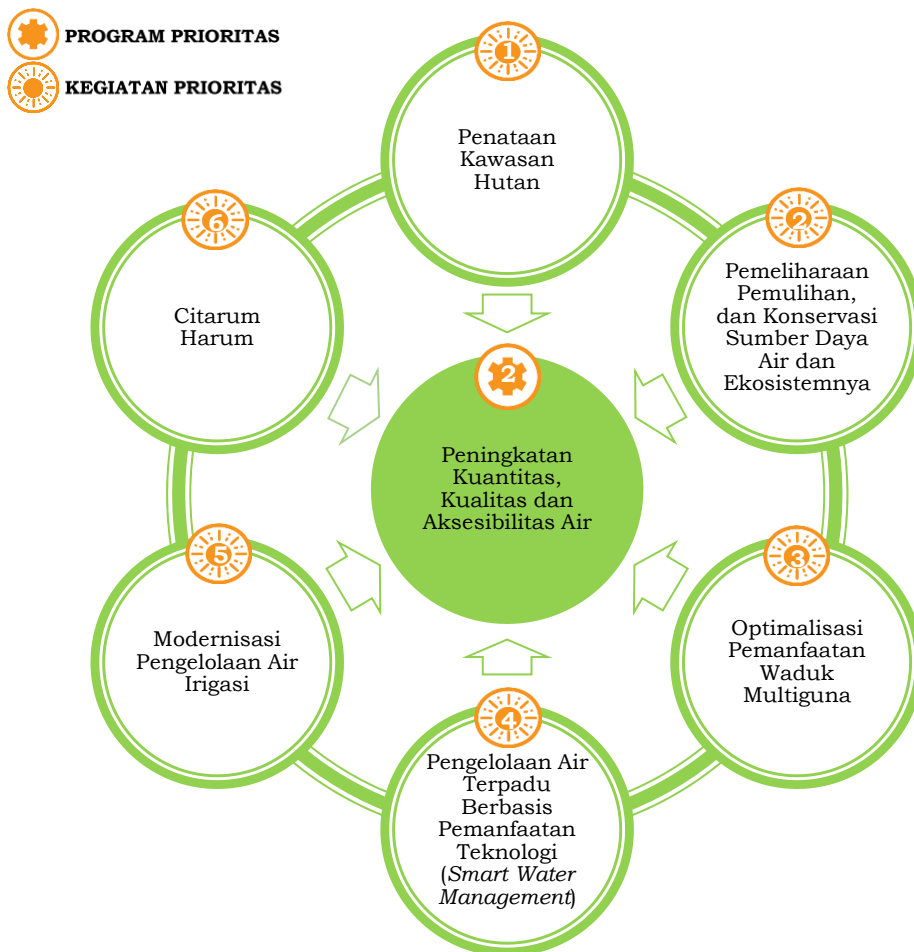


**PRESIDEN  
REPUBLIK INDONESIA**

-IV.100-

PP Peningkatan Kuantitas, Kualitas dan Aksesibilitas Air dilaksanakan melalui 6 (enam) Kegiatan Prioritas (KP), seperti digambarkan pada Gambar 4.47, yaitu: (1) Penataan Kawasan Hutan (2) Pemeliharaan, Pemulihan, dan Konservasi Sumber Daya Air dan Ekosistemnya; (3) Optimalisasi Pemanfaatan Waduk Multiguna; (4) Pengelolaan Air Terpadu Berbasis Pemanfaatan Teknologi (*Smart Water Management*); (5) Modernisasi Pengelolaan Air Irigasi; serta (6) Citarum Harum.

**Gambar 4.47**  
**Kerangka PP Peningkatan Kuantitas, Kualitas dan Aksesibilitas Air**



Sumber: Kementerian PPN/Bappenas (diolah), 2019

Sasaran masing-masing KP dari PP Peningkatan Kuantitas, Kualitas dan Aksesibilitas Air adalah sebagaimana pada Tabel 4.38 berikut.

**Tabel 4.38**  
**Sasaran dan Indikator PP Peningkatan Kuantitas, Kualitas dan Aksesibilitas Air**

No.	Kegiatan Prioritas	Sasaran/Indikator	Target	Satuan	Lokasi	K/L Pelaksana
1.	Penataan Kawasan Hutan	Tercapainya penataan kawasan hutan sesuai daya dukung daya tampung				
		a. Luas kawasan hutan dengan indeks jasa ekosistem tinggi	65	Juta hektare	34 Provinsi	KLHK



**PRESIDEN  
REPUBLIK INDONESIA**

-IV.101-

No.	Kegiatan Prioritas	Sasaran/Indikator	Target	Satuan	Lokasi	K/L Pelaksana
		b. Luas kawasan dan sumber air yang terlindungi melalui perlindungan dan pengamanan berbasis resort bersama masyarakat	745	Resort	34 Provinsi	KLHK
2.	Pemeliharaan, Pemulihan, dan Konservasi Sumber Daya Air dan Ekosistemnya	Tercapainya pemeliharaan dan pemulihan sumber air dan ekosistemnya				
		a. Jumlah unit konservasi tanah dan air (KTA) secara sipil teknis yang dibangun	3.000	Unit	33 Provinsi	KLHK
		b. Luas tutupan hutan dan lahan melalui konservasi tanah dan air (KTA) secara vegetatif yang meningkat	56.000	Hektare	33 Provinsi	KLHK
		Terwujudnya keberlanjutan fungsi wilayah sungai dan kawasan konservasi air				
		a. Jumlah wilayah sungai prioritas yang direstorasi kawasannya	4	Wilayah sungai	3 Provinsi	Kemen PUPR
		b. Jumlah danau prioritas yang direvitalisasi	8	Danau	8 Provinsi	Kemen PUPR
3.	Optimalisasi Pemanfaatan Waduk Multiguna	Pembangunan bendungan dan bangunan penampung air lainnya				
		a. Jumlah bendungan baru yang dibangun	5	Bendungan	5 Provinsi	Kemen PUPR
		b. Jumlah bendungan dalam tahap pelaksanaan ( <i>on going</i> )	36	Bendungan	20 Provinsi	Kemen PUPR
		c. Jumlah embung dan bangunan penampung air lainnya yang dibangun	11	Embung	5 Provinsi	Kemen PUPR
		Penambahan fungsi bendungan eksisting				
		a. Jumlah bendungan eksisting yang mengalami penambahan fungsi air baku	5	Unit	5 Provinsi	Kemen PUPR



**PRESIDEN  
REPUBLIK INDONESIA**

-IV.102-

No.	Kegiatan Prioritas	Sasaran/Indikator	Target	Satuan	Lokasi	K/L Pelaksana
		b. Jumlah bendungan eksisting yang mengalami penambahan fungsi listrik	1	Unit	Jawa Barat	Kemen PUPR
		Pelaksanaan pemeliharaan bendungan				
		Jumlah bendungan yang dikelola dan ditingkatkan keamanannya dan fungsinya	134	Bendungan	11 Provinsi	Kemen PUPR
		Pelaksanaan bendungan yang direhabilitasi				
		Jumlah bendungan yang direhabilitasi	1	Bendungan	Jawa Tengah	Kemen PUPR
4.	Pengelolaan Air Terpadu Berbasis Pemanfaatan Teknologi ( <i>Smart Water Management</i> )	Peningkatan efisiensi pengelolaan air menggunakan teknologi				
		a. Jumlah unit sistem informasi terpadu data hidrologi, hidrometeorologi, dan hidrogeologi	34	Unit	30 Provinsi	<ul style="list-style-type: none"> <li>• Kemen PUPR</li> <li>• Kemen ESDM</li> <li>• BMKG</li> </ul>
		b. Jumlah wilayah sungai yang memiliki sistem pemantauan kualitas air	64	Wilayah Sungai	30 Provinsi	Kemen PUPR
5	Modernisasi Pengelolaan Air Irigasi	Pembangunan dan rehabilitasi jaringan irigasi permukaan				
		a. Luas jaringan irigasi permukaan yang dibangun	0,08	Juta Ha	17 Provinsi	Kemen PUPR
		b. Jumlah bendung irigasi kewenangan pusat yang dibangun	10	Unit	5 Provinsi	Kemen PUPR
		c. Luas jaringan irigasi permukaan yang direhabilitasi atau ditingkatkan	0,29	Juta Ha	24 Provinsi	Kemen PUPR
		Peningkatan kehandalan serta Pengembangan modernisasi sistem irigasi				
		a. Jumlah Daerah Irigasi dengan penerapan standar pengukuran dan pencatatan debit	7	Daerah Irigasi	6 Provinsi	Kemen PUPR
		b. Jumlah Daerah Irigasi kelembagaan irigasi modern	7	Daerah Irigasi	6 Provinsi	Kemen PUPR



**PRESIDEN  
REPUBLIK INDONESIA**

-IV.103-

No.	Kegiatan Prioritas	Sasaran/Indikator	Target	Satuan	Lokasi	K/L Pelaksana
		c. Luas jaringan irigasi premium yang dibangun	1,792	Ha	Provinsi Jawa Timur dan Sulawesi Tenggara	Kemen PUPR
		d. Luas jaringan irigasi komoditas non padi yang dibangun	3,500	Ha	Provinsi Sulawesi Barat dan Sulawesi Tengah	Kemen PUPR
6.	Citarum Harum	Sistem Pemantauan Kualitas Air Citarum				
		a. Jumlah Titik Pantau kualitas air	42	Titik	Jawa Barat (Tersebar di DAS Citarum)	<ul style="list-style-type: none"> <li>• KLHK</li> <li>• DLH Prov. Jawa Barat</li> </ul>
		b. Jumlah pusat pemantauan kualitas air	1	DAS	Kota Bandung	<ul style="list-style-type: none"> <li>• KLHK</li> <li>• DLH Kab. Bandung</li> <li>• DLHK Kab. Sumedang</li> </ul>
		Pengelolaan kualitas air klasifikasi minimal kelas IV				
		a. Jumlah IPAL Industri yang terbangun	282	Titik	Tersebar di DAS Citarum	<ul style="list-style-type: none"> <li>• KLHK</li> <li>• DLH Prov. Jawa Barat</li> </ul>
		b. Jumlah KK yang terlayani IPAL Komunal Domestik	20.700	KK	Tersebar di DAS Citarum	<ul style="list-style-type: none"> <li>• Kemen PUPR</li> <li>• Disperkim Prov. Jawa Barat</li> </ul>
		c. Jumlah KK yang terlayani tangki septik	1.455	KK	Tersebar di DAS Citarum	<ul style="list-style-type: none"> <li>• Kemen PUPR</li> <li>• Disperkim Prov. Jawa Barat</li> </ul>
		d. Jumlah biogas limbah ternak yang terbangun	100	Unit	Kertasari	<ul style="list-style-type: none"> <li>• Kementan</li> <li>• DLH Kab Karawang</li> <li>• Dinas Pertanian Kab Bandung</li> <li>• Dinas Ketahanan Pangan dan Peternakan Prov. Jawa Barat</li> <li>• Dinas Perikanan dan Peternakan Kab Bandung Barat</li> <li>• Dinas Pertanian Kab Bekasi</li> <li>• DLH Kab Bandung Barat</li> </ul>





**PRESIDEN  
REPUBLIK INDONESIA**

-IV.104-

No.	Kegiatan Prioritas	Sasaran/Indikator	Target	Satuan	Lokasi	K/L Pelaksana
		e. Jumlah rumah kompos limbah ternak yang terbangun	12	Titik	Tersebar di DAS Citarum	<ul style="list-style-type: none"> <li>• Kementan, Dinas Pertanian Kab Bandung</li> <li>• Dinas Ketahanan Pangan dan Peternakan Prov. Jawa Barat</li> </ul>
Kapasitas pengelolaan sampah: 30% kenaikan cakupan pelayanan						
		a. Jumlah unit TPST (20-30 ton/hari) yang terbangun	274	Unit	Tersebar di DAS Citarum	<ul style="list-style-type: none"> <li>• Kemen PUPR</li> <li>• Disperkim Prov Jawa Barat</li> </ul>
		b. Jumlah unit TPST (10-30 ton/hari) yang terbangun	10	Unit	Tersebar di DAS Citarum	<ul style="list-style-type: none"> <li>• Kemen PUPR</li> <li>• DLH Kab Bandung</li> </ul>
		c. Jumlah TPS3R yang terbangun	295	Unit	Tersebar di DAS Citarum	<ul style="list-style-type: none"> <li>• Kemen PUPR</li> <li>• DLH Kota Bandung</li> <li>• DLH Kab Cianjur</li> </ul>
		d. Jumlah TPST Penanganan Sampah Sungai yang terbangun	1	Unit	Tersebar di DAS Citarum	<ul style="list-style-type: none"> <li>• Kemen PUPR</li> <li>• DLH Kab Bandung</li> </ul>
		e. Jumlah unit TPST POO, TPST PDU yang terbangun	25	Unit	Tersebar di DAS Citarum	<ul style="list-style-type: none"> <li>• Kemen PUPR</li> <li>• DLH Kota Bandung</li> </ul>
		f. Jumlah unit rumah kompos sampah yang terbangun	10	Unit	Tersebar di DAS Citarum	<ul style="list-style-type: none"> <li>• Kemen PUPR</li> <li>• DLH Prov Jawa Barat</li> </ul>
Penertiban KJA 65% dan pengurangan lahan yang berstatus sangat kritis						
		a. Jumlah petak KJA yang ditertibkan	24.393	Petak	Waduk Cirata, Waduk Jatiluhur, Waduk Saguling	KKP
		b. Luas penghijauan pada lahan kritis seluas (7,5%)	10.825	Hektare	Tersebar di DAS Citarum	<ul style="list-style-type: none"> <li>• KLHK (BPDASHL),</li> <li>• Dinas Perhutanan Prov. Jawa Barat</li> </ul>
Pengurangan skor genangan: 15%						
		a. Panjang sungai yang dinormalisasi dan tanggul yang dibangun/ditingkatkan	21,6	Km	Sepanjang Sungai Citarum	Kemen PUPR (BBWS Citarum)
		b. Panjang kanal banjir yang dibangun	5,31	Km	Sepanjang Sungai Citarum	Kemen PUPR (BBWS Citarum)



**PRESIDEN  
REPUBLIK INDONESIA**

-IV.105-

No.	Kegiatan Prioritas	Sasaran/Indikator	Target	Satuan	Lokasi	K/L Pelaksana
		c. Panjang sungai yang direstorasi dan dipelihara	1,3125	Km	Sepanjang Sungai Citarum	Kemen PUPR (BBWS Citarum)
		d. Jumlah <i>Check Dam</i> yang dibangun	2	Unit	Sepanjang Sungai Citarum	Kemen PUPR (BBWS Citarum)

Sumber: Kementerian PPN/Bappenas (diolah), 2019  
Keterangan: \*) Data belum tersedia

**Aspek Kewilayahan**

PP Peningkatan Kuantitas, Kualitas, dan Aksesibilitas Air dilaksanakan dengan memperhatikan aspek spasial dalam rangka mendorong pembangunan wilayah. Adapun aspek kewilayahan dari PP ini tercantum sebagaimana Gambar 4.48.

**Gambar 4.48**  
**Peta Rencana Pembangunan Jaringan Irigasi dan Bendungan yang Dibangun atau Direhabilitasi serta Lokasi Hutan dan Lahan Kritis yang Direhabilitasi**



**Keterangan:**

- : Pembangunan irigasi kewenangan pusat
- : Pembangunan bendungan
- : Hutan dan lahan kritis yang direhabilitasi

Sumber: Kementerian PPN/Bappenas (diolah), 2019

**4.4.3 Program Prioritas Pemenuhan Kebutuhan Energi dengan Mengutamakan Peningkatan EBT**

**Sasaran dan Kerangka Program Prioritas**

Sasaran dan indikator PP Pemenuhan Kebutuhan Energi dengan Mengutamakan Peningkatan EBT dilihat pada Tabel 4.39.



PRESIDEN  
REPUBLIK INDONESIA

-IV.106-

**Tabel 4.39**  
**Sasaran dan Indikator PP Pemenuhan Kebutuhan Energi**  
**dengan Mengutamakan Peningkatan EBT**

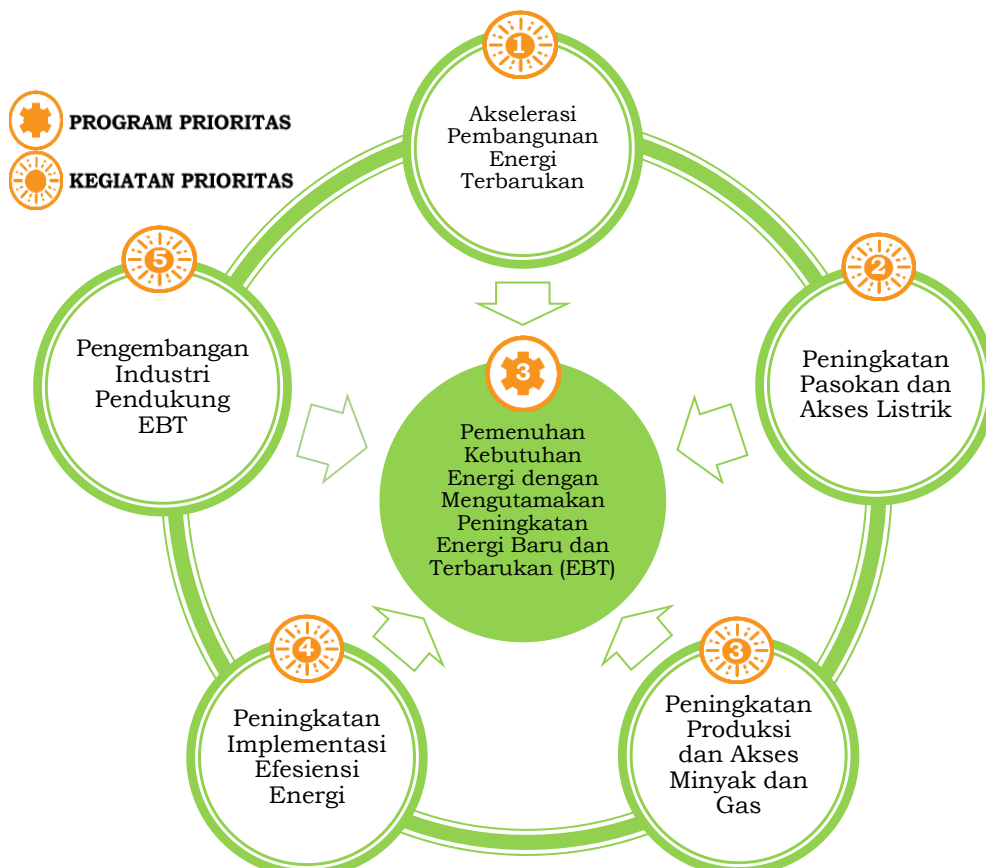
No.	Sasaran/Indikator	Satuan	2017*)	2018*)	2019**)	2020**)	
1	Meningkatnya Porsi Energi Baru dan Terbarukan dalam Bauran Energi Nasional						
	Persentase Porsi Energi Baru dan Terbarukan dalam Bauran Energi Nasional	Persen	6,28	7,68	12,4	13,4	
2	Meningkatnya akses dan pasokan tenaga listrik yang merata, handal dan efisien						
	Konsumsi Listrik per Kapita	kWh	1.012	1.064	1.200	1.310	
3	Meningkatkan Efisiensi Energi						
	Intensitas Energi Primer/Intensitas Energi Final (SBM/Miliar Rupiah)	SBM/ Miliar Rupiah	434	428,6	424	421 /226,7	

Sumber: Kementerian PPN/Bappenas (diolah), 2019

Keterangan: Keterangan: \*) Realisasi; \*\*) Target; \*\*\*) Belum memasukkan pembangunan PLT ET dari dana APBN, KESDM, DAK dan APBD maupun *Captive Power*

PP Pemenuhan Kebutuhan Energi dengan Mengutamakan Peningkatan EBT dilaksanakan melalui 5 (lima) Kegiatan Prioritas (KP), seperti digambarkan pada Gambar 4.49, yaitu: (1) Akselerasi Pembangunan Energi Terbarukan; (2) Peningkatan Pasokan dan Akses Listrik; (3) Peningkatan Produksi dan Akses Minyak dan Gas; serta (4) Peningkatan Implementasi Efisiensi Energi; (5) Pengembangan Industri Pendukung EBT.

**Gambar 4.49**  
**Kerangka PP Pemenuhan Kebutuhan Energi dengan Mengutamakan Peningkatan EBT**



Sumber: Kementerian PPN/Bappenas (diolah), 2019



**PRESIDEN  
REPUBLIK INDONESIA**

-IV.107-

Sasaran masing-masing KP dari PP Pemenuhan Kebutuhan Energi dengan Mengutamakan Peningkatan EBT adalah sebagaimana pada Tabel 4.40 berikut.

**Tabel 4.40**  
**Sasaran dan Indikator KP dari PP Pemenuhan Kebutuhan Energi**  
**dengan Mengutamakan Peningkatan EBT**

No.	Kegiatan Prioritas	Sasaran/Indikator	Target	Satuan	Lokasi	K/L Pelaksana
1.	Akselerasi Pembangunan Energi Terbarukan	Meningkatkan pembangunan pembangkit ET				
		a. Pembangunan PLT EBT (Kumulatif)	10.944	MW	Tersebar di Seluruh Indonesia	<ul style="list-style-type: none"> <li>• Kemen ESDM</li> <li>• Badan Usaha</li> </ul>
		Meningkatnya penyediaan bahan baku dan produksi BBN				
		a. Jumlah produksi bahan bakar nabati	10	Juta KL	Tersebar di Seluruh Indonesia	<ul style="list-style-type: none"> <li>• Kemen ESDM</li> <li>• Badan Usaha</li> </ul>
		b. Pemanfaatan BBN Jenis Biodiesel terhadap BBM Jenis Minyak Solar	30	Persen	Tersebar di Seluruh Indonesia	<ul style="list-style-type: none"> <li>• Kemen ESDM</li> <li>• Badan Usaha</li> </ul>
2.	Peningkatan Pasokan dan Akses Listrik	Memperluas penyediaan infrastruktur dan pemanfaatan tenaga listrik yang efisien				
		a. Rasio elektrifikasi	99,9	Persen	Tersebar di Seluruh Indonesia	<ul style="list-style-type: none"> <li>• Kemen ESDM</li> <li>• Badan Usaha</li> </ul>
		b. Jumlah penjualan tenaga listrik	265,21	TWh	Tersebar di Seluruh Indonesia	<ul style="list-style-type: none"> <li>• Kemen ESDM</li> <li>• Badan Usaha</li> </ul>
		c. Persentase susut jaringan	9,2	Persen	Tersebar di Seluruh Indonesia	<ul style="list-style-type: none"> <li>• Kemen ESDM</li> <li>• Badan Usaha</li> </ul>
		d. <i>Domestic Market Obligation</i> (DMO) batubara	144	Juta Ton	Tersebar di Seluruh Indonesia	<ul style="list-style-type: none"> <li>• Kemen ESDM</li> </ul>
3.	Peningkatan Produksi dan Akses Minyak dan Gas	Meningkatnya produksi migas				
		a. Jumlah produksi minyak bumi	707	Ribu BM/Hari	Tersebar di Seluruh Indonesia	<ul style="list-style-type: none"> <li>• Kemen ESDM</li> <li>• Badan Usaha</li> </ul>
		b. Jumlah produksi gas bumi	1.141	Ribu SBM/Hari	Tersebar di Seluruh Indonesia	<ul style="list-style-type: none"> <li>• Kemen ESDM</li> <li>• Badan Usaha</li> </ul>



**PRESIDEN  
REPUBLIK INDONESIA**

-IV.108-

No.	Kegiatan Prioritas	Sasaran/Indikator	Target	Satuan	Lokasi	K/L Pelaksana
		c. Jumlah WK migas yang ditawarkan	12	Wilayah Kerja (WK)	Tersebar di Seluruh Indonesia	• Kemen ESDM
		Meningkatnya akses infrastruktur migas				
		a. Jumlah sambungan jaringan gas untuk rumah tangga (tambahan)	293.533	Sambungan Rumah Tangga (SR)	Tersebar di Seluruh Indonesia	• Kemen ESDM • Badan Usaha
		b. Panjang jaringan pipa transmisi dan distribusi gas bumi (kumulatif)	15.306,95	Km	Tersebar di Seluruh Indonesia	• Kemen ESDM • Badan Usaha
4.	Peningkatan Implementasi Efisiensi Energi	Meningkatnya implementasi efisiensi energi				
		Peningkatan implementasi SKEM (tambahan)	3	Peralatan	Tersebar di Seluruh Indonesia	• Kemen ESDM
5	Pengembangan Industri Pendukung EBT	Meningkatnya kandungan komponen dalam negeri yang digunakan untuk infrastruktur EBT				
		a. TKDN PLT Panas Bumi	33	Persen	Tersebar di Seluruh Indonesia	• Kemen ESDM • Badan Usaha
		b. TKDN PLTS	40	Persen	Terbesar di Seluruh Indonesia	• Kemen ESDM • Badan Usaha
		c. TKDN PLT Hidro (Sampai dengan 10 MW)	70	Persen	Tersebar di Seluruh Indonesia	• Kemen ESDM • Badan Usaha

Sumber: Kementerian PPN/Bappenas (diolah), 2019

### Aspek Kewilayahan

PP Pemenuhan Kebutuhan Energi Melalui Peningkatan EBT yang terdiri atas sejumlah KP sebagaimana telah dijelaskan di atas dilaksanakan dengan memperhatikan aspek spasial dalam rangka mendorong pembangunan wilayah. Adapun aspek kewilayahan dari PP ini tercantum sebagaimana Gambar 4.50.



**PRESIDEN  
REPUBLIK INDONESIA**

-IV.109-

**Gambar 4.50  
Peta Rencana Pembangunan Infrastruktur Energi Terbarukan**



Sumber: Kementerian PPN/Bappenas (diolah), 2019

Keterangan:

-  : Revitalisasi PLTS Terpusat
-  : Revitalisasi PLTMH
-  : Revitalisasi PLTS Hybrid
-  : PLTS Usulan TNI
-  : PLTS Usulan K/L Lainnya
-  : PLTS Rooftop
-  : Biogas Komunal

#### 4.4.4 Program Prioritas Peningkatan Kualitas Lingkungan Hidup

##### Sasaran dan Kerangka Program Prioritas

Sasaran dan indikator PP Peningkatan Kualitas Lingkungan Hidup dapat dilihat pada Tabel 4.41 berikut.

**Tabel 4.41  
Sasaran dan Indikator PP Peningkatan Kualitas Lingkungan Hidup**

No.	Sasaran/Indikator	Satuan	2017*)	2018*)	2019**)	2020**)
1.	Meningkatnya kualitas air, kualitas udara, dan kualitas tutupan lahan					
	a. Indeks kualitas air	Nilai	58,68 <sup>a)</sup>	51,01 <sup>a)</sup>	55	73
	b. Indeks kualitas udara	Nilai	87,03 <sup>a)</sup>	84,76 <sup>a)</sup>	84	84
	c. Indeks kualitas tutupan lahan	Nilai	56,88 <sup>a)</sup>	61,03 <sup>a)</sup>	62	62.5
	d. Indeks kualitas air laut	Nilai	N/A	N/A	N/A	59.5

Sumber: a) KLHK, 2019.

Keterangan: \*) Realisasi; \*\*) Target

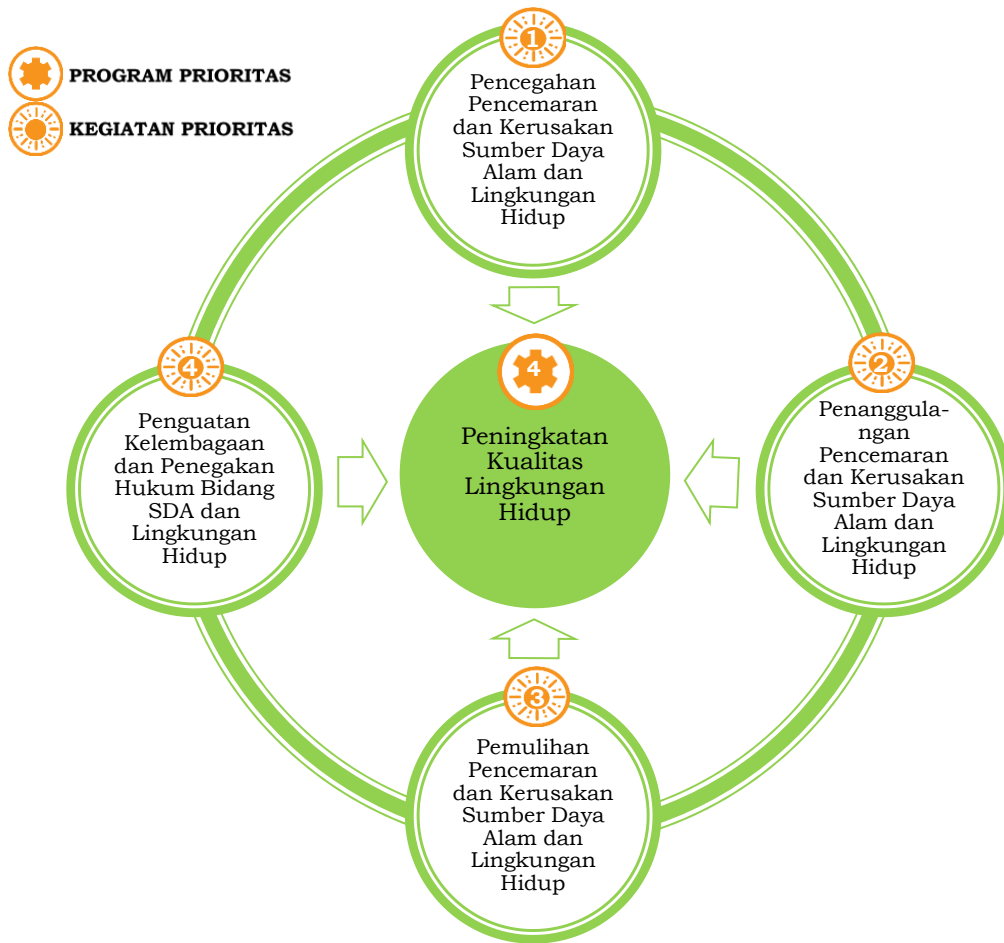
PP Peningkatan Kualitas Lingkungan Hidup dapat dilaksanakan melalui 4 (empat) Kegiatan Prioritas, seperti digambarkan pada Gambar 4.51, yaitu: (1) Pencegahan Pencemaran dan Kerusakan Sumber Daya Alam dan Lingkungan Hidup; (2) Penanggulangan Pencemaran dan Kerusakan Sumber Daya Alam dan Lingkungan Hidup; (3) Pemulihan Pencemaran dan Kerusakan Sumber Daya Alam dan Lingkungan Hidup; serta (4) Penguatan Kelembagaan dan Penegakan Hukum Bidang SDA dan Lingkungan Hidup.



**PRESIDEN  
REPUBLIK INDONESIA**

-IV.110-

**Gambar 4.51**  
**Kerangka PP Prioritas Peningkatan Kualitas Lingkungan Hidup**



Sumber: Kementerian PPN/Bappenas (diolah), 2019

Sasaran masing-masing KP dari PP Prioritas Peningkatan Kualitas Lingkungan Hidup seperti pada Tabel 4.42 berikut.

**Tabel 4.42**  
**Sasaran dan Indikator KP dari PP Peningkatan Kualitas Lingkungan Hidup**

No.	Kegiatan Prioritas	Sasaran/ Indikator	Target	Satuan	Lokasi	K/L Pelaksana
1.	Pencegahan Pencemaran dan Kerusakan Sumber Daya Alam dan Lingkungan Hidup	Menurunnya potensi kejadian pencemaran dan kerusakan sumber daya alam dan lingkungan hidup				
		a. Persentase penurunan luas hutan/lahan yang terbakar	10	Persen	Pusat dan provinsi rawan kebakaran hutan dan lahan	KLHK
		b. Jumlah pelayanan prediksi dan peringatan dini cuaca dengan	34	Provinsi	34 Provinsi	BMKG



**PRESIDEN  
REPUBLIK INDONESIA**

-IV.111-

No.	Kegiatan Prioritas	Sasaran/ Indikator	Target	Satuan	Lokasi	K/L Pelaksana
		<i>Scaling Up Weather Capacity II</i>				
		c. Jumlah pemantauan kualitas udara untuk perhitungan indeks kualitas udara	34	Provinsi	34 Provinsi	<ul style="list-style-type: none"> <li>• KLHK</li> <li>• Pemda</li> </ul>
		d. Jumlah tersedianya informasi data kualitas air sungai, danau, dan laut untuk <i>early warning system</i> pencemaran dan kerusakan lingkungan	71	Lokasi	34 Provinsi	<ul style="list-style-type: none"> <li>• KLHK</li> <li>• Pemda</li> </ul>
2.	Penanggulangan Pencemaran dan Kerusakan Sumber Daya Alam dan Lingkungan Hidup	Meningkatnya respons cepat dalam mengurangi intensitas pencemaran dan kerusakan sumber daya alam dan lingkungan hidup				
		a. Persentase peningkatan kualitas fungsi ekosistem pesisir dan laut	17,5	Persen	Pusat	KLHK
		b. Jumlah kab/kota yang memenuhi target pengurangan sampah berdasarkan Jakstranas sebanyak 400 kab/kota dalam 5 tahun	80	Kabupaten /Kota	34 Provinsi	KLHK
		c. Jumlah sampah yang tertangani di TN/KK/destinasi wisata prioritas pesisir dan laut sebesar 63.000 ton dalam 5 tahun	21.000	Ton	Pusat	<ul style="list-style-type: none"> <li>• KLHK</li> <li>• KKP</li> </ul>
		d. Jumlah fasilitas pengolahan limbah B3 dan medis	5	Unit	5 Provinsi	KLHK
		e. Jumlah fasilitas pengolahan emas non merkuri di PESK yang memiliki izin	5	Unit	5 Provinsi	KLHK
3.	Pemulihan Pencemaran dan Kerusakan Sumber Daya Alam dan Lingkungan Hidup	Meningkatnya upaya pemulihan pencemaran dan kerusakan sumber daya alam dan lingkungan hidup				
		a. Luas ekosistem gambut yang terkoordinasi dan difasilitasi restorasi gambut	300.000	Ha	7 Provinsi	KLHK (Badan Restorasi Gambut)
		b. Luas lahan bekas tambang rakyat yang difasilitasi pemulihannya	77,50	Ha	4 Provinsi	KLHK





**PRESIDEN  
REPUBLIK INDONESIA**

-IV.112-

No.	Kegiatan Prioritas	Sasaran/ Indikator	Target	Satuan	Lokasi	K/L Pelaksana
		c. Luas kawasan konservasi perairan baru	700.000	Ha	3 Lokasi	KKP
		d. Jumlah kawasan pesisir yang terehabilitasi	16	Lokasi	6 provinsi	KKP
		e. Jumlah kawasan pesisir yang di restorasi dalam rangka penanggulangan pencemaran	8	Lokasi	7 Provinsi	KKP
		f. Persentase Peningkatan Populasi Spesies Terancam Punah	2	Persen	Pusat	KLHK
4.	Penguatan Kelembagaan dan Penegakan Hukum Bidang Sumber Daya Alam dan Lingkungan Hidup	Meningkatnya efektivitas sistem kelembagaan dan penegakan hukum pengelolaan sumber daya alam dan lingkungan hidup				
		a. Persentase ketaatan pemegang izin lingkungan terhadap peraturan terkait pengelolaan lingkungan hidup dan Kkehutanan	65	Persen	34 Provinsi	KLHK
		b. Jumlah penyelesaian kasus sampai P21 untuk penebangan liar, kebakaran hutan dan lahan, penyelundupan dan peredaran illegal TSL	120	Kasus	34 Provinsi	KLHK
		c. Jumlah pendaftaran gugatan perdata lingkungan hidup melalui pengadilan	17	Gugatan	34 Provinsi	KLHK

Sumber: Kementerian PPN/Bappenas (diolah), 2019

### **Aspek Kewilayahan**

PP Peningkatan Kualitas Lingkungan Hidup yang terdiri atas sejumlah KP sebagaimana telah dijelaskan di atas dilaksanakan dengan memperhatikan aspek spasial dalam rangka mendorong pembangunan wilayah. Adapun aspek kewilayahan dari PP ini tercantum sebagaimana Gambar 4.52.



PRESIDEN  
REPUBLIC INDONESIA

-IV.113-







**Gambar 4.52**

**Peta Rencana Peningkatan Kualitas Lingkungan Hidup dalam Aspek Kewilayahan**



Sumber: Kementerian PPN/Bappenas (diolah), 2019

Keterangan:

-  Pencegahan Kebakaran Hutan dan Lahan
-  Penanganan Pencemaran di Pesisir dan Laut
-  Penghapusan dan Penggantian Merkuri di lokasi PESK
-  Pemulihan Kualitas Air Sungai dan Danau
-  Restorasi dan Pemulihan Lahan Gambut
-  Penegakkan Hukum di Bidang Sumber Daya Alam dan Lingkungan Hidup

#### 4.4.5 Program Prioritas Penguatan Ketahanan Bencana

##### Sasaran dan Kerangka Program Prioritas

Sasaran dan indikator PP Penguatan Ketahanan Bencana dapat dilihat pada Tabel 4.43.

**Tabel 4.43**  
**Sasaran dan Indikator PP Penguatan Ketahanan Bencana**

No.	Sasaran/Indikator	Satuan	2017*)	2018*)	2019**)	2020**)
1.	Terwujudnya pembangunan berketahanan bencana					
	Indeks Ketahanan Bencana Daerah	Nilai	0,44	0,47	0,5	0,52 Kenaikan rata-rata 5%

Sumber: a) BNPB, 2016-2018

Keterangan: \*) Realisasi; \*\*) Target

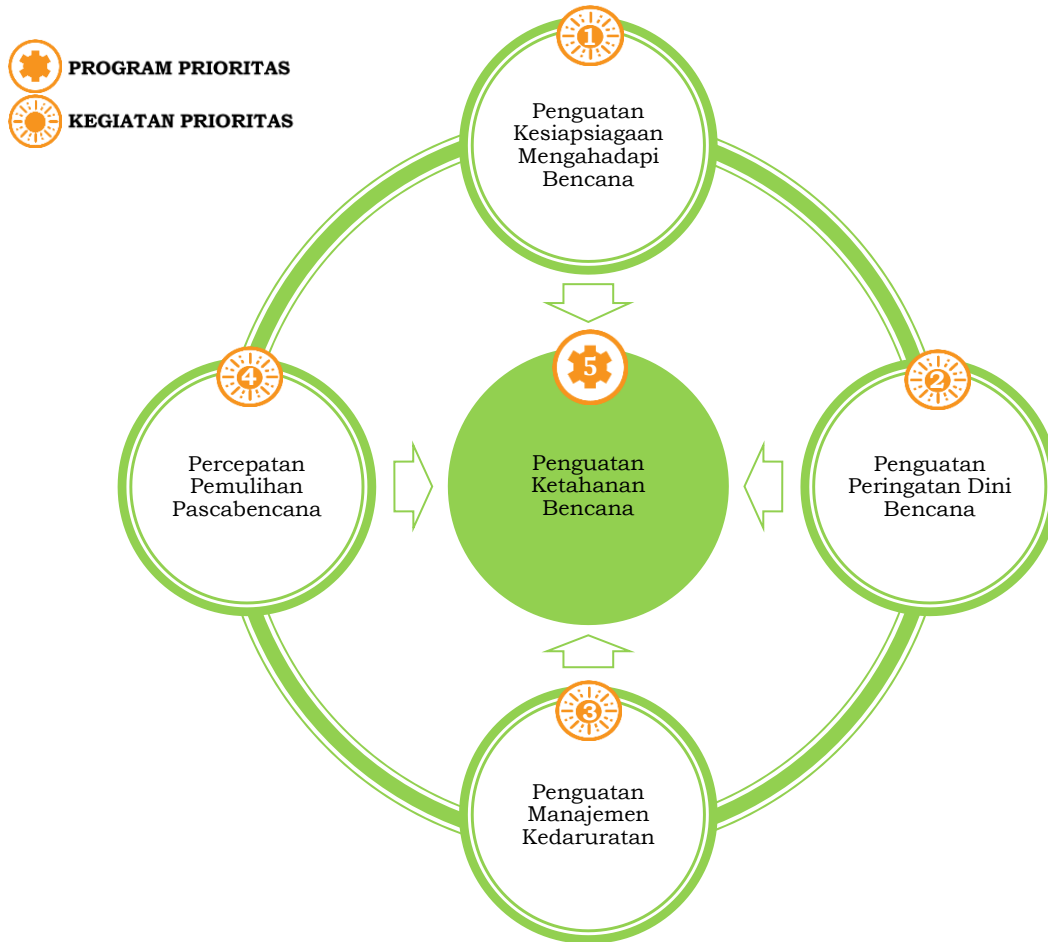
PP Penguatan Ketahanan Bencana dilaksanakan melalui 4 (empat) Kegiatan Prioritas (KP), seperti digambarkan pada Gambar 4.53 di bawah, yaitu: (1) Penguatan Kesiapsiagaan Menghadapi Bencana; (2) Penguatan Peringatan Dini Bencana; (3) Penguatan Manajemen Kedaruratan; serta (4) Percepatan Pemulihan Pascabencana.



PRESIDEN  
REPUBLIK INDONESIA

-IV.114-

**Gambar 4.53**  
**Kerangka PP Penguatan Ketahanan Bencana**



Sumber: Kementerian PPN/Bappenas (diolah), 2019

Sasaran masing-masing KP dari PP Penguatan Ketahanan Bencana adalah sebagaimana pada Tabel 4.44 berikut:

**Tabel 4.44**  
**Sasaran dan Indikator KP dari PP Penguatan Ketahanan Bencana**

No.	Kegiatan Prioritas	Sasaran/ Indikator	Target	Satuan	Lokasi	K/L Pelaksana
1.	Penguatan Kesiapsiagaan Menghadapi Bencana	Meningkatnya kesiapsiagaan bencana				
		Indeks Kesiapsiagaan Daerah	10	Persen	34 Provinsi	<ul style="list-style-type: none"> <li>• BNPB</li> <li>• Kemendagri</li> <li>• Kemen PPPA</li> <li>• Kemenkeu</li> <li>• Kemensos</li> <li>• Kemen ATR/BPN</li> </ul>
2.	Penguatan Peringatan Dini Bencana	Terwujudnya sistem peringatan dini bencana terpadu				
		Jumlah Sistem Peringatan Dini Terpadu	1	Sistem	Pusat	<ul style="list-style-type: none"> <li>• BMKG</li> <li>• Kemen ESDM</li> <li>• LAPAN</li> </ul>
3.	Peningkatan Manajemen Kedaruratan	Meningkatnya kecepatan respon penanganan darurat bencana				



**PRESIDEN  
REPUBLIK INDONESIA**

-IV.115-

No.	Kegiatan Prioritas	Sasaran/ Indikator	Target	Satuan	Lokasi	K/L Pelaksana
		Persentase waktu respon kejadian bencana kurang dari 24 jam	100	Persen	34 Provinsi	<ul style="list-style-type: none"> <li>• BNPB</li> <li>• Kemenkes</li> </ul>
4.	Percepatan Pemulihan Pascabencana	Terwujudnya percepatan pemulihan pascabencana menjadi lebih baik, lebih aman dan sesuai dengan pembangunan berkelanjutan				
		Indeks Pemulihan Pascabencana	5	Persen	34 Provinsi	<ul style="list-style-type: none"> <li>• BNPB</li> <li>• KUKM</li> </ul>

Sumber: Kementerian PPN/Bappenas (diolah), 2019

### Aspek Kewilayahan

PP Penguatan Ketahanan Bencana dilaksanakan dengan memperhatikan aspek spasial dalam rangka mendorong pembangunan wilayah. Adapun aspek kewilayahan dari PP ini tercantum sebagaimana Gambar 4.54.

**Gambar 4.54**

**Peta Rencana Penguatan Ketahanan Bencana dalam Aspek Kewilayahan**



Sumber: Kementerian PPN/Bappenas (diolah), 2019

Keterangan:

- : Gladi dan Simulasi Penanggulangan Bencana
- : Sistem Peringatan Dini Bencana
- : Layanan Pengadaan dan Distribusi Logistik Kebencanaan
- : Layanan pemulihan dan peningkatan ekonomi di Daerah Pascabencana
- : Layanan pemulihan dan peningkatan sosial di Daerah Pascabencana
- : Layanan Peningkatan Sarana Pusat Pengendali Operasi Kebencanaan: PUSDALOPS
- : Layanan Budaya Sadar Bencana
- : Layanan Pengadaan dan Distribusi Peralatan Kebencanaan
- : Penguatan Desa Tangguh Bencana Tematik

### 4.4.6 Kerangka Regulasi

#### Kerangka Regulasi

Kerangka regulasi yang dibutuhkan untuk mendukung pencapaian PP Peningkatan Ketersediaan Akses dan Kualitas Konsumsi Pangan adalah Rancangan Peraturan Presiden Peningkatan Kesejahteraan Petani Berbasis Korporasi Petani.



**PRESIDEN  
REPUBLIK INDONESIA**

- IV.116 -

#### **4.5 Prioritas Nasional Stabilitas Pertahanan dan Keamanan**

PN Stabilitas Pertahanan dan Keamanan dilaksanakan untuk memastikan terjaganya keutuhan wilayah dan rasa aman di masyarakat, meningkatnya pelayanan dan perlindungan Warga Negara Indonesia (WNI) dan Badan Hukum Indonesia (BHI) di luar negeri dan terwujudnya penegakan hukum dan sistem anti korupsi yang optimal, menurunnya penyalahgunaan narkotika, serta meningkatkan keamanan siber.

Permasalahan utama yang akan dihadapi pada tahun 2020 adalah: (1) dinamika lingkungan yang dapat mengganggu kedaulatan bangsa dan negara, seperti aksi terorisme dan separatisme; (2) adanya potensi ancaman terhadap kedaulatan Indonesia dan WNI di luar negeri; (3) belum optimalnya pemanfaatan kerjasama pembangunan internasional; (4) belum efektifnya sistem peradilan dan maraknya praktik korupsi di berbagai bidang; (5) maraknya peredaran gelap dan penyalahgunaan narkotika; serta (6) gangguan keamanan siber.

#### **Sasaran dan Kerangka Prioritas Nasional**

Sasaran dan indikator PN ini adalah sebagaimana tercantum pada Tabel 4.45 berikut.

**Tabel 4.45**  
**Sasaran dan Indikator PN Stabilitas Pertahanan dan Keamanan**

No.	Sasaran/Indikator	Satuan	2017 <sup>a)</sup>	2018 <sup>a)</sup>	2019 <sup>**)</sup>	2020 <sup>**)</sup>
1.	Terjaganya keutuhan wilayah dan rasa aman di masyarakat					
	a. Indeks Kekuatan Militer	Nilai	0,33 <sup>a)</sup>	0,33 <sup>a)</sup>	0,28	0,25
	b. <i>Crime Rate</i>	Orang/100.000 penduduk	129 <sup>b)</sup>	129 <sup>b)</sup>	129	128 <sup>b)</sup>
2	Meningkatnya pelayanan dan perlindungan WNI dan BHI di luar negeri					
	Indeks pelayanan dan perlindungan WNI/BHI	Nilai	90.50 <sup>c)</sup>	92,46 <sup>c)</sup>	84.23	84.23 <sup>c)***)</sup>
3.	Terwujudnya sistem hukum nasional yang mantap					
	Indeks Pembangunan Hukum	Nilai	0,60	0,61	0,63	0,65

Sumber: a) *Global Firepower* 2018 (diolah); b) Statistik Kriminal 2018; c) Kementerian Luar Negeri  
Keterangan: \*) Realisasi; \*\*) Target; \*\*\*) Target tentatif menunggu penyesuaian formulasi terbaru

Memperhatikan hal tersebut, PN Stabilitas Keamanan Nasional didukung oleh 5 (lima) PP, yaitu: (1) Penguatan Kemampuan Pertahanan; (2) Peningkatan Diplomasi Politik dan Kerjasama Pembangunan Internasional; (3) Penguatan Sistem Peradilan dan Upaya Anti Korupsi; (4) Penanggulangan Terorisme, Peningkatan Keamanan Siber, dan Penguatan Keamanan Laut; serta (5) Penanggulangan Narkotika dan Penguatan Kamtibmas Gambar 4.55.



PRESIDEN  
REPUBLIK INDONESIA

- IV.117 -

**Gambar 4.55**  
**Kerangka PN Stabilitas Pertahanan dan Keamanan**



Sumber: Kementerian PPN/Bappenas (diolah), 2019

#### 4.5.1 Program Prioritas Penguatan Kemampuan Pertahanan

##### Sasaran dan Kerangka Program Prioritas

Sasaran dan indikator PP Penguatan Kemampuan Pertahanan terdapat pada Tabel 4.46.

**Tabel 4.46**  
**Sasaran dan Indikator PP Stabilitas Keamanan Nasional**

No	Sasaran/Indikator	Satuan	2017 <sup>a)</sup>	2018 <sup>a)</sup>	2019 <sup>**)</sup>	2020 <sup>**)</sup>
1.	Terpenuhinya kekuatan pokok minimum					
	Persentase Pemenuhan <i>Minimum Essential Force</i> (MEF)	Persen	52,3 <sup>a)</sup>	60,4 <sup>a)</sup>	68,9	72
2.	Meningkatnya kontribusi industri pertahanan terhadap pemenuhan alutsista pertahanan					
	Persentase Kontribusi Industri Pertahanan	Persen	46,9	35,9%	43,6	≥50

Sumber: a) Kemenhan dan Bappenas (diolah), 2019

Keterangan: \*) Realisasi; \*\*) Target

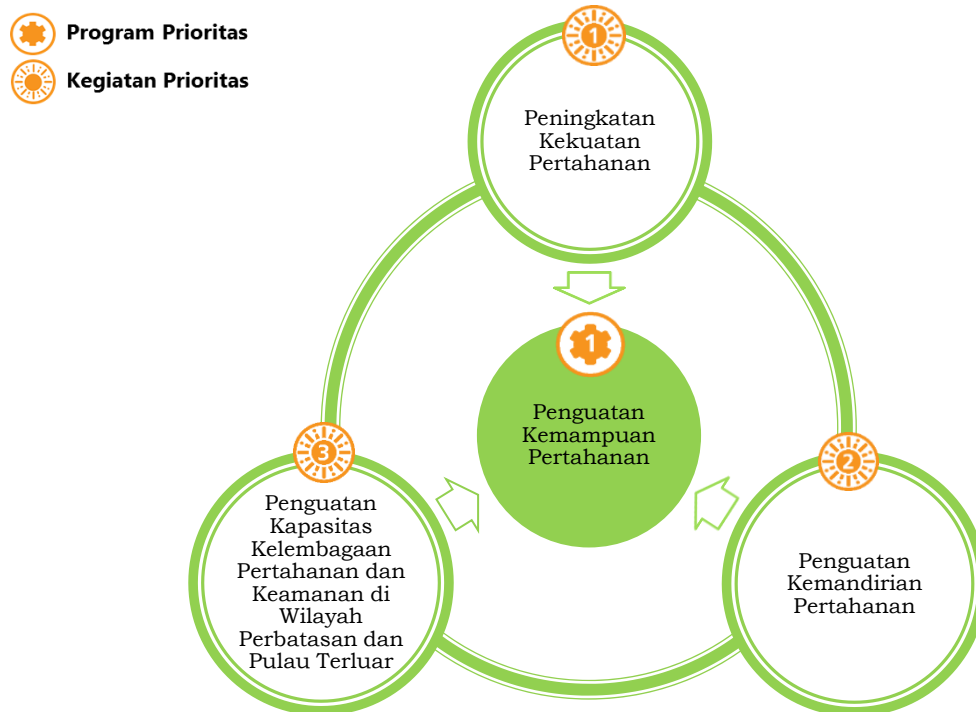
PP Penguatan Kemampuan Pertahanan diwujudkan melalui 3 (tiga) KP, seperti pada Gambar 4.56, yaitu: (1) Peningkatan Kekuatan Pertahanan; (2) Penguatan Kemandirian Pertahanan; (3) Penguatan Kapasitas Kelembagaan Pertahanan dan Keamanan di Wilayah Perbatasan dan Pulau Terluar.



PRESIDEN  
REPUBLIK INDONESIA

- IV.118 -

**Gambar 4.56**  
**Kerangka PP Penguatan Kemampuan Pertahanan**



Sumber: Kementerian PPN/Bappenas (diolah), 2019

Sasaran masing-masing KP dari PP Penguatan Kemampuan Pertahanan seperti pada Tabel 4.47 berikut. Sasaran tersebut disusun dengan mempertimbangkan aspek kewilayahan sehingga kebijakan yang dilaksanakan menjadi lebih efektif.

**Tabel 4.47an dan Indikator KP dari PP Penguatan Kemampuan Pertahanan**

No.	Kegiatan Prioritas	Sasaran/Indikator	Target	Satuan	Lokasi	K/L Pelaksana
1	Peningkatan Kekuatan Pertahanan	Meningkatnya kuantitas dan kualitas alutsista				
		a. Jenis Alutsista yang diadakan	12	Jenis	Pusat	Kemenhan
		b. Jenis Alutsista yang dipelihara dan dirawat	7	Jenis	Pusat	Kemenhan
		c. Jenis sarana-prasarana pertahanan yang dibangun	10	Jenis	Pusat	Kemenhan
2	Penguatan Kemandirian Pertahanan	Meningkatnya kemandirian industri pertahanan				
		a. Jumlah teknologi pertahanan industri pertahanan yang diteliti dan dikembangkan	1	Paket	Pusat	Kemenhan
		b. Jumlah Alutsista industri pertahanan yang diproduksi	1	Paket	Pusat	Kemenhan
3.	Penguatan Kapasitas Kelembagaan Pertahanan dan	Meningkatnya pertahanan dan keamanan di wilayah perbatasan dan pulau terluar				



**PRESIDEN  
REPUBLIK INDONESIA**

- IV.119 -

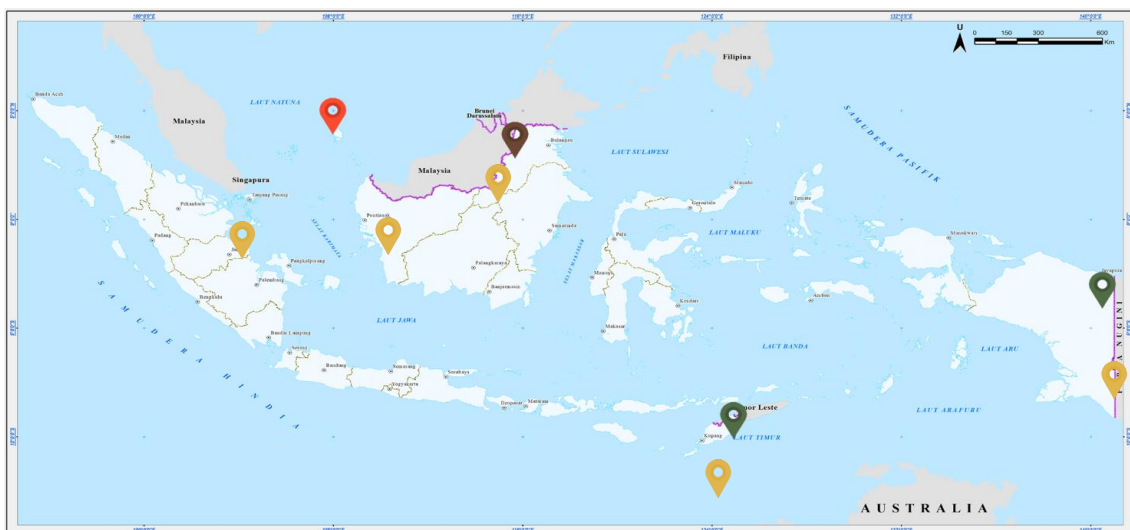
No.	Kegiatan Prioritas	Sasaran/Indikator	Target	Satuan	Lokasi	K/L Pelaksana
	Keamanan di Perbatasan dan Pulau Terluar					
		a. Panjang Jalur Inspeksi Patroli Perbatasan (JIPP) yang dibangun	200	Km	Kalimantan	Kemenhan
		b. Jumlah pos pengamanan perbatasan (Pamtas) yang dibangun	9	Bangunan	NTT, Papua	Kemenhan
		c. Jumlah Pos TNI AL (Posal) yang dibangun	16	Bangunan	Papua	Kemenhan
		d. Jumlah Pos Lintas Batas Negara (PLBN) yang dibangun	11	Bangunan	Di 11 lokpri	Kemen PUPR
		e. Panjang pilar batas wilayah negara yang difasilitasi	50	Km	Kalimantan Barat	BNPP
		f. Jumlah Pilar Titik Referensi Batas Negara Wilayah Laut dan Udara yang diidentifikasi/diinventarisasi	20	Pilar	Pusat	BNPP
		g. Jumlah aparat pemerintah di kawasan perbatasan yang dilatih	300	Orang	Pusat	BNPP
		h. Jumlah masyarakat desa terdepan perbatasan negara sebagai bagian sistem hankam yang difasilitasi pemberdayaan	150	Orang	Pusat	BNPP

Sumber: Kementerian PPN/Bappenas (diolah), 2019

**Aspek Kewilayahan**

Aspek kewilayahan PP Penguatan Kemampuan Pertahanan terdapat pada gambar 4.57.

**Gambar 4.57  
Aspek Kewilayahan PP Penguatan Kemampuan Pertahanan**



Sumber: Kementerian PPN/Bappenas (diolah), 2019

Keterangan:

: Pos TNI AL

: Pos Pengamanan Perbatasan

: Jalur Inspeksi Patroli Perbatasan

: Pos Lintas Batas Negara Gelombang II





**PRESIDEN  
REPUBLIK INDONESIA**

- IV.120 -

**4.5.2 Program Prioritas Peningkatan Diplomasi Politik dan Kerjasama Pembangunan Internasional**

**Sasaran dan Kerangka Program Prioritas**

Sasaran dan indikator PP Peningkatan Diplomasi Politik dan Kerjasama Pembangunan Internasional terdapat pada Tabel 4.48.

**Tabel 4.48**  
**Sasaran dan Indikator PP Peningkatan Diplomasi Politik dan Kerjasama Pembangunan Internasional**

No.	Sasaran/Indikator	Satuan	2017 <sup>*)</sup>	2018 <sup>*)</sup>	2019 <sup>**)</sup>	2020 <sup>**)</sup>
1.	Meningkatnya peran serta terjaganya kedaulatan wilayah Indonesia					
	a. Persentase Kepemimpinan Indonesia pada forum multilateral dan regional	Persen	94,55	120,37	95	95,67 <sup>***)</sup>
	b. Persentase Kemajuan perundingan perbatasan	Persen	100	98,11	100	100 <sup>***)</sup>
2.	Meningkatnya pelayanan dan perlindungan WNI dan BHI di luar negeri					
	a. Persentase Penyelesaian Kasus WNI dan BHI di luar negeri	Nilai	80.62 <sup>a)</sup>	77.38 <sup>a)</sup>	78.39	78.39 <sup>***)</sup>
	b. Persentase Sistem Kelembagaan Perlindungan WNI dan BHI di luar negeri	Nilai	118.66 <sup>a)</sup>	123.34 <sup>a)</sup>	100	100 <sup>***)</sup>
	c. Persentase Diplomasi Perlindungan WNI dan BHI di luar negeri	Nilai	95.76 <sup>a)</sup>	116.62 <sup>a)</sup>	88.5	88.5 <sup>***)</sup>
3.	Menguatnya pelaksanaan kerjasama pembangunan internasional					
	Jumlah Program/Kegiatan Kerjasama Selatan-Selatan dan Triangular	Program/Kegiatan	59	69	76 <sup>b)</sup>	96 <sup>b)</sup>

Sumber: a) Kementerian Luar Negeri; b) Kementerian PPN/Bappenas;

Keterangan: \*) Realisasi; \*\*) Target; \*\*\*) target tentatif menunggu penyesuaian formulasi terbaru

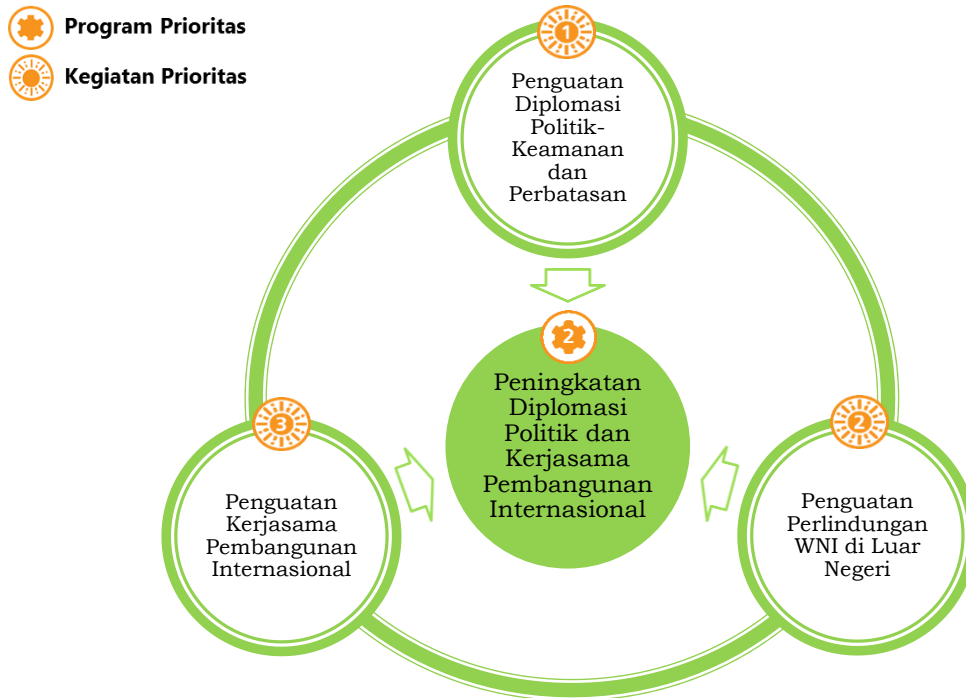
PP Peningkatan Diplomasi Politik dan Kerjasama Pembangunan Internasional diwujudkan melalui 3 (tiga) KP, seperti digambarkan pada Gambar 4.58, yaitu: (1) Penguatan Diplomasi Politik-Keamanan dan Perbatasan; (2) Penguatan Perlindungan WNI di Luar Negeri; serta (3) Penguatan Kerjasama Pembangunan Internasional.



**PRESIDEN  
REPUBLIK INDONESIA**

- IV.121 -

**Gambar 4.58**  
**Kerangka PP Peningkatan Diplomasi Politik dan Kerjasama Pembangunan Internasional**



Sumber: Kementerian PPN/Bappenas (diolah), 2019

Adapun rincian sasaran masing-masing KP dari PP Penguatan Diplomasi Politik dan Kerjasama Pembangunan Internasional sebagaimana terdapat pada Tabel 4.49.

**Tabel 4.49**  
**Sasaran dan Indikator KP dari PP Peningkatan Diplomasi Politik dan Kerjasama Pembangunan Internasional**

No	Kegiatan Prioritas	Sasaran/Indikator	Target	Satuan	Lokasi	K/L Pelaksana
1.	Penguatan Diplomasi Politik-Keamanan dan Perbatasan	Meningkatnya peran serta terjaganya kedaulatan wilayah Indonesia				
		a. Jumlah Dokumen Hasil Perundingan Batas Laut INA dengan Prioritas PLW, VNM, dan MLY, Pelaksanaan Konsultasi dalam rangka Persiapan Proses Realignment FIR dengan SIN dan MLY, Verifikasi Updating Batas Maritim RI dgn Negara Tetangga dalam rangka mendukung kebijakan 1 peta	8	Dokumen	Pusat	Kemenlu
		b. Jumlah tanda batas negara	120	Pilar	Kaltara, NTT (2), Seluruh Indonesia	BIG
		c. Jumlah peta batas negara	32	NLP	RI-MLY, RI-RDTL, RI-PNG	BIG



**PRESIDEN  
REPUBLIK INDONESIA**

- IV.122 -

No	Kegiatan Prioritas	Sasaran/Indikator	Target	Satuan	Lokasi	K/L Pelaksana
		d. Jumlah Kesepakatan Teknis Perundingan Batas Laut	6	Kesepakatan Teknis	RI-RDTL, RI-MLY (2), RI-PLW, RI-VNM, RI-SIN	BIG
		e. Jumlah Kesepakatan Teknis Perundingan Batas Darat	3	Kesepakatan Teknis	RI-MLY, RI-RDTL, RI-PNG	BIG
		f. Jumlah Kesepakatan Perundingan Batas dan Kerjasama Wilayah Negara	5	Kesepakatan	Pusat	Kemendagri
		g. Peringkat jumlah pasukan perdamaian (PKO) yang dikirim Pemerintah Indonesia	10 besar	Peringkat	Pusat	Kemenlu
		h. Indeks Kepemimpinan dan pengaruh Indonesia dalam Forum Multilateral	95	Nilai	Pusat Perwakilan	Kemenlu
2.	Penguatan Perlindungan WNI di luar negeri	Meningkatnya pelayanan dan perlindungan WNI dan BHI di luar negeri				
		a. Persentase Kasus Khusus yang diselesaikan	75.9	Persen	Pusat Perwakilan	Kemenlu
		b. Persentase Kasus Umum yang diselesaikan	83	Persen	Pusat Perwakilan	Kemenlu
		c. Persentase Integrasi Sistem Pendataan WNI di luar negeri	100	Persen	Pusat Perwakilan	Kemenlu
		d. Persentase Produk Hukum dan Panduan Teknis Bidang luar negeri yang diterapkan	100	Persen	Pusat Perwakilan	Kemenlu
		e. Persentase Pejabat/Staf yang Memiliki Sertifikat Pelatihan terkait Penanganan Perlindungan WNI dan BHI di luar negeri	100	Persen	Pusat Perwakilan	Kemenlu
		f. Persentase implementasi aplikasi portal Pelayanan dan perlindungan oleh Perwakilan RI di Luar Negeri	100	Persen	Pusat Perwakilan	Kemenlu
		g. Persentase rekomendasi Kemenlu yang diterima dalam isu perlindungan WNI-BHI pada forum perundingan internasional	87	Persen	Pusat Perwakilan	Kemenlu
		h. Persentase rekomendasi Kemenlu yang diterima dalam kebijakan atau regulasi nasional terkait perlindungan WNI-BHI	89	Persen	Pusat Perwakilan	Kemenlu
		i. Persentase responden yang memberikan umpan balik positif atas <i>Public Awareness Campaign</i> perlindungan WNI	89	Persen	Pusat Perwakilan	Kemenlu
		j. Persentase respon positif pemberdayaan kelompok masyarakat dalam kerangka perlindungan WNI di luar negeri	89	Persen	Pusat Perwakilan	Kemenlu
		k. Jumlah atase yang memberi perlindungan pekerja migran	13	Atase Ketenagakerjaan	Perwakilan	<ul style="list-style-type: none"> <li>• Kemnaker</li> <li>• BNP2TKI</li> </ul>



**PRESIDEN  
REPUBLIK INDONESIA**

- IV.123 -

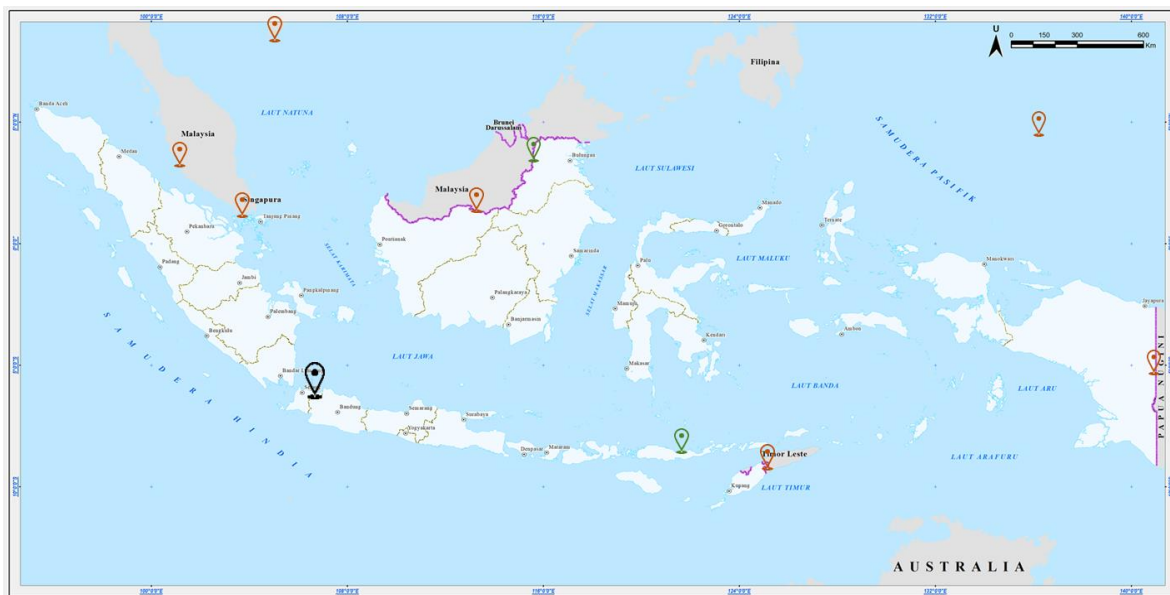
No	Kegiatan Prioritas	Sasaran/Indikator	Target	Satuan	Lokasi	K/L Pelaksana
3.	Penguatan Kerjasama Pembangunan Internasional	Menguatnya pelaksanaan kerjasama pembangunan internasional				
		a. Jumlah layanan Kerjasama Internasional	1	Layanan	Pusat	KKP
		b. Jumlah Bahan Kebijakan Koordinasi Hukum dan Perjanjian Maritim yang Diselesaikan	10	Dokumen	Pusat	Kemenko Maritim
		c. <i>Knowledge sharing</i> Kerja Sama Selatan-Selatan dan Triangular Bidang Infrastruktur	1	Laporan	Pusat	KemenPPN /Bappenas

Sumber: Kementerian PPN/Bappenas (diolah), 2019

**Aspek Kewilayahan**

Aspek kewilayahan PP Peningkatan Diplomasi Politik dan Kerjasama Pembangunan Internasional terdapat pada Gambar 4.59.

**Gambar 4.59**  
**Aspek Kewilayahan PP Peningkatan Diplomasi Politik dan Kerjasama Pembangunan Internasional**



Sumber: Kementerian PPN/Bappenas (diolah), 2019

Keterangan:

- : Pusat
- : Kalimantan Utara dan Nusa Tenggara Timur
- : Palau, Vietnam, Malaysia, Singapura, Timor Leste, Papua Nugini



**PRESIDEN  
REPUBLIK INDONESIA**

- IV.124 -

**4.5.3 Program Prioritas Penguatan Sistem Peradilan dan Upaya Anti Korupsi**

**Sasaran dan Kerangka Program Prioritas**

Sasaran dan indikator PP Penguatan Sistem Peradilan dan Upaya Anti Korupsi terdapat pada Tabel 4.50 berikut.

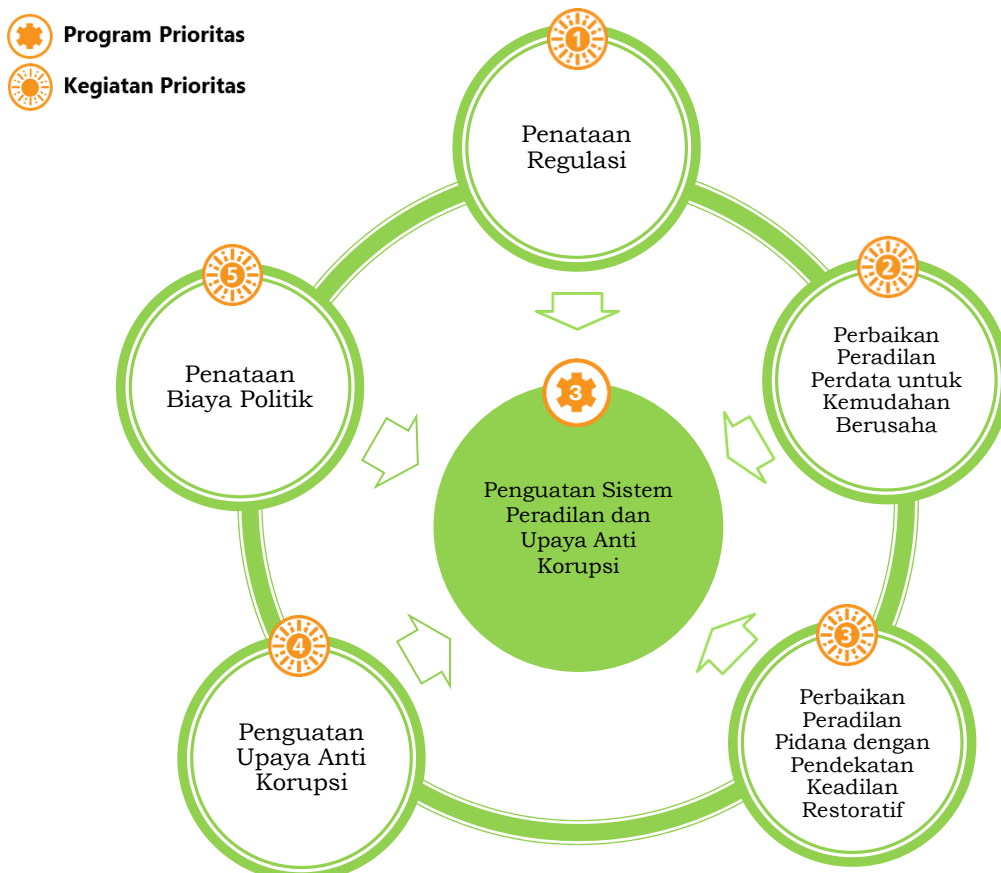
**Tabel 4.50**  
**Sasaran dan Indikator PP Penguatan Sistem Peradilan dan Upaya Anti Korupsi**

No.	Sasaran/Indikator	Satuan	2017*)	2018*)	2019**)	2020**)
1.	Terwujudnya sistem hukum nasional yang mantap					
a.	Indeks Pembangunan Hukum	Nilai	0,60	0,61	0,63	0,65
b.	Indeks Perilaku Anti Korupsi	Nilai	3,71	3,66	4	4

Sumber: Kementerian PPN/Bappenas (diolah), 2019  
Keterangan: \*) Realisasi; \*\*) Target

PP Penguatan Sistem Peradilan dan Upaya Anti Korupsi diwujudkan melalui lima KP, seperti pada Gambar 4.60, yaitu: (1) Penataan Regulasi; (2) Perbaikan Peradilan Perdata untuk Kemudahan Berusaha; (3) Perbaikan Peradilan Pidana dengan Pendekatan Keadilan Restoratif; (4) Penguatan Upaya Anti Korupsi; serta (5) Penataan Biaya Politik.

**Gambar 4.60**  
**Kerangka PP Penguatan Sistem Peradilan dan Upaya Anti Korupsi**



Sumber: Kementerian PPN/Bappenas (diolah), 2019



**PRESIDEN  
REPUBLIK INDONESIA**

- IV.125 -

Adapun rincian sasaran masing-masing KP dari PP Penguatan Sistem Peradilan dan Upaya Anti Korupsi sebagaimana terdapat pada Tabel 4.51.

**Tabel 4.51  
Sasaran dan Indikator KP dari PP Penguatan Sistem Peradilan dan Upaya Anti Korupsi**

No	Kegiatan Prioritas	Sasaran/Indikator	Target	Satuan	Lokasi	K/L Pelaksana
1.	Penataan Regulasi	Terwujudnya regulasi yang berkualitas				
		a. Jumlah SOP mengenai tindak lanjut hasil rekomendasi analisis dan evaluasi hukum	1	Dokumen	Pusat	Kemenkumham
		b. Jumlah Pedoman Konsultasi Publik	1	Dokumen	Pusat	Kemenkumham
		c. Jumlah Aplikasi Penjaringan Partisipasi Publik Berbasis Teknologi Informasi	1	Paket	Pusat	Kemenkumham
		d. Jumlah Anotasi Undang-Undang Berdasarkan Putusan MK	15	Undang-Undang	Pusat	MK
		e. Jumlah <i>Monitoring</i> dan Evaluasi Putusan MK	1	Rekomendasi	Pusat	MK
		f. Jumlah Harmonisasi Kebijakan dan/atau Peraturan Perundang-undangan untuk Perlindungan dan Pemajuan Hak Korban dengan Perspektif Korban	10	Rekomendasi	Pusat	Komnas Perempuan
		g. KUHP yang diundangkan	1	Dokumen	Pusat	Kemenkumham
		h. Pembahasan Rancangan Undang-Undang Hukum Acara Perdata di DPR	1	Dokumen	Pusat	Kemenkumham
		i. Penyusunan Rancangan Undang-Undang Fidusia di tingkat PAK	1	Dokumen	Pusat	Kemenkumham
		j. Kebijakan pendukung penyusunan Naskah Akademik Rancangan Undang-Undang Badan Usaha	1	Dokumen	Pusat	Kemenkumham
		k. Penyusunan Rancangan Undang-Undang Kepailitan di tingkat PAK	1	Dokumen	Pusat	Kemenkumham
		l. Naskah Akademik RUU Badan Usaha	1	Dokumen	Pusat	Kemenkumham
2	Perbaikan Peradilan	Terwujudnya peradilan perdata yang mendukung kemudahan berusaha				



**PRESIDEN  
REPUBLIK INDONESIA**

- IV.126 -

No	Kegiatan Prioritas	Sasaran/Indikator	Target	Satuan	Lokasi	K/L Pelaksana
	Perdata untuk Kemudahan Berusaha					
		a. Jumlah Kajian Evaluasi dan Urgensi Penguatan Kelembagaan Jurusita	1	Laporan	Pusat	MA
		b. Jumlah Pengembangan Implementasi e-court e-litigasi	1	Sistem	Pusat	MA
3.	Perbaikan Peradilan Pidana dengan Pendekatan Keadilan Restoratif	Meningkatnya penyelesaian perkara dengan pendekatan keadilan restoratif				
		a. Jumlah Petunjuk Teknis Penanganan Perkara dengan Pendekatan Keadilan Restoratif	1	Juknis	Pusat	Kejagung
		b. Bimtek Penuntut Umum sebagai Fasilitator dalam Penanganan Perkara dengan Pendekatan Keadilan Restoratif	1	Laporan	Pusat	Kejagung
		c. Jumlah Peserta Diklat berbasis Kompetensi di Bidang Pembimbing Kemasyarakatan	320	Orang	Pusat	Kemenkumham
		d. Jumlah peraturan mengenai pedoman penyelesaian perkara berbasis keadilan restoratif	1	Pedoman	Pusat	MA
		e. Jumlah Penanganan pelanggaran HAM yang berat melalui upaya pemenuhan hak-hak korban	450	Surat Keterangan	Pusat	Komnas HAM
		f. Jumlah Standar norma dan setting HAM	2	Standar	Pusat	Komnas HAM
		g. Jumlah Satker Pengembangan dan pemeliharaan CMS SPPT-TI	156	Satker	Pusat	Kejagung
		h. Jumlah Satker Bimbingan Teknis dan Operasional CMS dan SPPT TI	460	Satker	Pusat	Kejagung
		i. Jumlah Sistem <i>Monitoring</i> dan <i>Dashboard</i> Perkara CMS dan SPPT TI	2	Sistem	Pusat	Kejagung



**PRESIDEN  
REPUBLIK INDONESIA**

- IV.127 -

No	Kegiatan Prioritas	Sasaran/Indikator	Target	Satuan	Lokasi	K/L Pelaksana
		j. Jumlah Wilayah yang melaksanakan Bimtek untuk Tenaga Pendukung SPPT TI	33	Wilayah	Pusat	Kemenkumham
		k. Jumlah Wilayah yang melaksanakan <i>Monitoring</i> dan Evaluasi Implementasi SPPT-TI	33	Wilayah	Pusat	Kemenkumham
		l. Jumlah Satker Peningkatan Fungsi SPPT TI di Peradilan Umum	115	Satker	Daerah	MA
		m. Sistem Peradilan Pidana Terpadu berbasis Teknologi Informasi	4	Desain	Pusat	Kemenkominfo
		n. Rekomendasi Kebijakan di Bidang Penegakan Hukum	6	Rekomendasi	Pusat	Kemenko-polhukam
		o. Jumlah Karakterisasi putusan berbasis teknologi informasi	35	putusan	Pusat	KY
		p. Jumlah Layanan Pos Bantuan Hukum	111.584	Jam Layanan	Pusat	MA
		q. Jumlah Perkara peradilan umum yang diselesaikan melalui sidang diluar gedung pengadilan	3.888	Perkara	Pusat	MA
		r. Jumlah Perkara peradilan umum yang diselesaikan melalui pembebasan biaya perkara	81	Perkara	Pusat	MA
		s. Jumlah Perkara dilingkungan Peradilan Agama yang diselesaikan melalui Pembebasan Biaya Perkara	11.272	Perkara	Pusat	MA
		t. Jumlah Perkara dilingkungan Peradilan Agama yang diselesaikan melalui sidang diluar Gedung	26.207	Perkara	Pusat	MA
		u. Jumlah Layanan Bantuan Hukum dilingkungan Peradilan Agama	124.246	Jam layanan	Pusat	MA
		v. Jumlah Perkara dilingkungan peradilan Agama yang diselesaikan melalui Sidang Terpadu	4.191	Perkara	Pusat	MA
		w. Jumlah Perkara Peradilan Tata Usaha Negara yang diselesaikan melalui Pembebasan Biaya Perkara	42	Perkara	Pusat	MA





**PRESIDEN  
REPUBLIK INDONESIA**

- IV.128 -

No	Kegiatan Prioritas	Sasaran/Indikator	Target	Satuan	Lokasi	K/L Pelaksana
		x. Jumlah Pelayanan Pos Bantuan Hukum	8.640	Jam Layanan	Pusat	MA
		y. Jumlah Rekomendasi untuk Pelaksanaan Dukungan Pengakuan, Penghargaan, dan Perlindungan yang Mendukung Kerja-kerja Perempuan Pembela HAM	1	Rekomendasi	Pusat	Komnas Perempuan
		z. Jumlah Orang yang Mendapatkan Bantuan Hukum Litigasi	5699	Orang	Pusat	Kemenkumham
		aa. Jumlah Kegiatan Bantuan Hukum non Litigasi	758	Kegiatan	Pusat	Kemenkumham
		bb. Jumlah Pemberdayaan Masyarakat untuk Pelaksanaan Keadilan Restoratif	35	Kelompok Masyarakat (Pokmas)	Daerah	Kemenkumham
4.	Penguatan Upaya Anti Korupsi	Berkurangnya praktik koruptif				
		a. Jumlah Wilayah Zona Integritas (ZI) dan WBK dan WBBM	30	Satker	Pusat	Kemenkumham
		b. Jumlah Laporan Survey Indeks Kepuasan Masyarakat	1	Laporan	Pusat	Kemenkumham
		c. Jumlah Pengembangan ZI Wilayah I-IV	346	LHP	Daerah	Mahkamah Agung
		d. Jumlah pembangunan Zona Integritas	2	Laporan	Pusat	Mahkamah Konstitusi
		e. Jumlah Satker yang Didampingi Pembangunan Zona Integritas Menuju Wilayah Bebas Korupsi (WBK) dan Wilayah Birokrasi Bersih dan Melayani (WBBM)	31	Satker	Pusat	Kejaksaan
		f. Jumlah Sosialisasi Revisi Pedoman Tuntutan Perkara Tindak Pidana Korupsi	31	Kegiatan	Pusat	Kejaksaan
		g. Jumlah Angkatan Peserta Diklat Pemulihan Aset	4	Angkatan	Pusat	Kejaksaan
		h. Jumlah Laporan Penanganan Pemulihan Aset yang terkait Perkara	20	Laporan	Pusat	Kejaksaan
		i. Pelaksanaan Survei Penilaian Integritas	1	Laporan	Pusat	KPK
		j. Jumlah Laporan <i>Monitoring</i> Implementasi Strategi	2	Laporan	Pusat	KPK



**PRESIDEN  
REPUBLIK INDONESIA**

- IV.129 -

No	Kegiatan Prioritas	Sasaran/Indikator	Target	Satuan	Lokasi	K/L Pelaksana
		Nasional Pencegahan Korupsi				
		k. Jumlah UKPBJ yang Mencapai Maturitas (level 3)	100	UKPBJ	Pusat dan Daerah	LKPP
		l. Jumlah Instansi Pemerintah yang Menerima Pendampingan Pengelolaan Arsip Terjaga dan Arsip Aset	15	Instansi Pemerintah	Pusat dan Daerah	ANRI
		m. Jumlah Unit Kerja yang Dievaluasi untuk Mendapatkan Predikat WBK/WBBM	495	Unit Kerja	Pusat dan Daerah	Kemen PANRB
		n. Jumlah Instansi Pemerintah yang Diberikan Asistensi dan Dievaluasi Implementasi Sistem Akuntabilitas Kinerja Instansi Pemerintah (SAKIP)	616	Instansi Pemerintah	Pusat dan Daerah	Kemen PANRB
		o. Jumlah Instansi Pemerintah yang Mengimplementasikan Integritas ASN	100	Instansi Pemerintah	Pusat dan Daerah	Kemen PANRB
		p. Jumlah Instansi Pemerintah yang Diawasi Penerapan Nilai Dasar, Kode Etik, Kode Perilaku	150	Instansi Pemerintah	Pusat dan Daerah	KASN
		q. Jumlah Rekomendasi atas Pelaksanaan Seleksi JPT di Instansi Pemerintah	1500	Rekomendasi	Pusat dan Daerah	KASN
		r. Integrasi Perencanaan, Penganggaran, Pengadaan Barang Jasa, Akuntabilitas Kinerja, serta Pemantauan dan Evaluasi	1	Sistem Terintegrasi	Pusat dan Daerah	KemenPPN/Bappenas
		s. Jumlah Instansi Pemerintah yang Menerapkan e-Arsip Terintegrasi	72	Instansi Pemerintah	Pusat dan Daerah	ANRI
5	Penataan Biaya Politik	Terwujudnya prakondisi penataan biaya politik				
		a. Jumlah Pembentukan Pusat Pendidikan Pengawasan Pemilu Partisipatif	15	Daerah	Daerah	Bawaslu
		b. Jumlah Penegakan Kode Etik Penyelenggaraan Pemilu	5	Laporan/dokumen	Pusat	Bawaslu



**PRESIDEN  
REPUBLIK INDONESIA**

- IV.130 -

No	Kegiatan Prioritas	Sasaran/Indikator	Target	Satuan	Lokasi	K/L Pelaksana
		c. Jumlah Pengembangan Pusat Pendidikan Pengawasan Pemilu Partisipatif Hasil <i>Piloting</i>	19	Daerah	Daerah	Bawaslu
		d. Jumlah Bantuan Keuangan kepada Partai Politik	126.376.418	Suara Sah	Pusat	Kemendagri
		e. Jumlah Pendidikan Pemilih kepada Daerah Partisipasi Rendah, Daerah Potensi Pelanggaran Pemilu Tinggi, Daerah Rawan Konflik/Bencana	34	Satker	Daerah	KPU
		f. Persentase Program Siaran Berindeks di atas 3	75	Persen	Pusat	Komisi Penyiaran Indonesia
		g. Jumlah Provinsi dengan Indeks Kemerdekaan Pers di atas 70 (kategori baik)	24	Provinsi	Pusat dan Daerah	Dewan Pers
		h. Persentase sengketa infomasi terdaftar yang diselesaikan	90	Persen	Pusat	Komisi Informasi Pusat
		i. Persentase terbentuknya PPID di Provinsi dan Kabupaten/Kota	85	Persen	Pusat dan Daerah	- Ditjen IKP Kemkominfo - Komisi Informasi Pusat
		j. Persentase Pemahaman Masyarakat tentang Keterbukaan Informasi	75	Persen	Pusat dan Daerah	Komisi Informasi Pusat
		k. Jumlah Penguatan Pokja IDI	15	Provinsi	Daerah	Kemendagri

Sumber: Kementerian PPN/Bappenas (diolah), 2019

**Aspek Kewilayahan**

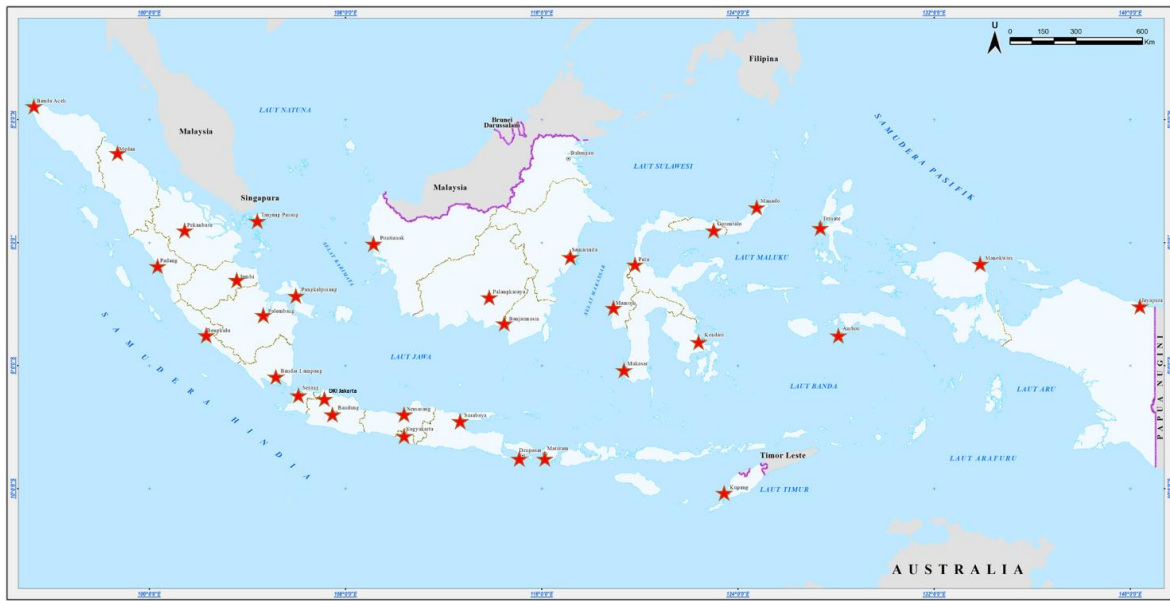
Aspek kewilayahan PP Penguatan Sistem Peradilan dan Upaya Anti Korupsi terdapat pada gambar 4.61.



**PRESIDEN  
REPUBLIC INDONESIA**

- IV.131 -

**Gambar 4.61**  
**Aspek Kewilayahan Pelaksanaan Bantuan Hukum**  
**PP Penguatan Sistem Peradilan dan Upaya Anti Korupsi**



Sumber: Badan Pembinaan Hukum Nasional, Kemenkumham (diolah), 2019  
Keterangan:

★ : Pelaksanaan Bantuan Hukum oleh Organisasi Bantuan Hukum (OBH)

**4.5.4 Program Prioritas Penanggulangan Terorisme, Peningkatan Keamanan Siber, dan Penguatan Keamanan Laut**

Sasaran dan Kerangka Program Prioritas Penanggulangan Terorisme, Peningkatan Keamanan Siber, dan Penguatan Keamanan Laut terdapat pada Tabel 4.52.

**Tabel 4.52**  
**Sasaran dan Indikator PP Penanggulangan Terorisme, Peningkatan Keamanan Siber, dan Penguatan Keamanan Laut**

No	Sasaran/Indikator	Satuan	2017*)	2018*)	2019**)	2020**)
1	Meningkatnya penanggulangan aksi terorisme dan keamanan serta ketertiban masyarakat					
	Skor <i>Global Terrorism Index</i>	Nilai	4,54	4,54 a)	4,54 a)	4,3
2	Meningkatnya ketahanan dan keamanan siber					
	Skor <i>Global Cybersecurity Index</i> Indonesia b)	Nilai	0,42	0,78	0,80	0,83
3	Meningkatnya keamanan laut					
	a. Jumlah penyelesaian kasus tindak pidana di wilayah perairan c)	Kasus	N/A	98	103	108
	b. <i>Relay time</i> informasi d)	Menit	N/A	N/A	N/A	60
	c. <i>Response time</i> instansi kamla d)	Jam	N/A	N/A	N/A	24

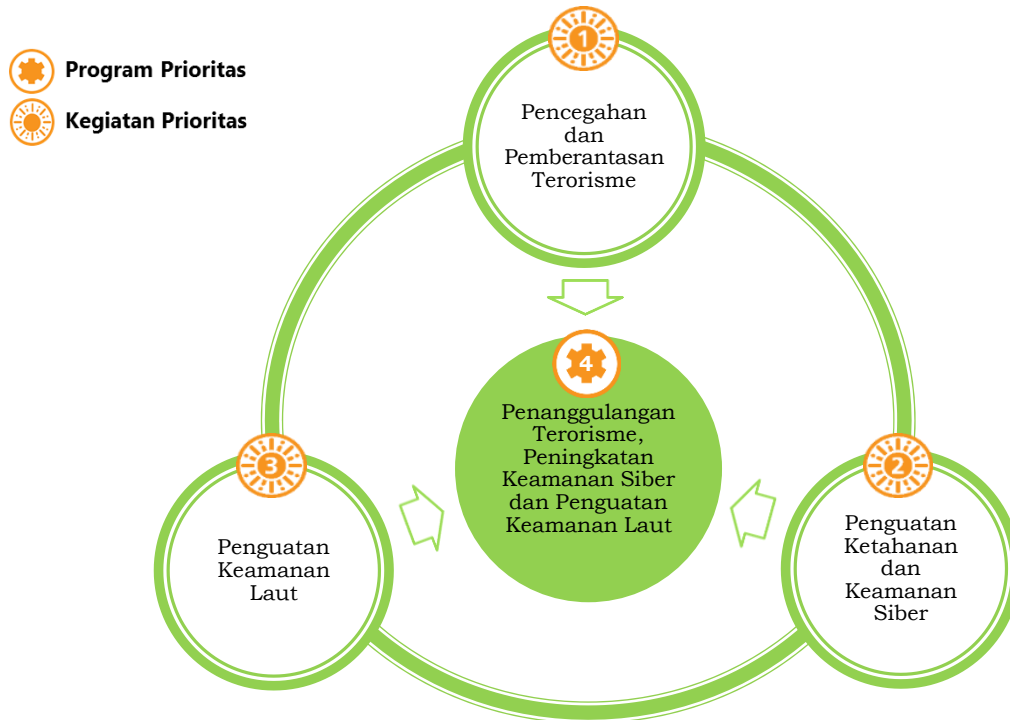
Sumber: a) *GTI*, 2019; b) *International Telecommunication Union (ITU)*, 2018 (diolah); c) Polri, 2019; d) Bakamla, 2019  
Keterangan: \*) Realisasi; \*\*) Target



**PRESIDEN  
REPUBLIK INDONESIA**

- IV.132 -

**Gambar 4.62**  
**Kerangka PP Penanggulangan Terorisme, Peningkatan Keamanan Siber, dan Penguatan Keamanan Laut**



Sumber: Kementerian PPN/Bappenas (diolah), 2019

PP Penanggulangan Terorisme, Peningkatan Keamanan Siber, dan Penguatan Keamanan Laut diwujudkan melalui 3 (tiga) KP seperti pada Gambar 4.62, yaitu: (1) Pencegahan dan Pemberantasan Terorisme; (2) Penguatan Ketahanan dan Keamanan Siber; dan (3) Penguatan Keamanan Laut

Adapun rincian sasaran masing-masing KP dari PP Penanggulangan Terorisme, Peningkatan Keamanan Siber, dan Penguatan Keamanan Laut sebagaimana terdapat pada Tabel 4.53.

**Tabel 4.53**  
**Sasaran dan Indikator KP dari PP Penanggulangan Terorisme, Peningkatan Keamanan Siber, dan Penguatan Keamanan Laut**

No	Kegiatan Prioritas	Sasaran/Indikator	Target	Satuan	Lokasi	K/L Pelaksana
1	Pencegahan dan Pemberantasan Terorisme	Meningkatnya upaya pencegahan dan pemberantasan terorisme				
		a. Jumlah operasi intelijen kontra terorisme cipta kondisi dan Pengamanan PON Papua	100	Laporan	Pusat	BIN
		b. Jumlah operasi intelijen kontra separatisme cipta kondisi dan Pengamanan PON Papua	90	Laporan	Pusat	BIN



**PRESIDEN  
REPUBLIK INDONESIA**

- IV.133 -

No	Kegiatan Prioritas	Sasaran/Indikator	Target	Satuan	Lokasi	K/L Pelaksana
		c. Jumlah kegiatan koordinasi peran serta masyarakat dan pemerintah dalam pencegahan terorisme	1	Wilayah	NTB	BNPT
		d. Draft Indeks Aktualisasi Pancasila	1	Dokumen	Pusat	BPIP
		e. Jumlah modul pendidikan pemahaman nilai-nilai Pancasila bagi ASN	1	Dokumen	Pusat	<ul style="list-style-type: none"> <li>• Kemen PANRB</li> <li>• BPIP</li> <li>• BKN</li> <li>• LAN</li> <li>• Kemendagri</li> </ul>
		f. Jumlah Bekas Warga Binaan Masyarakat Teroris yang mendapatkan Rehabilitasi Sosial	50	Orang	Pusat	Kemensos
		g. Jumlah warga masyarakat di lokasi rawan bencana yang mendapatkan pencegahan terorisme	10.000	Orang	Pusat	Kemensos
2	Penguatan Ketahanan dan Keamanan Siber	Menguatnya ketahanan masyarakat terhadap serangan siber dan menguatnya tata kelola pemangku kepentingan terkait siber				
		a. Jumlah <i>Computer Security Incident Response Team</i> (CSIRT) yang dibentuk di sektor pemerintah	15	KLD	Pusat dan Daerah	BSSN
		b. Jumlah operasi intelijen siber bidang kontra Pengamanan Kegiatan PON Papua	250	Laporan	Pusat	BIN
		c. Jumlah operasi intelijen siber bidang analisa dan forensik Pengamanan Kegiatan PON Papua	300	Laporan	Pusat	BIN
		d. Jumlah ASN yang ditingkatkan kapasitasnya dalam bidang keamanan siber	100	Lulusan	Pusat dan Daerah	BSSN
		e. Jumlah ASN pada KLD yang ditingkatkan kompetensinya dalam bidang SPBE	200	Lulusan	Pusat dan Daerah	BSSN
		f. Jumlah SDM pengelola keamanan siber pada sektor Infrastruktur Informasi Kriktikal Nasional (IIKN) ( <i>Born to Defense Program</i> )	500	Lulusan	Pusat	BSSN



**PRESIDEN  
REPUBLIK INDONESIA**

- IV.134 -

No	Kegiatan Prioritas	Sasaran/Indikator	Target	Satuan	Lokasi	K/L Pelaksana
		g. Pelaksanaan <i>National Cyber Exercise Drill Test</i>	1230	Orang	Pusat	BSSN
		h. Jumlah peningkatan kapabilitas <i>National CSIRT</i>	1	Sistem	Pusat	BSSN
		i. Pembuatan Matriks Keamanan Siber	1	Standar	Pusat	BSSN
		j. Jumlah bantuan kerjasama teknis pada negara ASEAN dan Pasifik	8	Negara	Pusat	BSSN
		k. Jumlah area cakupan <i>National Security Operation Center (NSOC)</i>	4	Titik	Pusat	BSSN
		l. Jumlah ASN pada KLD yang mendapat diklat fungsional sandi	100	Lulusan	Daerah	BSSN
		m. Kegiatan ASEAN – Japan <i>Critical Infrastructure Information Protection 2020</i>	1	Kegiatan	Pusat	BSSN
		n. Jumlah kegiatan literasi dan budaya keamanan siber	4	Kegiatan	Pusat	BSSN
		o. Pembangunan Infrastruktur Politeknik Siber dan Sandi	4	Gedung perkuliahan	Pusat	BSSN
		p. Jumlah Penyelenggara Sistem Elektronik (PSE) yang ditingkatkan kemampuannya untuk menangani insiden pada sektor ekonomi digital, PGP dan Sertifikat Digital	100	PSE (Penyelenggara Sistem Elektronik)	Pusat dan Daerah	BSSN
		q. Jumlah regulasi terkait manajemen krisis keamanan siber nasional	1	Dokumen	Pusat	BSSN
		r. Jumlah regulasi terkait pembentukan CERT	1	Dokumen	Pusat	BSSN
		s. Jumlah regulasi terkait tata kelola keamanan siber pada sektor IIKN (ISAC & VVDP)	2	Dokumen	Pusat	BSSN
		t. Jumlah Standar Kompetensi Kerja Nasional Indonesia bidang Keamanan Siber	1	Dokumen	Pusat	BSSN
		u. Jumlah dokumen Rencana Strategis Keamanan Siber sektor IIKN	1	Dokumen	Pusat	BSSN
		v. Jumlah Standar Audit Keamanan Siber Pemerintah	3	Dokumen	Pusat	BSSN
		w. Jumlah Kerangka Regulasi Literasi Keamanan Siber dan Pengendalian Informasi	1	Dokumen	Pusat	BSSN



**PRESIDEN  
REPUBLIK INDONESIA**

- IV.135 -

No	Kegiatan Prioritas	Sasaran/Indikator	Target	Satuan	Lokasi	K/L Pelaksana
		x. Jumlah penerapan standar kriptografi pada sektor ekonomi digital	100	PSE (Penyelenggara Sistem Elektronik)	Pusat dan Daerah	BSSN
3	Penguatan Keamanan Laut	Meningkatnya jumlah penyelesaian kejahatan di wilayah laut				
		a. Jumlah Hari Operasional Kapal Pengawas Dalam Rangka Pengawasan Kegiatan <i>Illegal, Unreported, Unregulated (IUU) Fishing</i> Dan Merusak Sumber Daya Kelautan Dan Perikanan Di Wilayah Pengelolaan Perikanan Republik Indonesia (WPP – NRI)	150	Hari Operasi	Pusat	KKP
		b. Jumlah Hari Operasi Pesawat Patroli	150	Hari Operasi	Pusat	KKP
		c. Jumlah Kapal Pengawas yang terbangun	2	Unit	Pusat	KKP
		d. Jumlah Hari Operasional <i>Speed Boat/Rigid Inflatable Boat/Rubber Boat</i>	50	Hari Operasi	Pusat dan 33 Provinsi	KKP
		e. Jumlah perkara tindak pidana kelautan dan perikanan yang disidik secara akuntabel	150	Kasus	Pusat	KKP

Sumber: Kementerian PPN/Bappenas (diolah), 2019

#### 4.5.5 Program Prioritas Penanggulangan Narkotika dan Penguatan Kamtibmas

##### Sasaran dan Kerangka Program Prioritas

Sasaran dan indikator PP Penanggulangan Narkotika dan Penguatan Kamtibmas Tabel 4.54.

**Tabel 4.54**

##### Sasaran dan Indikator PP Penanggulangan Narkotika dan Penguatan Kamtibmas

No	Sasaran/Indikator	Satuan	2017 <sup>a)</sup>	2018 <sup>a)</sup>	2019 <sup>**)</sup>	2020 <sup>**)</sup>
1	Menurunnya penyalahgunaan narkotika					
	Angka Prevalensi Penyalahgunaan Narkotika	Persen	2,9 <sup>a)</sup>	2,65 <sup>b)</sup>	2,65 <sup>b)</sup>	2,55
2	Menurunnya tingkat kejahatan					
	<i>Clearance rate</i>	Persen	62,99 <sup>c)</sup>	65,66 <sup>d)</sup>	65,66 <sup>d)</sup>	68

Sumber: a) BNN 2018, b) BNN 2019 (diolah), c) Statistik Kriminal 2018, d) Bareskrim Polri 2019  
Keterangan: \*) Realisasi; \*\*) Target

PP Penanggulangan Narkotika dan Penguatan Kamtibmas diwujudkan melalui 2 (dua) KP, seperti digambarkan pada Gambar 4.63, yaitu: (1) pencegahan, pemberantasan dan rehabilitasi penyalahgunaan narkotika; dan (2) peningkatan pemeliharaan keamanan dan ketertiban.

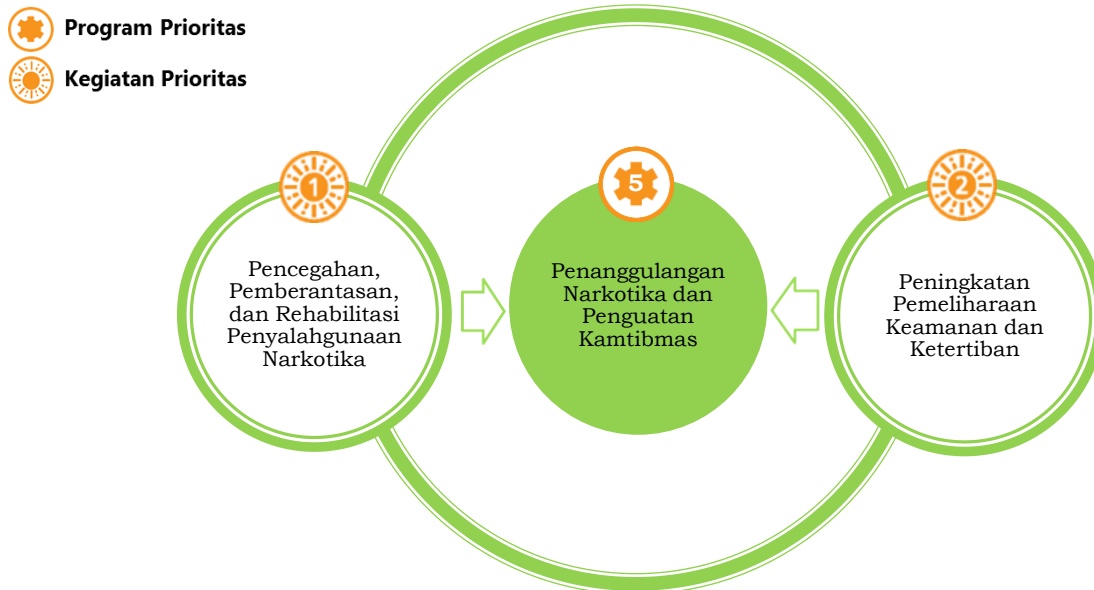




PRESIDEN  
REPUBLIK INDONESIA

- IV.136 -

**Gambar 4.63**  
**Kerangka PP Penanggulangan Narkotika dan Penguatan Kamtibmas**



Sumber: Kementerian PPN/Bappenas (diolah), 2019

Adapun rincian sasaran masing-masing KP dari PP Penanggulangan Narkotika dan Penguatan Kamtibmas sebagaimana terdapat pada Tabel 4.55.

**Tabel 4.55**  
**Sasaran dan Indikator KP dari PP Penanggulangan Narkotika dan Penguatan Kamtibmas**

No	Kegiatan Prioritas	Sasaran/Indikator	Target	Satuan	Lokasi	K/L Pelaksana
1	Pencegahan, Pemberantasan, dan Rehabilitasi Penyalahgunaan Narkotika	Meningkatnya upaya pemberantasan narkotika dan prekursor narkotika				
		a. Jumlah laporan kajian hukum sistem peradilan pidana narkotika	1	Laporan	Pusat	BNN
		b. Jumlah kawasan rawan kultivasi, produksi, penyelundupan, peredaran gelap, dan penyalahgunaan narkotika dan prekursor narkotika yang diintervensi program <i>Alternative Development</i>	6	Kawasan	Aceh Besar, Bireuen, Gayo Lues, Sumut, Sulsel, Kalsel	BNN
		c. Jumlah fasilitas layanan rehabilitasi berbasis komponen masyarakat yang memenuhi Standar Pelayanan Minimal (SPM)	10	Fasilitas	Pusat	BNN
		d. Jumlah petugas agen (pendamping) pemulihan bagi	200	Orang	Pusat	BNN



**PRESIDEN  
REPUBLIK INDONESIA**

- IV.137 -

No	Kegiatan Prioritas	Sasaran/Indikator	Target	Satuan	Lokasi	K/L Pelaksana
		penyalahguna narkotika dan prekursor narkotika yang ditingkatkan kapasitasnya				
		e. Jumlah desa yang memiliki alokasi anggaran program ketahanan keluarga dari dana desa (Desa Bersih Narkoba)	173	Desa	34 Provinsi	BNN
		f. Jumlah Laporan Kajian Desain Strategi “Active Defense” dalam pencegahan peredaran gelap narkotika	1	Laporan	Pusat	BNN
		g. Jumlah Korban Penyalahgunaan Napza yang mendapatkan Rehabilitasi dan Perlindungan Sosial	20.000	Orang	Pusat	Kemensos
2	Peningkatan Pemeliharaan Keamanan dan Ketertiban	Meningkatnya keamanan dan ketertiban masyarakat				
		a. Jumlah <i>Command Center</i> yang dibangun	5	Lokasi	Aceh, Sumbar, Lampung, Sulbar, dan Kaltara	POLRI
		b. Jumlah rumah susun yang dibangun	6	Paket	Densus 88 AT, Sumut, Jabar, Jateng, Kalbar, dan Sulsel	POLRI
		c. Jumlah Ruang Pelayanan Khusus (RPK) yang dibangun	3	Lokasi	Polda Bali, Sumut, Polrestabes Surabaya	POLRI
		d. Jumlah Perangkat <i>Data Center</i> yang dioptimalisasikan	42	Unit	Bareskrim Polri	Polri
		e. Jumlah Sistem Aplikasi E-Manajemen Penyidikan yang dibangun	727	Unit	Bareskrim Polri	Polri
		f. Jumlah SKCK <i>Online</i> yang dibangun	100	Unit	100 Polsek	Polri
		g. Jumlah dokumen Rencana Aksi Penanganan konflik sosial	34	Dokumen	Pusat	Kemendagri
		h. Jumlah warga masyarakat di lokasi rawan bencana yang mendapatkan pencegahan konflik sosial	41.930	Orang	Pusat	Kemensos
		i. Jumlah korban bencana sosial yang mendapat pemenuhan kebutuhan dasar	120.000	Orang	Pusat	Kemensos
		j. Jumlah aparat pemerintah daerah yang berkapasitas melakukan kewaspadaan dan deteksi dini	200	Orang	Daerah	Kemendagri

Sumber: Kementerian PPN/Bappenas (diolah), 2019



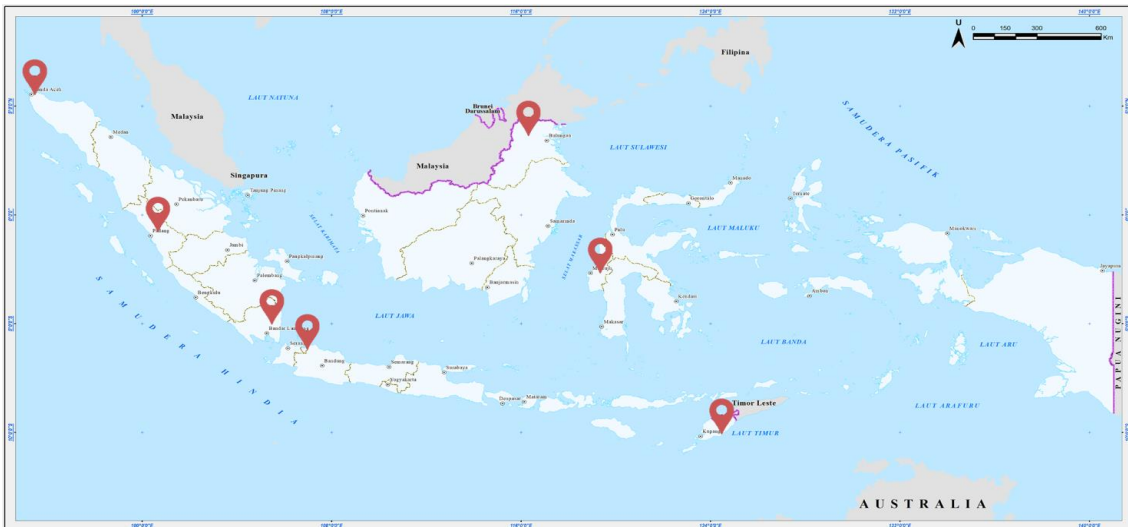
**PRESIDEN  
REPUBLIK INDONESIA**

- IV.138 -

**Aspek Kewilayahan**



Aspek kewilayahan PP Penanggulangan Narkotika dan Penguatan Kamtibmas terdapat pada gambar 4.64.

**Gambar 4.64**  
**Aspek Kewilayahan PP Penanggulangan Narkotika dan Penguatan Kamtibmas**



Sumber: Kementerian PPN/Bappenas (diolah), 2019

Keterangan:

-  : *Command Center*
-  : Ruang Pelayanan Khusus (RPK)

**4.5.6 Kerangka Regulasi dan Kerangka Kelembagaan**

Kerangka regulasi dan kerangka kelembagaan yang dibutuhkan dalam mendukung PN Stabilitas Pertahanan dan Keamanan antara lain:

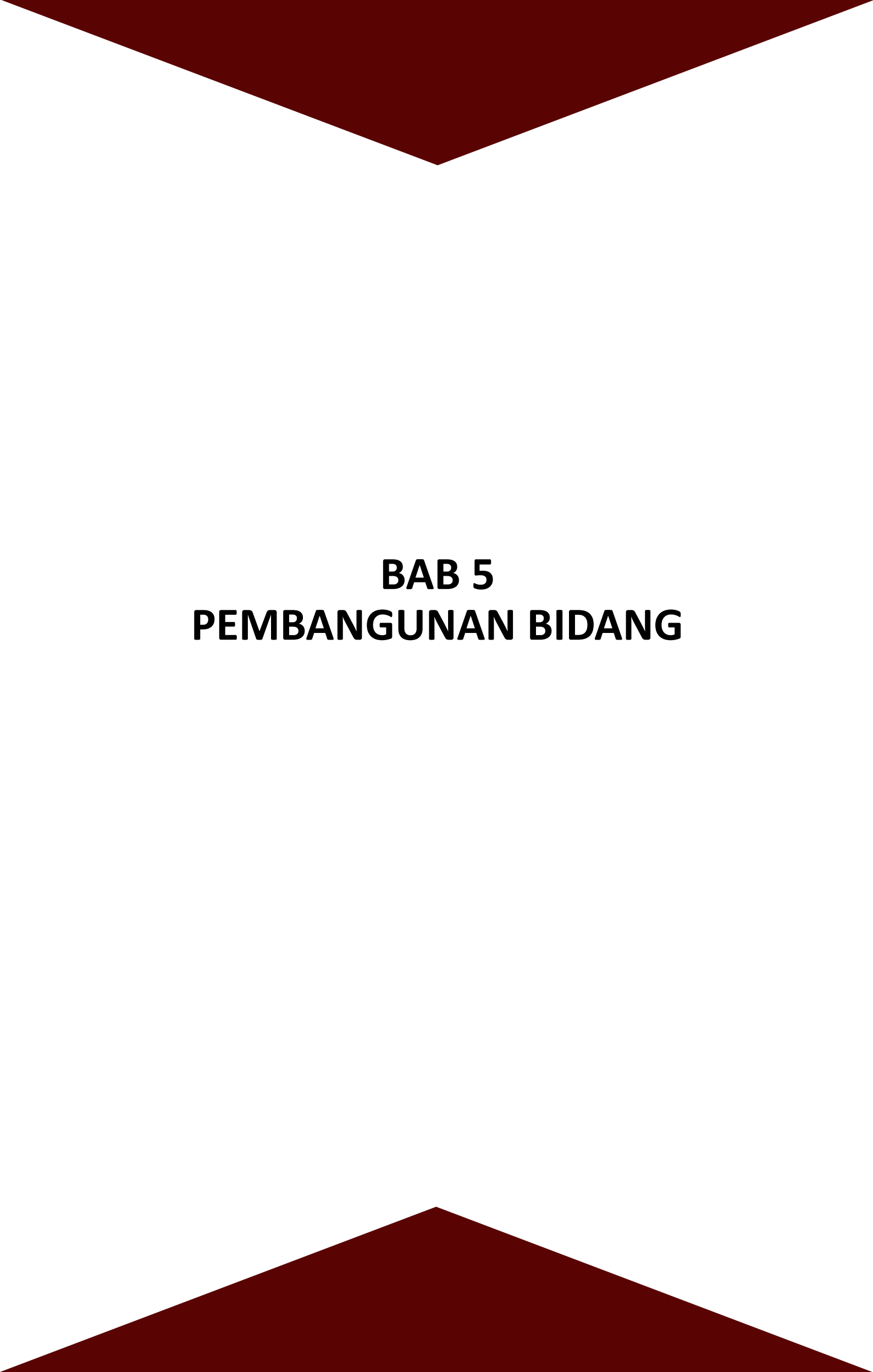
**Kerangka Regulasi**

Kerangka regulasi yang dibutuhkan untuk mendukung pencapaian KP Perbaikan Peradilan Pidana dengan Pendekatan Keadilan Restoratif dari PP Penguatan Sistem Peradilan dan Upaya Anti Korupsi adalah Rancangan Undang-Undang KUHP.

**Kerangka Kelembagaan**

Kerangka kelembagaan yang dibutuhkan oleh Prioritas Nasional Stabilitas Keamanan Nasional adalah sebagai berikut.

1. Badan Regulasi Nasional
2. Badan Eksekusi Perdana



# **BAB 5**

## **PEMBANGUNAN BIDANG**



**PRESIDEN  
REPUBLIK INDONESIA**

-V.1-

**BAB 5  
PEMBANGUNAN BIDANG**

**5.1 Pengarusutamaan dan Pembangunan Lintas Bidang**

Kebijakan pengarusutamaan dan pembangunan lintas bidang menjadi dasar untuk mewujudkan pembangunan yang berkualitas, inklusif dan berkelanjutan. Empat kebijakan pengarusutamaan di dalam RKP 2020 mencakup pembangunan berkelanjutan, tata kelola pemerintahan yang baik, gender, dan modal sosial budaya. Sementara, dua kebijakan pembangunan lintas bidang mencakup kerentanan bencana dan perubahan iklim.

**5.1.1 Pengarusutamaan Pembangunan Berkelanjutan (*Sustainable Development*)**

**Deskripsi Umum**

Pembangunan berkelanjutan atau *Sustainable Development* merupakan paradigma pembangunan nasional yang menjadi elemen strategis dalam mendukung upaya pencapaian sasaran RPJMN 2020 – 2024 dan RKP setiap tahunnya. Indonesia telah berkomitmen untuk melaksanakan kesepakatan global untuk pencapaian Tujuan Pembangunan Berkelanjutan (TPB) atau *Sustainable Development Goals* (SDGs), yang telah dideklarasikan pada bulan September 2015 di Kantor PBB, New York. Pembangunan berkelanjutan bertujuan untuk meningkatkan pertumbuhan ekonomi yang berkualitas serta meningkatkan kesejahteraan sosial masyarakat dengan mengedepankan pemanfaatan sumber daya alam yang efisien dan lingkungan hidup yang lestari, melalui tata kelola yang mampu menjaga peningkatan kualitas kehidupan dari satu generasi ke generasi berikutnya.

Salah satu komitmen Indonesia untuk pelaksanaan pencapaian TPB/SDGs tersebut adalah dengan telah ditetapkannya Peraturan Presiden (Perpres) No.59 Tahun 2017 tentang Pelaksanaan Pencapaian Tujuan Pembangunan Berkelanjutan. Perpres tersebut menjadi landasan pelaksanaan TPB/SDGs baik di tingkat nasional maupun daerah. TPB/SDGs mencakup 17 tujuan, 169 target, dan 241 indikator. Untuk pelaksanaannya, telah disusun Rencana Aksi Nasional (RAN) TPB/SDGs 2017-2019 dan telah diluncurkan pada tanggal 5 Juni 2018, sebagai Lampiran dari Peraturan Menteri (Permen) Perencanaan Pembangunan Nasional (PPN) No 7 Tahun 2018 tentang Koordinasi, Perencanaan, Pemantauan, Evaluasi dan Pelaporan Pelaksanaan TPB/SDGs. Selanjutnya, TPB/SDGs juga diarusutamakan ke dalam Rancangan RPJMN 2020-2024 agar terintegrasi target dan indikatornya dengan pembangunan nasional mendatang.

Pelaksanaan TPB/SDGs mengedepankan dan mendasarkan pada prinsip-prinsip pembangunan yang universal, integrasi, dan tidak boleh seorangpun tertinggal (*No one left behind*). Makna prinsip tersebut adalah bahwa TPB/SDGs dilaksanakan tidak hanya oleh negara berkembang, namun juga oleh negara maju untuk mewujudkan kemajuan dan kesejahteraan seluruh bangsa di dunia. TPB/SDGs merupakan kesatuan antara dimensi pembangunan sosial, ekonomi dan lingkungan yang komprehensif serta saling terkait. Kemajuan pada satu dimensi pembangunan memerlukan keterlibatan aktif dari dimensi pembangunan lainnya. TPB/SDGs juga merupakan aksi dan katalis global untuk kemitraan internasional dalam pencapaian pembangunan berkelanjutan. TPB/SDGs juga menekankan pentingnya pemenuhan hak asasi manusia dalam upaya penanggulangan kemiskinan. Pelaksanaannya harus mampu memberi manfaat kepada semua orang, khususnya kelompok rentan dan disabilitas. Prinsip ini dikenal dengan istilah "*No one left behind*" atau "Tidak ada seorangpun yang tertinggal". Untuk melaksanakan TPB/SDGs, Indonesia



**PRESIDEN  
REPUBLIK INDONESIA**

-V.2-

menjalankan prinsip inklusif dengan melibatkan 4 (empat) *platform* partisipasi yang terdiri atas: Pemerintah dan Parlemen, Akademisi dan Pakar, Filantropi dan Pelaku Usaha, serta Organisasi Masyarakat Sipil dan Media. Dengan memperhatikan seluruh prinsip-prinsip pelaksanaan TPB/SDGs tersebut, Indonesia berketetapan untuk menjadikan TPB/SDGs sebagai suatu “GERAKAN” bersama untuk mencapai masyarakat yang lebih sejahtera.

Dalam pelaksanaan TPB/SDGs, beberapa tantangan dan masalah yang dihadapi, antara lain:

1. Keselarasan program/kegiatan TPB/SDGs yang dilaksanakan antara pemerintah pusat dengan pemerintah daerah, dan antara pemerintah dengan non pemerintah.
2. Partisipasi dan kerja sama multi pihak yang dilakukan di tingkat pusat dan tingkat daerah untuk memastikan *no one left behind*.
3. Ketersediaan data untuk pemantauan dan evaluasi pencapaian pelaksanaan TPB/SDGs, serta disagregasinya sampai dengan tingkat kabupaten/kota.
4. Penyelarasan sistem pemantauan dan evaluasi pelaksanaan TPB/SDGs yang dilakukan oleh pemerintah dan non pemerintah.
5. Besarnya pendanaan yang diperlukan untuk pencapaian target TPB/SDGs, serta mobilisasi sumber-sumber pendanaan non pemerintah.

**Sasaran dan Indikator**

Sasaran dan indikator pembangunan berkelanjutan dijabarkan pada tabel 5.1 berikut ini.

**Tabel 5.1**  
**Sasaran dan Indikator**  
**Pengarusutamaan Pembangunan Berkelanjutan**

No.	Sasaran/Indikator	Satuan	2017 <sup>*)</sup>	2018 <sup>*)</sup>	2019 <sup>**)</sup>	2020 <sup>**)</sup>	K/L Pelaksana
1.	Tercapainya pertumbuhan ekonomi yang inklusif dan berkeadilan						
	Pertumbuhan PDB	Persen	5,1 <sup>1)</sup>	5,2 <sup>2)</sup>	5,1- 5,6 <sup>2)</sup>	5,4- 5,7 <sup>4)</sup>	Koordinator: Kemenko Perekonomian
2.	Tercapainya pembangunan sosial yang merata dan berkelanjutan						
	Indeks Pembangunan Manusia (IPM)	Nilai	70,81 <sup>1)</sup>	71,50 <sup>2)</sup>	71,98 <sup>2)</sup>	72,51 <sup>4)</sup>	Koordinator: Kemenko PMK
3.	Meningkatnya kualitas pembangunan lingkungan hidup, yang tercermin pada meningkatnya Indeks Kualitas Lingkungan Hidup (IKLH)						
	Indeks Kualitas Lingkungan Hidup (IKLH)	Nilai	66,9 <sup>1)</sup>	65,5- 66,5 <sup>2)</sup>	66,5- 68,5 <sup>2)</sup>	69,25 - 71,25 <sup>4)</sup>	KLHK



**PRESIDEN  
REPUBLIK INDONESIA**

-V.3-

No.	Sasaran/Indikator	Satuan	2017 <sup>*)</sup>	2018 <sup>*)</sup>	2019 <sup>**)</sup>	2020 <sup>**)</sup>	K/L Pelaksana
4.	Meningkatnya kualitas pelayanan dasar, pelayanan publik, keterbukaan informasi, dan menurunnya tingkat korupsi						
	a. Persentase instansi pemerintah yang telah menerapkan standar pelayanan publik	Persen	N/A	N/A	N/A	20% <sup>4)</sup>	Seluruh K/L
	b. Persentase peningkatan Sistem Akuntabilitas Kinerja Pemerintah	Persen	K/L: 85,37	K/L: 80,00	K/L: 85,00 <sup>2)</sup>	***)	Seluruh K/L
	c. Indeks Perilaku Anti Korupsi	Nilai	3,71	3,66	4,00 <sup>2)</sup>	4,00 <sup>4)</sup>	Seluruh K/L

Sumber: 1) Lampiran Pidato Kenegaraan Presiden Republik Indonesia (2018) 2) Perpres No 72 tahun 2018 tentang RKP Tahun 2019 (2018) 3) BPS 4) Menyesuaikan sasaran dari bidang-bidang tersebut yang akan dimuat  
Keterangan: \*) Realisasi; \*\*) Target; \*\*\*) Data Belum Tersedia

### **Arah Kebijakan**

Arah kebijakan pembangunan berkelanjutan adalah

1. Menjaga pertumbuhan ekonomi dan stabilitas makro, melalui peningkatan nilai tambah, investasi, ekspor, komponen dalam negeri dan lapangan kerja pada sektor unggulan pertanian, kemaritiman, industri, pariwisata dan ekonomi kreatif/digital, serta pelebaran ruang fiskal dengan memobilisasi sumber-sumber pendapatan negara.
2. Menjaga keberlanjutan kehidupan sosial masyarakat dalam pembangunan, melalui upaya pembangunan bidang pendidikan, kesehatan, pemuda dan olahraga, agama, kebudayaan, kependudukan dan keluarga berencana, kesetaraan gender dan pemberdayaan perempuan, serta perlindungan anak;
3. Meningkatkan efisiensi pemanfaatan dan keberlanjutan pengelolaan sumber daya alam dan pengurangan limbah, melalui penerapan pola konsumsi dan produksi yang berkelanjutan;
4. Menjaga kualitas lingkungan hidup dan pelestarian sumber daya alam, melalui: (1) pemanfaatan sumber daya alam dan lingkungan hidup sebagai sumber daya dan modal pembangunan secara berkelanjutan; (2) Pengelolaan sumber daya alam dan lingkungan untuk mendukung kekuatan industri nasional; serta (3) Konservasi dan perlindungan sumber daya alam dan lingkungan hidup untuk menjaga keseimbangan ekosistem;
5. Meningkatkan kapasitas, kemampuan teknologi, pendanaan, dan pemantauan dalam pelaksanaannya.
6. Mengejawantahkan kebijakan pembangunan berkelanjutan dalam arah pembangunan di setiap sektor/bidang dan wilayah/daerah, melalui internalisasi paradigma pembangunan berkelanjutan ke dalam perencanaan pembangunan nasional dan daerah.



**PRESIDEN  
REPUBLIK INDONESIA**

-V.4-

### 5.1.2 Pengarusutamaan Tata Kelola Pemerintahan yang Baik

#### Deskripsi Umum

Tata kelola pemerintahan yang baik sejalan dengan agenda reformasi birokrasi nasional sebagaimana diamatkan dalam Rencana Pembangunan Jangka Panjang Nasional (RPJPN) 2005 – 2025 dan Grand Design Reformasi Birokrasi tahun 2010 – 2025 untuk mewujudkan pemerintahan yang baik, dan berwibawa yang berdasarkan hukum serta birokrasi yang profesional dan netral. Selain itu, pada RPJMN 2020 – 2024 pengarusutamaan tata kelola pemerintahan yang baik diarahkan untuk mendukung pembangunan nasional. Melalui kebijakan pengarusutamaan, diharapkan seluruh instansi pemerintah dapat meningkatkan kualitas tata kelola.

Pengarusutamaan tata kelola pemerintah yang baik dihadapkan pada isu strategis yang mencakup: (1) ASN yang profesional, berintegritas, kreatif, inovatif, dan netral; (2) Kelembagaan dan proses bisnis yang sederhana, responsif, adaptif dan membuka ruang peran serta publik dalam pemerintahan; (3) Pelayanan publik yang berorientasi perbaikan sosial ekonomi berkelanjutan dengan penerapan standar pelayanan publik yang menyeluruh; serta (4) Akuntabilitas kinerja dan pengawasan yang handal dan efektif serta birokrasi yang berintegritas. Penerapan tata kelola pemerintahan yang baik secara konsisten diharapkan dapat meningkatkan kualitas manajemen ASN, efektivitas tata laksana, peningkatan kualitas pelayanan publik, serta meningkatkan akuntabilitas kinerja birokrasi seluruh instansi pemerintah.

#### Sasaran dan Indikator

Sasaran kebijakan pengarusutamaan tata kelola pemerintahan yang baik pada tahun 2020 ditunjukkan pada tabel 5.2 berikut ini.

**Tabel 5.2**  
**Sasaran dan Indikator Pengarusutamaan**  
**Tata Kelola Pemerintahan yang Baik**

No.	Sasaran/Indikator	Satuan	2017 <sup>*)</sup>	2018 <sup>*)</sup>	2019 <sup>**)</sup>	2020 <sup>**)</sup>	K/L Pelaksana
1.	Meningkatnya kualitas manajemen ASN instansi pemerintah						
	a. Persentase instansi pemerintah yang menyusun rencana kebutuhan ASN jangka menengah <sup>***</sup>	Persen	****)	****)	****)	70	Seluruh K/L dan Pemda
	b. Persentase instansi pemerintah yang menyusun rencana pengembangan kompetensi ASN <sup>***</sup>	Persen	N/A	N/A	N/A	10	Seluruh K/L dan Pemda
	c. Persentase instansi pemerintah yang menyusun pola karir instansi <sup>***</sup>	Persen	N/A	N/A	N/A	10	Seluruh K/L dan Pemda





**PRESIDEN  
REPUBLIK INDONESIA**

-V.5-

No.	Sasaran/Indikator	Satuan	2017 <sup>*)</sup>	2018 <sup>*)</sup>	2019 <sup>**)</sup>	2020 <sup>**)</sup>	K/L Pelaksana
2.	Meningkatnya efektivitas tata kelola instansi pemerintah						
	a. Persentase instansi pemerintah yang telah menyusun proses bisnis instansi yang berkualitas dan terintegrasi***	Persen	N/A	N/A	N/A	20	Seluruh K/L dan Pemda
	b. Persentase instansi pemerintah yang telah menyusun arsitektur SPBE instansional***	Persen	N/A	N/A	N/A	10	Seluruh K/L dan Pemda
	c. Persentase instansi pemerintah yang menerapkan e-Arsip terintegrasi***	Persen	N/A	N/A	N/A	20	Seluruh K/L dan Pemda
3.	Meningkatnya kualitas pelayanan publik						
	a. Jumlah IP dengan UPP Tertentu yang menerapkan (menyusun, menetapkan, dan mempublikasikan) Standar Pelayanan	Unit pelayanan publik	N/A	300	375	435	Seluruh K/L dan Pemda
	b. Jumlah IP yang menyelesaikan pengaduan pelayanan publik $\geq$ 50%	Instansi Pemerintah	N/A	N/A	N/A	60	Seluruh K/L dan Pemda
	c. Jumlah UPP Tertentu yang melakukan survei kepuasan masyarakat atas pelayanan publik	Unit pelayanan publik	****)	1.516	****)	1.816	Seluruh K/L dan Pemda
	d. Jumlah instansi pemerintah yang melaksanakan FKP dalam penetapan standar pelayanan publik***	Instansi pemerintah	****)	****)	****)	300	Seluruh K/L dan Pemda
	e. Jumlah IP yang memutakhirkan informasi dalam SIPP***	Instansi pemerintah	N/A	N/A	N/A	60	Seluruh K/L dan Pemda
	f. Jumlah Pemda yang mengintegrasikan penyelenggaraan pelayanan pusat, daerah, dan BUMN/D (MPP)	Mal Pelayanan Publik	N/A	9	18	27	Pemerintah Daerah



**PRESIDEN  
REPUBLIK INDONESIA**

-V.6-

No.	Sasaran/Indikator	Satuan	2017*)	2018*)	2019**)	2020**)	K/L Pelaksana
	g. Jumlah penyelesaian laporan/pengaduan masyarakat terhadap penyelenggara pelayanan publik ( <i>external complaint handling</i> ) ***	Laporan	6172	5011	5500	6000	Seluruh K/L dan Pemda
4.	Meningkatnya akuntabilitas kinerja instansi pemerintah						
	a. Persentase instansi pemerintah yang menerapkan manajemen risiko dalam pengelola kinerja instansi****	Persen	N/A	N/A	0,16	5	Seluruh K/L dan Pemda
	b. Persentase instansi pemerintah yang menerapkan Zona Integritas untuk birokrasi yang bersih dan akuntabel	Persen	****)	****)	****)	10	Seluruh K/L dan Pemda
	c. Persentase Unit Kerja Pengadaan Barang/Jasa (UKPBJ) instansional dengan maturitas level III***	Persen	N/A	N/A	N/A	21	Seluruh K/L dan Pemda

Sumber: Kementerian PPN/Bappenas (diolah), 2019

Keterangan: \*) Realisasi; \*\*) Target; \*\*\*) Indikator Baru; \*\*\*\*) Data Belum Tersedia

### Arah Kebijakan

Adapun untuk mencapai sasaran-sasaran tersebut diatas, akan ditempuh dengan arah kebijakan sebagai berikut.

1. Meningkatkan kualitas manajemen ASN instansi pemerintah melalui pemenuhan: (a) Rencana kebutuhan riil ASN jangka menengah; (b) Rencana pengembangan kompetensi ASN; serta (c) Penyusunan pola karir instansional.
2. Meningkatkan efektivitas tata kelola instansi pemerintah melalui: (a) Penerapan proses bisnis instansional; (b) Implementasi arsitektur SPBE instansi; serta (c) Penerapan e-Arsip terintegrasi.
3. Meningkatkan kualitas pelayanan publik melalui: (a) Pemenuhan dan penerapan standar pelayanan publik; (b) Peningkatan penyelesaian pengaduan masyarakat baik internal maupun eksternal; (c) Pelaksanaan survei kepuasan masyarakat; (d) Pelaksanaan FKP dalam penetapan standar pelayanan publik; (e) Pemutakhiran informasi layanan pada SIPP; serta (f) Integrasi pelayanan publik (mal pelayanan publik).
4. Meningkatkan akuntabilitas kinerja instansi pemerintah melalui: (a) Penerapan manajemen risiko dalam pengelolaan kinerja instansi; (b) Penerapan Zona Integritas untuk birokrasi yang bersih dan akuntabel; serta (c) Pemenuhan Unit Kerja Pengadaan Barang/Jasa instansional dengan tingkat maturitas level III.



**PRESIDEN  
REPUBLIK INDONESIA**

-V.7-

### 5.1.3 Pengarusutamaan Gender

#### Deskripsi Umum

Pengarusutamaan gender (PUG) merupakan strategi untuk mewujudkan keadilan dan kesetaraan gender dalam pembangunan nasional. Strategi ini dilakukan dengan cara mengintegrasikan perspektif gender dalam proses perencanaan, penganggaran, pelaksanaan, serta pemantauan dan evaluasi atas kebijakan, program, dan kegiatan pembangunan. Capaian utama pembangunan kesetaraan gender dan pemberdayaan perempuan ditandai dengan meningkatnya Indeks Pembangunan Gender (IPG) dan Indeks Pemberdayaan Gender (IDG).

IPG mengalami peningkatan dari 90,96 di tahun 2017 menjadi 90,99 di tahun 2018 yang berarti kesenjangan pembangunan antara perempuan dan laki-laki semakin mengecil di beberapa bidang pembangunan. Selain itu, IDG juga mengalami peningkatan dari 71,74 di tahun 2017 menjadi 72,10 di tahun 2018 yang didukung oleh meningkatnya jumlah perempuan sebagai tenaga profesional dan sumbangan pendapatan pekerja perempuan. Meskipun mengalami peningkatan, pembangunan kesetaraan gender masih dihadapkan pada permasalahan antara lain masih lemahnya kelembagaan dan pelembagaan PUG di pusat dan daerah serta masih adanya kesenjangan gender di berbagai bidang pembangunan seperti pendidikan, kesehatan, ekonomi, tenaga kerja, dan politik.

#### Sasaran dan Indikator

Sasaran dan indikator PUG pada tahun 2020 dijabarkan dalam Tabel 5.3. sebagai berikut.

**Tabel 5.3**  
**Sasaran dan Indikator Pengarusutamaan Gender**

No.	Sasaran/Indikator	Satuan	2017 <sup>*)</sup>	2018 <sup>*)</sup>	2019 <sup>**)</sup>	2020 <sup>**)</sup>	K/L Pelaksana
1.	Meningkatnya keadilan dan kesetaraan gender (KKG) dalam pembangunan						
	a. Indeks Pembangunan Gender (IPG)	Nilai	90,96	90,99*	91,64	91,87	Kemen PPPA
	b. Indeks Pemberdayaan Gender (IDG)	Nilai	71,74	72,10**	72,81	73,36	Kemen PPPA

Sumber: BPS, 2019.

Keterangan: \*) Realisasi; \*\*)Target Berdasarkan Proyeksi Sementara, Bappenas.

#### Arah Kebijakan

Sasaran Pengarusutamaan Gender akan dicapai melalui 2 (dua) kebijakan, yaitu:

1. Mempercepat pelaksanaan pengarusutamaan gender di semua bidang pembangunan di tingkat pusat, daerah, dan desa melalui (a) Penguatan pemahaman dan komitmen pemangku kepentingan; (b) Penguatan koordinasi dalam pelaksanaan PUG di semua bidang pembangunan; (c) Penguatan pelaksanaan perencanaan dan penganggaran yang responsif gender (PPRG) di semua jenjang pemerintahan; (d) Penguatan kebijakan dan regulasi yang responsif gender; serta (e) Penyediaan dan pemanfaatan data terpilih.



**PRESIDEN  
REPUBLIK INDONESIA**

-V.8-

2. Meningkatkan pemberdayaan perempuan di berbagai bidang pembangunan melalui (a) Peningkatan kapasitas perempuan untuk mengurangi kesenjangan dalam mengakses dan mengontrol sumber daya, berpartisipasi, serta menerima manfaat pembangunan dan (b) Peningkatan koordinasi dengan *stakeholder* terkait untuk mendorong peran perempuan di berbagai bidang pembangunan.

#### **5.1.4 Pengarusutamaan Modal Sosial Budaya**

##### **Deskripsi Umum**

Pembangunan merupakan upaya untuk meningkatkan kemampuan dan keberdayaan warga negara untuk menjalani kehidupan secara berkualitas dan bermartabat. Untuk itu pembangunan mencakup seluruh aspek kehidupan meliputi sosial, ekonomi, budaya, politik, hukum, pertahanan, keamanan, dan Iptek. Melalui pembangunan yang menyeluruh diharapkan akan dihasilkan manusia-manusia Indonesia unggul yang selain memiliki kecerdasan intelektual juga mempunyai sikap mental dan karakter yang tangguh dan selalu menjaga nilai-nilai budaya bangsa.

Namun sering kali pembangunan telah menyebabkan masyarakat tercerabut dari akar kebudayaan dan identitas sosialnya, serta menggerus hak-hak kebudayaan masyarakat. Bahkan pembangunan juga menyebabkan sebagian warga mengalami eksklusi sosial sebagaimana dialami masyarakat adat yang terpinggirkan oleh pengembangan industri perkebunan dan pertambangan. Hak penguasaan atas tanah ulayat dan hak kebudayaan masyarakat adat lainnya terancam dengan adanya pelaksanaan proyek-proyek pembangunan.

Indonesia sebagai negara-bangsa bercorak majemuk, memiliki keragaman suku, adat-istiadat, budaya, bahasa, dan agama. Kemajemukan ini harus dijadikan kekuatan untuk mendorong Indonesia tumbuh-kembang menjadi negara-bangsa yang maju, modern, dan unggul. Untuk itulah, pengarusutamaan modal sosial budaya dimaksudkan untuk menginternalisasikan nilai-nilai luhur budaya bangsa dan mendayagunakan kekayaan budaya sebagai kekuatan penggerak dan modal dasar pembangunan.

##### **Sasaran dan Indikator**

Sasaran dan indikator Pengarusutamaan Modal Sosial Budaya dijabarkan dalam Tabel 5.4 sebagai berikut.

**Tabel 5.4**  
**Sasaran dan Indikator**  
**Pengarusutamaan Modal Sosial Budaya**

No.	Sasaran/Indikator	Satuan	2017 <sup>*)</sup>	2018 <sup>*)</sup>	2019 <sup>**)</sup>	2020 <sup>**)</sup>	K/L Pelaksana
1.	Meningkatnya peran nilai budaya dan kekayaan budaya sebagai kekuatan penggerak dan modal dasar pembangunan						
	Indeks Pembangunan Kebudayaan	Nilai	N/A	53,74	N/A	Meningkat	<ul style="list-style-type: none"><li>• Kemen ATR</li><li>• KLHK</li><li>• Kemendagri</li><li>• Kemen PUPR</li><li>• Kemendikbud</li><li>• Kemensos</li><li>• Kemenpar</li></ul>
	a. Dimensi Ekonomi Budaya	Nilai	N/A	30,55	N/A	Meningkat	
	b. Dimensi Ketahanan Sosial Budaya	Nilai	N/A	72,84	N/A	Meningkat	



**PRESIDEN  
REPUBLIK INDONESIA**

-V.9-

No.	Sasaran/Indikator	Satuan	2017 <sup>*)</sup>	2018 <sup>*)</sup>	2019 <sup>**)</sup>	2020 <sup>**)</sup>	K/L Pelaksana
	c. Dimensi Warisan Budaya	Nilai	N/A	41,11	N/A	Meningkat	<ul style="list-style-type: none"><li>• Bekraf</li><li>• Kemenperin</li><li>• Kemendag</li><li>• Kemenkumham</li><li>• Kemendes PDTT</li><li>• Kemen PPN</li></ul>
	d. Dimensi Kebebasan Berekspresi	Nilai	N/A	36,57	N/A	Meningkat	

Sumber: Kementerian PPN/Bappenas (diolah), 2019  
Keterangan: \*) Realisasi; \*\*) Target

### **Arah Kebijakan**

Kebijakan Pengarusutamaan Modal Sosial Budaya diarahkan pada 4 (empat) program prioritas, yaitu:

1. Meningkatkan pembangunan inklusif berwawasan budaya, melalui: (a) Pemberdayaan masyarakat adat dan komunitas budaya untuk mewujudkan pembangunan yang inklusif dan berkeadilan; (b) Revitalisasi dan aktualisasi nilai budaya dan kearifan lokal; (c) Pengembangan budaya bahari dan pemanfaatan potensi sumber daya maritim; serta (d) Pelindungan kekayaan budaya untuk kesejahteraan masyarakat melalui Hak Kekayaan Intelektual (HKI) komunal.
2. Meningkatkan pembangunan berkelanjutan dan pelestarian lingkungan, melalui: (a) Pelaksanaan pembangunan yang mempertimbangkan keragaman sumber daya alam hayati, pengelolaan dan pemanfaatannya melalui pengetahuan tradisional; (b) Penetapan dan pengakuan wilayah adat dan kantung kebudayaan sebagai pusat pelestarian nilai tradisi, budaya, dan lingkungan hidup; (c) Penyelesaian konflik tenurial kawasan hutan dan peningkatan akses masyarakat terhadap kawasan hutan berbasis desa; (d) Peningkatan peran serta swasta dan masyarakat dalam pengelolaan sumber daya alam dan lingkungan hidup.
3. Mengembangkan produk dan jasa berbasis seni, budaya dan inovasi, melalui: (a) Pengembangan dan pemanfaatan seni, adat istiadat, permainan rakyat, dan olahraga tradisional menjadi atraksi wisata; (b) Pengembangan dan pemanfaatan nilai budaya, pengetahuan tradisional dan teknologi tradisional menjadi produk dan jasa yang berdaya guna bagi masyarakat; (c) Pengembangan mentalitas maju, etos kerja, daya juang, kewirausahaan; (d) Pengembangan kewirausahaan sosial (*social entrepreneurship*); (e) Tata kelola sertifikasi produk budaya lokal yang menjamin kualitas dan nilai tambah bagi masyarakat.
4. Meningkatkan partisipasi masyarakat dalam pengambilan kebijakan dan pengelolaan sumber daya publik, melalui: (a) Penyediaan ruang publik sebagai wahana penyaluran aspirasi, ekspresi karya budaya, dialog lintas budaya, kerja sama dan kolaborasi antarbudaya; (b) Penguatan gerakan filantropi untuk mobilisasi sumber daya publik bagi pembangunan; (c) Penguatan forum konsultasi publik dalam proses penyusunan kebijakan pembangunan.

### **5.1.5 Pengarusutamaan Transformasi Digital**

#### **Deskripsi Umum**

Pembangunan nasional idealnya dapat mengikuti perkembangan dan dinamika pembangunan di tingkat dunia. Digitalisasi dalam berbagai bidang sudah tidak terelakkan, sehingga pembangunan nasional juga harus memiliki strategi adaptasi terhadap



**PRESIDEN  
REPUBLIK INDONESIA**

-V.10-

perkembangan dunia digital yang sangat cepat. Transformasi digital didefinisikan sebagai perubahan cara pelaksanaan suatu kegiatan atau pekerjaan dari analog-manual menjadi digital-terkoneksi.

Mengingat efektifitas dan segala peluang dalam dunia digital, pemanfaatannya dalam pembangunan nasional dan pelayanan masyarakat menjadi sangat penting. Dalam sektor pemerintah sendiri penerapan teknologi digital sudah berjalan. Salah satunya adalah Sistem Pemerintahan Berbasis Elektronik yang dipayungi oleh Peraturan Presiden Republik Indonesia Nomor 95 Tahun 2018 dan Undang undang No. 11 Tahun 2008 tentang Informasi dan Transaksi Elektronik, serta inisiasi *Smart City* yang sedang dalam pengerjaan di Negara-negara Asia termasuk Indonesia. Selain itu pemerintah dan institusi pendidikan juga aktif memberikan insentif pada pelaku inovasi khususnya dalam bidang digital.

Meskipun penerapan SPBE dan *Smart City* sudah cukup meluas dan mendapat dukungan besar oleh pemerintah, namun Transformasi Digital di Indonesia masih memiliki beberapa kekurangan mayor antara lain: 1) Belum ter integrasinya sistem dan data dalam pemerintahan; 2) Ketertinggalan dan kesenjangan infrastruktur digital di Indonesia; 3) Kurangnya kesiapan sumber daya manusia di Indonesia; 4) Pembuatan regulasi dan perundang-undangan yang belum selaras dengan cepatnya perkembangan dunia digital. Untuk mengatasi hal tersebut, perlu diperhatikan beberapa aspek yaitu: 1) Penyiapan Layanan Digital (*Enabling Environment*); 2) Pemenuhan Layanan Digital; 3) Pengelolaan *Big Data*.

**Sasaran dan Indikator**

Sasaran dan Indikator pengarusutamaan transformasi digital pada tahun 2020 ditunjukkan pada tabel berikut ini.

**Tabel 5.5**  
**Sasaran dan Indikator**  
**Pengarusutamaan Tranformasi Digital**

No.	Sasaran/ Indikator	Satuan	2017 <sup>a)</sup>	2018 <sup>a)</sup>	2019 <sup>b)</sup>	2020 <sup>b)</sup>	K/L Pelaksana
1.	Tersedianya regulasi dan lembaga transformasi digital Indonesia						
	a. Lembaga koordinator pelaksanaan Transformasi Digital <sup>**</sup>	Lembaga	N/A	N/A	N/A	1	Kemen PPN/ Bappenas
	b. Rancangan peraturan presiden mengenai pelaksanaan Transformasi Digital <sup>***</sup>	Naskah	N/A	N/A	N/A	1	Kemen PPN/ Bappenas
2.	Terciptanya kondisi yang mendorong pengembangan layanan digital						
	a. Progres pembangunan pusat data pemerintah terpadu	Persen	N/A	Identifikasi kebutuhan	Persiapan pelaksanaan	25	Kemenkominfo
	b. Jumlah daerah operasional layanan jaringan serat	Kabupaten /Kota	N/A	22	57	57	Kemenkominfo



**PRESIDEN  
REPUBLIK INDONESIA**

-V.11-

No.	Sasaran/ Indikator	Satuan	2017 <sup>*)</sup>	2018 <sup>*)</sup>	2019 <sup>**)</sup>	2020 <sup>**)</sup>	K/L Pelaksana
	optik Palapa Ring (kumulatif)						
	c. Jumlah penyediaan akses internet untuk sekolah, puskesmas, dll (kumulatif)	Lokasi	2.660	4.111	5.000	10.000	Kemenkominfo
3.	Meningkatnya kesiapan SDM dalam menyongsong era digital						
	a. Jumlah orang yang mendapatkan peningkatan literasi digital	Orang	N/A	150.000	300.000	200.000	Kemenkominfo
4.	Meningkatnya penerapan Industri 4.0 dalam kegiatan ekonomi masyarakat						
	a. Jumlah <i>technopreneur</i> (kumulatif)	Tim	100	247	300	416	Kemenkominfo
	b. Jumlah nelayan, petani dan UMKM <i>go-online</i>	Orang	333.515	289.580	300.000	300.000	Kemenkominfo

Sumber : Kementerian PPN/Bappenas

Keterangan : \*) realisasi; \*\*) target; \*\*\*) indikator baru

### Arah Kebijakan

Sasaran Pengarusutamaan Transformasi Digital akan dicapai melalui kebijakan, yaitu:

1. Membangun kondisi yang mendorong pengembangan pelayanan digital melalui (a) Pembuatan peraturan perundangan tentang Transformasi Digital; (b) Pendirian lembaga khusus koordinator pelaksanaan Transformasi Digital; (c) Pembangunan dan pemerataan infrastruktur digital; (d) Penguatan penerapan teknologi digital dan internet dalam sistem pendidikan dan proses pelaksanaan pendidikan; (e) Penyiapan Sumber Daya Manusia dalam penguasaan keahlian digital dan internet; (f) Penguatan kerjasama dengan berbagai pihak dalam penyediaan dan pemerataan layanan digital.
2. Meningkatkan efektifitas dan efisiensi dalam pemerintahan dan pelayanan masyarakat melalui (a) Penerapan Sistem Pemerintahan Berbasis Elektronik secara optimal; (b) Inventarisasi layanan pemerintah untuk pengembangan layanan digital; (c) Integrasi sistem digital dalam berbagai sektor pemerintahan dan pelayanan publik.
3. Mengoptimalkan pengelolaan *Big Data* melalui (a) Identifikasi sumber-sumber *big data* baik dalam layanan pemerintah maupun swasta dan identifikasi potensi penggunaannya; (b) Pengembangan kemampuan analisa dan pemanfaatan big data dalam proses pembuatan keputusan dan pelayanan publik; (c) Pengembangan sistem pembuat keputusan *based on data* dalam berbagai level dan sektor pemerintahan; (d) Penguatan regulasi dan sistem keamanan dan kerahasiaan data pribadi dan badan usaha.



**PRESIDEN  
REPUBLIK INDONESIA**

-V.12-

### **5.1.6 Lintas Bidang Kerentanan Bencana dan Perubahan Iklim**

Agenda Lintas Bidang Kerentanan Bencana dan Perubahan Iklim tahun 2020 menitikberatkan pada upaya penanganan dan pengurangan kerentanan bencana, peningkatan ketahanan iklim serta upaya peningkatan mitigasi perubahan iklim melalui pelaksanaan pembangunan rendah karbon.

#### **5.1.6.1 Kerentanan Bencana**

##### **Deskripsi Umum**

Kerentanan bencana adalah rangkaian kondisi yang menentukan apakah bahaya (baik bahaya alam maupun bahaya buatan) yang terjadi akan dapat menimbulkan bencana (*disaster*) atau tidak. Rangkaian kondisi, umumnya dapat berupa kondisi fisik, sosial dan sikap yang mempengaruhi kemampuan masyarakat dalam melakukan pencegahan, mitigasi, persiapan dan tindak-tanggap terhadap dampak bahaya. Kerentanan (*vulnerability*) diamati berdasarkan parameter sosial budaya, ekonomi, fisik dan lingkungan. Dari ketiga komponen penyusun indeks risiko bencana (*Hazard, Vulnerability, dan Capacity*), komponen bahaya merupakan komponen yang sangat kecil kemungkinan untuk diturunkan, maka indeks risiko bencana dapat diturunkan dengan cara menurunkan tingkat kerentanan (komponen kerentanan) melalui peningkatan tingkat kapasitas (komponen kapasitas). Sehingga strategi penurunan indeks risiko bencana adalah dengan peningkatan kapasitas penanggulangan bencana di daerah (Kabupaten dan Kota) oleh berbagai pihak, baik pemerintah pusat, pemerintah provinsi, pemerintah kabupaten/kota dan masyarakat serta lembaga usaha

Kejadian bencana gempa bumi Lombok, gempa bumi-tsunami-likuifaksi Sulawesi Tengah dan tsunami Selat Sunda, dan kejadian bencana lain di Indonesia, menyebabkan kerusakan parah yang terjadi pada perumahan penduduk. Hal itu disebabkan karena sebagian besar bangunan didirikan dengan kaidah yang kurang memadai sehingga rentan rusak akibat guncangan. Sehingga, penerapan building code untuk mendirikan bangunan tinggi serta pembuatan rumah tinggal tahan gempa bumi sudah merupakan suatu keharusan. Selain itu belajar dari kasus gempa bumi Palu Sulteng, dimana gempa bumi terjadi di jalur sesar Palu Koro, banyak masyarakat tinggal di kawasan sesar tersebut. Peta rawan bencana merupakan aspek salah satu aspek penting dan perlu diperhatikan secara serius dalam penyusunan Rencana Tata Ruang untuk menyusun dokumen tata ruang yang berbasis pengurangan risiko bencana. Selain itu belajar dari kasus likuifaksi di Palu, fenomena likuifaksi menjadi ancaman bagi kota-kota di Indonesia, yang dibangun di atas endapan pasir.

##### **Sasaran dan Indikator**

Sasaran agenda lintas bidang kerentanan bencana, diarahkan pada upaya peningkatan ketahanan suatu daerah yang diukur berdasarkan Indeks Ketahanan Daerah untuk menghadapi kejadian bencana.





**PRESIDEN  
REPUBLIK INDONESIA**

-V.13-

**Tabel 5.6  
Sasaran dan Indikator Pembangunan  
Bidang Kerentanan Bencana**

No.	Sasaran/Indikator	Satuan	2017*)	2018*)	2019**)	2020**)	K/L Pelaksana
1.	Meningkatnya peran nilai budaya dan kekayaan budaya sebagai kekuatan penggerak dan modal dasar pembangunan						
	Indeks Pembangunan Kebudayaan	Nilai	N/A	45,61	N/A	Meningkat	<ul style="list-style-type: none"> <li>• Kemen ATR</li> <li>• KLHK</li> <li>• Kemendagri</li> <li>• Kemen PUPR</li> <li>• Kemendikbud</li> <li>• Kemensos</li> <li>• Kemenpar</li> <li>• Bekraf</li> <li>• Kemenperin</li> <li>• Kemendag</li> <li>• Kemenkumham</li> <li>• Kemendes PDDT</li> <li>• Kemen PPN/Bappenas</li> </ul>
	a. Dimensi Ekonomi Budaya	Nilai	N/A	13,80	N/A	Meningkat	
	b. Dimensi Ketahanan Sosial Budaya	Nilai	N/A	80,90	N/A	Meningkat	
	c. Dimensi Warisan Budaya	Nilai	N/A	38,39	N/A	Meningkat	
	d. Dimensi Kebebasan Berekspresi	Nilai	N/A	32,37	N/A	Meningkat	
2.	Meningkatnya Indeks Ketahanan Bencana Daerah						
	Persentase Peningkatan Indeks Ketahanan Bencana Daerah	Persen	0,44	0,47	0,5	Kenaikan rata-rata 5%	<ul style="list-style-type: none"> <li>• BNPB</li> <li>• BMKG</li> <li>• KLHK</li> <li>• BIG</li> <li>• BPPT</li> <li>• LAPAN</li> <li>• Kemen ESDM</li> <li>• Kemen ATR</li> </ul>

Sumber: Kementerian PPN/Bappenas (diolah), 2019

Keterangan: \*) Realisasi; \*\*) Target

### Arah Kebijakan

Peningkatan jumlah penduduk Indonesia sampai tahun 2025, berkorelasi pada peningkatan jumlah penduduk terpapar bencana, baik hidrometeorologi, geologi, maupun bencana non alam. Kondisi tersebut menunjukkan bahwa, penduduk sebagai pelaku dari terus bertambahnya alih fungsi lahan untuk budidaya yang berpotensi menurunkan kualitas daya dukung lahan terhadap fenomena iklim, serta gangguan akibat fenomena geologi, dituntut untuk memiliki kemampuan untuk mengantisipasi kejadian fenomena iklim, geologi, dan non alam yang berpotensi menjadi bencana. Arah kebijakan dan strategi untuk mengurangi kerentanan bencana, yaitu:

1. Meningkatkan kapasitas sumber daya manusia yang disertai dengan peningkatan pengetahuan dan pemahaman terhadap kebencanaan, kemudian membangun kesadaran yang kuat, melatih kesiapsiagaan secara berkesinambungan, yang kemudian sampai pada terbangunnya sebuah kebudayaan dan moralitas kesiapsiagaan dan ketangguhan bencana.



**PRESIDEN  
REPUBLIK INDONESIA**

-V.14-

2. Mengembangkan dan menguatkan sistem peringatan dini bencana sampai tingkat masyarakat melalui pengembangan teknologi peringatan dini sederhana yang dapat dimanfaatkan langsung dan dipelihara oleh masyarakat;
3. Mengembangkan sistem logistik kebencanaan nasional dilengkapi sistem tata kelola dan distribusi yang dapat menjangkau wilayah terluar dan terpencil, sebagai upaya penanganan bencana melalui distribusi logistik yang lebih cepat dan terpadu;

### 5.1.6.2 Ketahanan Iklim

#### Deskripsi Umum

Ketahanan iklim merupakan upaya mengurangi potensi dampak atas perubahan iklim melalui aksi adaptasi pada sektor dan wilayah yang rentan dan berisiko terhadap perubahan iklim. Upaya tersebut bertujuan untuk menjaga target-target pembangunan dan meningkatkan ketahanan melalui strategi dan kebijakan pembangunan sektor dan kewilayahan yang mempertimbangkan sumber daya yang tersedia. Pembangunan ketahanan iklim diprioritaskan kepada sektor rentan dan berisiko dengan tetap mengedepankan profil risiko iklim pada setiap wilayahnya. Pembangunan ketahanan iklim diharapkan juga dapat mengurangi risiko bencana hidrometeorologi dan dapat mendukung pencapaian target Tujuan Pembangunan Berkelanjutan.

Perubahan iklim yang ditandai melalui perubahan curah hujan dan temperatur permukaan berpotensi meningkatkan potensi bahaya dan risiko iklim, dimana dapat mengganggu target-target pembangunan melalui potensi bahaya seperti kejadian bencana banjir, kekeringan dan tanah longsor, menurunnya tingkat produksi dan produktivitas pertanian, menurunnya pasokan air untuk rumah tangga, pertanian dan industri, dan meningkatnya potensi kejadian luar biasa demam berdarah. Disamping itu peningkatan tinggi muka laut dan ancaman gelombang ekstrim akan mengancam wilayah pesisir utamanya akan menambah tingkat kerentanan wilayah pesisir dan pulau-pulau kecil, keselamatan pelayaran, dan tingkat tangkapan ikan di laut.

#### Sasaran dan Indikator

Sasaran agenda lintas bidang ketahanan iklim ditunjukkan dalam Tabel 5.7 sebagai berikut.

**Tabel 5.7**  
**Sasaran dan Indikator Pembangunan**  
**Lintas Bidang Perubahan Iklim melalui Ketahanan Iklim**

No.	Indikator	Satuan	2017*)	2018**)	2019**)	2020**)	K/L Pelaksana
1.	Sasaran: Menurunnya potensi kehilangan PDB akibat bahaya iklim						
	Penurunan potensi kehilangan PDB akibat dampak bahaya iklim	Persen	N/A	N/A	N/A	0,2313***	<ul style="list-style-type: none"><li>• Kementan</li><li>• Kemen PUPR</li><li>• KKP</li><li>• Kemenkes</li><li>• KLHK</li><li>• BNPB</li><li>• BMKG</li></ul>

Sumber: Kementerian PPN/Bappenas, 2019.

Keterangan: \*) Realisasi; \*\*) Target; \*\*\*) PDB akibat bahaya perubahan iklim oleh 4 (empat) sector prioritas adaptasi perubahan iklim pada tahun 2020 adalah 0,876%



**PRESIDEN  
REPUBLIK INDONESIA**

-V.15-

**Arah Kebijakan:**

Peningkatan ketahanan iklim dilaksanakan melalui implementasi Rencana Aksi Nasional Adaptasi Perubahan Iklim (RAN API) pada sektor-sektor prioritas, yaitu (1) ketahanan iklim sektor kelautan dan pesisir; (2) ketahanan iklim sektor air; (3) ketahanan iklim sektor pertanian; serta (4) ketahanan iklim sektor kesehatan dengan arah kebijakan sebagai berikut.

1. Mengintegrasikan ketahanan iklim melalui penguatan dan pengintegrasian strategi, program, dan kegiatan dan aksi adaptasi perubahan iklim pada tingkat nasional dan daerah.
2. Melaksanakan upaya peningkatan tingkat ketahanan melalui implementasi aksi adaptasi berbasis ekosistem/ bentang alam (*landscape*) dan masyarakat; rekayasa teknik; peningkatan kapasitas pelayanan pada sektor dan wilayah terdampak; penyediaan serta penguatan koordinasi sistem peringatan dini *single* dan *multi-hazard*; pengembangan teknologi dan inovasi adaptasi perubahan iklim; mekanisme transfer risiko; dan penguatan implementasi perangkat hukum dan kebijakan terkait pada sektor dan wilayah terdampak;
3. Mendesiminasikan dan meningkatkan kesadaran masyarakat terkait ketahanan iklim.

Target Aktivitas Peningkatan Ketahanan Iklim ditunjukkan dalam Tabel 5.8 sebagai berikut.

**Tabel 5.8  
Target Aktivitas Peningkatan Ketahanan Iklim**

No.	Sektor	Aktivitas	Indikator	Satuan	Target 2020	K/L Pelaksana
1.	Kelautan dan Pesisir	Pengendalian Banjir, Lahar, Pengelolaan Drainase Utama Perkotaan, dan Pengaman Pantai	Jumlah breakwater yang dibangun/ ditingkatkan	Km	3	PUPR
		Peningkatan ketangguhan Kawasan pesisir dan pulau-pulau kecil terhadap bencana dan dampak perubahan iklim	Jumlah kawasan pesisir dan pulau-pulau kecil yang meningkat ketangguhannya terhadap bencana dan dampak perubahan iklim	Kawasan	12	KKP
		Pengelolaan Meteorologi Iklim	Jumlah lokasi tersedianya informasi meteorology maritim/strengthening of marine meteorology	Lokasi	20	BMKG
		Pengembangan Program Kampung Iklim (Proklim)	Jumlah lokasi pelaksanaan Program Kampung Iklim	Lokasi	30	KLHK
2.	Air	Pembinaan Rehabilitasi dan Reklamasi Hutan, Rehabilitasi Lahan serta Konservasi Tanah dan Air	Jumlah pembinaan kegiatan rehabilitasi hutan dan lahan kritis secara vegetatif	Hektare	56.000	KLHK



**PRESIDEN  
REPUBLIK INDONESIA**

-V.16-

No.	Sektor	Aktivitas	Indikator	Satuan	Target 2020	K/L Pelaksana
		Pengelolaan Bendungan, Danau, dan Bangunan Penampung Air Lainnya	Jumlah bendungan dalam tahap pelaksanaan	Unit	36	PUPR
	Jumlah bendung dan bangunan penampung air lainnya yang dibangun		Unit	100		
	Jumlah Danau yang direvitalisasi		Danau	7		
		Penyelenggaraan Rehabilitasi dan Reklamasi Hutan, Rehabilitasi Lahan, Perencanaan DAS, serta Pengendalian Kerusakan Perairan Darat	Jumlah rehabilitasi hutan dan lahan secara vegetatif	Hektare	56.000	KLHK
3.	Pertanian	Pengelolaan Air Irigasi Untuk Pertanian	Jumlah jaringan irigasi tersier yang dibangun	Hektare	134.075	Kementan
			Jumlah irigasi perpompaan	Unit	933	
			Jumlah embung pertanian	Unit	400	
			Jumlah bangunan konservasi air dan antisipasi anomali iklim	Unit	500	
			Jumlah irigasi perpipaan	Unit	138	
		Penguatan Perlindungan Tanaman Pangan dari Gangguan OPT dan DPI	Rasio data dan informasi OPT yang dimanfaatkan dalam pengendalian OPT terhadap data dan informasi OPT yang dihasilkan	Hektare	500	
		Pengelolaan Layanan Informasi Iklim Terapan BMKG	Jumlah layanan informasi iklim terapan (SLI)	lokasi	40	BMKG
4.	Kesehatan	Pembinaan dan Pengembangan Penyehatan Lingkungan Permukiman	Jumlah Lokasi Pembinaan dan pengawasan pengembangan penyehatan lingkungan permukiman	Kabupaten/ Kota	507	Kemenkes

Sumber: Kementerian PPN/Bappenas (diolah), 2019



PRESIDEN  
REPUBLIK INDONESIA

-V.17-

### 5.1.6.3 Mitigasi Perubahan Iklim dalam Pembangunan Rendah Karbon

#### Deskripsi Umum

Pembangunan rendah karbon merupakan sinergitas upaya penurunan emisi gas rumah kaca (GRK) dengan tetap menjaga keseimbangan pertumbuhan ekonomi dan penanggulangan kemiskinan. Dengan pembangunan rendah karbon, strategi dan kebijakan yang diambil dalam pembangunan sektoral dan kewilayahan dalam rangka mitigasi perubahan iklim dilaksanakan melalui analisis berbasis ilmiah dan bukti yang kuat agar tetap mempertimbangkan sumber daya yang tersedia dan tetap mendukung pertumbuhan ekonomi dan sosial.

Mitigasi perubahan iklim dalam kerangka kebijakan pembangunan rendah karbon diarahkan untuk melanjutkan upaya pencapaian target penurunan emisi GRK 26 persen pada tahun 2020 dan 29 persen pada tahun 2030 di bawah *baseline*. Pembangunan rendah karbon juga merupakan bagian dari pencapaian target Tujuan Pembangunan Berkelanjutan (TPB)/ *Sustainable Development Goals* (SDGs) Indonesia.

Capaian potensi penurunan emisi GRK sampai dengan tahun 2017 sebesar 21,41 persen menandakan bahwa masih diperlukan peningkatan aksi mitigasi perubahan iklim di bidang/ sektor utama untuk dapat mencapai target penurunan emisi GRK Indonesia di tahun 2020 dan 2030. Selain itu, diperlukan penerapan kebijakan yang mengarah kepada pelaksanaan pembangunan yang beremisi rendah, perkuatan kerangka regulasi, kerangka kelembagaan dan kerangka pendanaan yang mendukung percepatan pelaksanaan upaya penurunan emisi GRK dan juga intensitas emisi.

#### Sasaran dan Indikator

Sasaran agenda lintas bidang pembangunan rendah karbon, diarahkan pada penurunan emisi GRK dan intensitas emisi (tingkat emisi per satuan PDB) pada bidang-bidang utama, yakni bidang berbasis lahan (kehutanan lahan gambut dan pertanian), bidang berbasis energi (energi, industri, dan transportasi), bidang limbah dan bidang pesisir laut sebagaimana ditunjukkan pada Tabel 5.9.

**Tabel 5.9**  
**Sasaran dan Indikator Pembangunan Rendah Karbon**

No.	Sasaran/ Indikator	Satuan	2017*)	2018**)	2019**)	2020**)	K/L Pelaksana
1.	Menurunnya emisi GRK pada bidang berbasis lahan, energi, dan limbah						
	Persentase penurunan emisi	Persen	22,5 (450,102 GgCO <sub>2</sub> eq)	21 (265,696)	23,5 (292,156 GgTon O <sub>2</sub> e***)	26 (341,000 GgCO <sub>2</sub> eq)	<ul style="list-style-type: none"><li>• KLHK</li><li>• Kementan</li><li>• KKP</li><li>• Kemen ESDM</li><li>• Kemen PUPR</li><li>• Kemenperin</li><li>• Kemenhub</li><li>• Pemda</li></ul>



**PRESIDEN  
REPUBLIK INDONESIA**

-V.18-

No.	Sasaran/ Indikator	Satuan	2017 <sup>*)</sup>	2018 <sup>**)</sup>	2019 <sup>**)</sup>	2020 <sup>**)</sup>	K/L Pelaksana
2.	Sasaran: Menurunnya Intensitas Emisi (tingkat emisi per satuan PDB)						
	Intensitas Emisi	GtonCO2 / Ribu Triliun Rp	0,441	0,435	0,392	0,357	<ul style="list-style-type: none"> <li>• KLHK</li> <li>• Kementan</li> <li>• KKP</li> <li>• Kemen ESDM</li> <li>• Kemen PUPR</li> <li>• Kemenperin</li> <li>• Kemenhub</li> <li>• Pemda</li> </ul>

Sumber: Kementerian PPN/Bappenas (diolah), 2019

Keterangan: \*) Realisasi; \*\*) Target; \*\*\*) Baseline Emisi Tahun 2019 sebesar <1,512 GTonCO<sub>2</sub>eq.

**Arah Kebijakan:**

1. Mengintegrasikan upaya pembangunan rendah karbon ke dalam perencanaan pembangunan nasional dan daerah;
2. Menurunkan emisi GRK dan intensitas emisi melalui bidang-bidang utama dalam Pembangunan Rendah Karbon yaitu: Bidang berbasis lahan (Kehutanan, Lahan Gambut dan Pertanian), Bidang Berbasis Energi (Energi, Industri, dan Transportasi), Bidang Pengelolaan Limbah dan Bidang Pesisir Laut (Mangrove dan Padang Lamun);
3. Melaksanakan upaya penurunan emisi GRK melalui kegiatan yang bersifat *co-benefit* untuk peningkatan perekonomian dan pengentasan kemiskinan;
4. Memperkuat kerangka regulasi, kelembagaan dan pendanaan yang mendukung pelaksanaan pembangunan rendah karbon di segala bidang dan wilayah; dan
5. Diseminasi dan peningkatan kesadaran masyarakat terkait pengembangan pembangunan rendah karbon.

Target Aktivitas Mitigasi Perubahan Iklim pada Pembangunan Rendah Karbon Tahun 2020 ditunjukkan dalam Tabel 5.10 sebagai berikut.

**Tabel 5.10**  
**Target Aktivitas Mitigasi Perubahan Iklim pada Pembangunan Rendah Karbon Tahun 2020**

Bidang	Aktivitas	Indikator	Satuan	Target 2020	K/L Pelaksana
Kehutanan	1. Rehabilitasi hutan mangrove	Luas hutan mangrove yang direhabilitasi	Hektare	1.000	KLHK
	2. Rehabilitasi hutan dan lahan kritis secara vegetatif	Luas hutan dan lahan kritis yang direhabilitasi secara vegetatif	Hektare	56.000	KLHK



**PRESIDEN  
REPUBLIK INDONESIA**

-V.19-

Bidang	Aktivitas	Indikator	Satuan	Target 2020	K/L Pelaksana
	3. Restorasi lahan gambut pada provinsi rawan kebakaran hutan	Luas lahan gambut yang difasilitasi restorasi gambut pada 7 Provinsi Rawan Kebakaran Hutan	Hektare	300.000	KLHK
	4. Pemulihan lahan gambut yang terdegradasi	Luas area lahan gambut terdegradasi yang dipulihkan	Hektare	1.800	KLHK
	5. Pemulihan kawasan konservasi yang terdegradasi untuk perlindungan sumber air (penanaman dan pemeliharaan tanaman dalam rangka pemulihan ekosistem)	Luas kawasan konservasi yang dipulihkan	Hektare	25.000	KLHK
	6. Pencegahan kebakaran hutan dan lahan	Jumlah pelaksanaan patroli pencegahan kebakaran hutan	Desa	1.200	KLHK
		Persentase penurunan luas area kebakaran hutan/lahan yang terbakar	Persen	10	KLHK
	7. Penanggulangan kebakaran hutan dan lahan	Jumlah bulan pelaksanaan Operasi Pengamanan Hutan dan Pemadaman darat	Bulan	12	KLHK
	8. Pemulihan lahan terlantar bekas pertambangan rakyat	Luas lahan terlantar bekas pertambangan rakyat yang dipulihkan	Hektare	77,5	KLHK
	9. Pengembangan Mitigasi perubahan iklim melalui <i>system agroforestry</i>	Jumlah pilot IPTEK untuk bidang sosejka dan perubahan iklim	Pilot IPTEK	1	KLHK
Pertanian	1. Penanganan Dampak Perubahan Iklim dan Pencegahan	Jumlah kelompok tani yang ditingkatkan kapasitasnya	Kelompok Tani	7.350	Kementan



**PRESIDEN  
REPUBLIK INDONESIA**

-V.20-

Bidang	Aktivitas	Indikator	Satuan	Target 2020	K/L Pelaksana
	Kebakaran Lahan dan Kebun	dalam penanganan perubahan iklim dan pencegahan kebakaran			
	2. Pengembangan Tanaman Perkebunan	Luas area tanaman perkebunan yang dikembangkan	Hektare	8.000 (Kopi) 5.000 (Kakao), 10.000 (Karet), 104.000 (Kelapa)	Kementan
	3. Hijauan Pakan Ternak	Luas area yang diperuntukkan untuk hijauan pakan ternak	Hektare	2.159	Kementan
	4. Operasi dan pemeliharaan jaringan irigasi permukaan dan rawa	Luas jaringan irigasi tersier yang dipelihara	Hektare	250.000	Kementan
		Jumlah jaringan irigasi perpompaan yang dipelihara	Unit	1.000	
		Jumlah Irigasi Perpipaan yang dipelihara	Unit	200	
		Jumlah Bangunan Konservasi Air dan Antisipasi Anomali Iklim yang dipelihara	Unit	500	
		Jumlah Pembangunan Embung Pertanian	Unit	400	
Energi	1. Pembangunan Infrastruktur Jaringan Gas Bumi untuk Rumah Tangga	Panjang infrastuktur jaringan gas bumi untuk Rumah Tangga	SR	293.533	Kemen ESDM
	2. Paket Konversi Minyak Tanah ke LPG Tabung 3 kg	Jumlah paket minyak tanah yang dikonversi ke LPG Tabung 3 kg	Unit	522.616	Kemen ESDM
	3. Konversi BBM ke Bahan Bakar Gas untuk Nelayan	Jumlah paket BBM untuk nelayan yang dikonversi ke Bahan Bakar Gas	Unit	40.000	Kemen ESDM
	4. Pembangunan Penerangan Jalan Umum (PJU) dengan PV	Jumlah unit PJU dengan PV yang terpasang	Titik	5.000	Kemen ESDM
	5. Pengembangan dan pembangunan	Jumlah energi baru terbarukan yang terbangun (PLT	MW	10.944	Kemen ESDM





**PRESIDEN  
REPUBLIK INDONESIA**

-V.21-

Bidang	Aktivitas	Indikator	Satuan	Target 2020	K/L Pelaksana
	infrastruktur energi baru terbarukan	Panas Bumi, Air, Mikro Hidro, Surya, dan Bioenergi)			
	6. Konservasi energi	1. Intensitas Energi Primer;	SBM Miliar	421/225	Kemen ESDM
		2. Standar Kinerja Energi Minimum (SKEM) Label Peralatan Rumah Tangga;	Peralatan SKEM	3	
	7. Substitusi energi (PN4 PP1)	Jumlah produksi Bahan Bakar Nabati	Juta KL	10	Kemen ESDM
Transportasi	1. Peningkatan Konektivitas Multimoda dan Antarmoda Mendukung Pertumbuhan Ekonomi	Panjang konektivitas multimoda dan antarmoda	Km	Pembangunan jalan tol sepanjang 300 km; Pembangunan (termasuk jalur ganda dan reaktivasi) jalur kereta api pada lintas utama sepanjang 275 Km; Pengembangan pelabuhan utama dengan kedalaman 16 meter di 1 lokasi; Pembangunan 7 bandara baru; Pembangunan dan pengembangan pelabuhan penyeberangan di 6 lokasi; Pembangunan dan pengembangan terminal type A sebanyak 1 lokasi	Kemen PUPR
	2. Peningkatan sistem angkutan umum masalah perkotaan	Jumlah lokasi pembangunan sistem angkutan	Kota	Berbasis rel bersubsidi/PS O di 10 kota;	Kemenhub



**PRESIDEN  
REPUBLIK INDONESIA**

-V.22-

Bidang	Aktivitas	Indikator	Satuan	Target 2020	K/L Pelaksana
		umum massal perkotaan		Berbasis rel di 2 Kota; Pembangunan layanan BRT di 10 Kota	
	3. Pelaksanaan subsidi angkutan motor melalui kereta api	Jumlah subsidi angkutan motor melalui kereta api	Paket	1	Kemenhub
	4. Penyelenggaraan angkutan lebaran, natal dan tahun baru	Jumlah angkutan lebaran, natal dan tahun baru	Paket	1	Kemenhub
	5. Pembangunan/ Pengadaan Sarana Bantu Navigasi Pelayaran	Jumlah lokasi pembangunan/ pengadaan Sarana Bantu Navigasi Pelayaran	Lokasi	60	Kemenhub
Industri	Implementasi Konservasi Energi dan Diversifikasi Energi Sektor Industri	Jumlah kebijakan Implementasi Konservasi Energi dan Diversifikasi Energi Sektor Industri	Kebijakan	5	Kemenperin
Pengelolaan Limbah	1. Pembangunan infrastruktur tempat pemrosesan akhir sampah skala regional, kota, kawasan, dan berbasis masyarakat	Cakupan layanan persampahan	KK	748.095	Kemen PUPR
	2. Pembangunan infrastruktur air limbah sistem terpusat skala regional, kota, permukiman, dan berbasis masyarakat	Cakupan layanan air limbah	KK	522.950	Kemen PUPR
	3. Pengurangan timbulan sampah melalui pembangunan Pusat Daur Ulang (PDU)	Jumlah PDU yang terbangun	Lokasi	2 (dua) lokasi 21.747.500 Ton	KLHK
Manajemen Pesisir Laut	1. Rehabilitasi hutan mangrove dan konservasi padang lamun	Jumlah lokasi hutan mangrove dan padang lamun yang direhabilitasi	Lokasi	7	KLHK
	2. Pemulihan kerusakan ekosistem	Jumlah lokasi ekosistem padang lamun, terumbu	Lokasi	10	KLHK



**PRESIDEN  
REPUBLIK INDONESIA**

-V.23-

<b>Bidang</b>	<b>Aktivitas</b>	<b>Indikator</b>	<b>Satuan</b>	<b>Target 2020</b>	<b>K/L Pelaksana</b>
	padang lamun, terumbu karang dan vegetasi pantai	karang dan vegetasi pantai yang dipulihkan kerusakannya			
	3. Kawasan di pesisir dan pulau-pulau kecil yang direhabilitasi	Jumlah kawasan pesisir dan laut yang direhabilitasi	Lokasi	16	KKP
	4. Peningkatan Kawasan konservasi baru yang ditetapkan/ dicadangkan di tingkat Nasional dan Daerah	Luas kawasan konservasi baru yang yang ditetapkan/ dicadangkan di tingkat Nasional dan Daerah	Ha	700.000	KKP

Sumber: Kementerian PPN/Bappenas (diolah), 2019



**PRESIDEN  
REPUBLIK INDONESIA**

-V.24-

## **5.2 Bidang Pembangunan Sosial Budaya dan Kehidupan Beragama**

Hakikat pembangunan sosial budaya dan kehidupan beragama adalah peningkatan kualitas hidup manusia dan masyarakat Indonesia secara sistematis, terencana, serta berkelanjutan. Pembangunan manusia sebagai insan dan sumber daya pembangunan meliputi pemenuhan hak-hak warga negara dalam memperoleh layanan dasar seperti pendidikan dan kesehatan. Pembangunan manusia dimaksudkan untuk mewujudkan masyarakat Indonesia yang sehat, berpendidikan, berakhlak mulia, bermoral, beretika, berbudaya dan beradab. Muara pembangunan manusia dan masyarakat adalah untuk meningkatkan daya saing sumber daya manusia yang dapat menciptakan kemakmuran dan kesejahteraan bagi seluruh bangsa Indonesia. Pembangunan manusia dan masyarakat dilakukan melalui upaya pembangunan bidang kependudukan dan keluarga berencana, kesehatan, pendidikan, perpustakaan, pemuda dan olahraga, agama, kebudayaan, kesetaraan gender dan pemberdayaan perempuan, serta perlindungan anak.

### **5.2.1 Kependudukan dan Keluarga Berencana**

Pembangunan kependudukan dan keluarga berencana (KB) memiliki peran untuk mewujudkan penduduk tumbuh seimbang. Kondisi kependudukan dalam beberapa dekade terakhir mengalami perubahan, baik dari sisi jumlah maupun struktur. Perubahan tersebut disebabkan oleh penurunan tingkat fertilitas dan mortalitas sehingga jumlah dan proporsi penduduk usia produktif berkembang dengan pesat. Dengan bertambahnya penduduk usia produktif, Indonesia berpeluang untuk meraih bonus demografi. Bonus demografi hanya dapat diraih jika sumber daya manusia Indonesia memiliki kualitas yang unggul. Di samping itu, perubahan struktur penduduk menjadikan penduduk Indonesia semakin menua (*ageing population*). Pada awal tahun 2020, proporsi penduduk lanjut usia 60+ di Indonesia diperkirakan melebihi angka 10 persen. Besarnya jumlah penduduk lanjut usia dapat membawa dampak positif maupun negatif. Selain dapat berkontribusi positif terhadap pembangunan dan perekonomian, besarnya jumlah penduduk lanjut usia juga dapat menjadi beban jika penduduk lanjut usia mengalami penurunan status kesehatan yang mengakibatkan produktivitas rendah.

Untuk mewujudkan pertumbuhan penduduk yang seimbang perlu didukung oleh kebijakan yang tepat. Hal ini dapat dicapai salah satunya dengan menjaga angka kelahiran total (*Total Fertility Rate/TFR*) nasional sebesar 2,1. Dengan penduduk yang tumbuh seimbang, maka daya tampung dan daya dukung lingkungan akan tetap terjaga. Selain itu, ketersediaan layanan dan kualitas data kependudukan yang saat ini belum optimal perlu diperbaiki untuk pengembangan kebijakan dan pelayanan kependudukan. Untuk mewujudkan hal tersebut, diperlukan komitmen pemangku kepentingan dan peningkatan pengetahuan dan pemahaman tentang isu kependudukan, kelanjutusiaan, keluarga berencana, dan pembangunan keluarga yang komprehensif dan terintegrasi, peningkatan pelayanan kepada masyarakat, serta pelaksanaan peraturan perundangan yang efektif.

### **Sasaran**

Sasaran dan indikator pembangunan kependudukan dan keluarga berencana tahun 2020 terdapat pada Tabel 5.11.



**PRESIDEN  
REPUBLIK INDONESIA**

-V.25-

**Tabel 5.11  
Sasaran dan Indikator Pembangunan Kependudukan  
dan Keluarga Berencana**

No.	Sasaran/Indikator	Satuan	2017 <sup>a)</sup>	2018 <sup>**)</sup>	2019 <sup>**)</sup>	2020 <sup>**)</sup>	K/L Pelaksana
1	Meningkatnya akses dan kualitas pelayanan KB						
	a. Persentase penggunaan Metode Kontrasepsi Jangka Panjang/MKJP	Persen	21,5 <sup>a)</sup>	22,3	23,5	23,5	BKKBN
2	Menguatnya advokasi dan KIE tentang Program Kependudukan, Keluarga Berencana, dan Pembangunan Keluarga (KKBPK)						
	a. Tingkat putus pakai kontrasepsi	Persen	28,8 <sup>b)</sup>	25,0	24,6	24,2	BKKBN
	b. Persentase PUS yang memiliki pengetahuan dan pemahaman tentang semua jenis metode kontrasepsi modern	Persen	17,2 <sup>a)</sup>	17,6 <sup>a)</sup>	20	21,5	BKKBN
3	Meningkatnya pemahaman dan kesadaran remaja mengenai kesehatan reproduksi dan penyiapan kehidupan berkeluarga pembinaan remaja						
	Angka kelahiran pada remaja kelompok usia 15-19 tahun ( <i>age specific fertility rate/ASFR 15-19 years old</i> )	Per 1.000 perempuan usia 15-19 tahun	36 <sup>b)</sup>	40	38	25,00	BKKBN
4	Meningkatnya pembinaan ketahanan dan kesejahteraan keluarga						
	Persentase pemahaman dan kesadaran keluarga tentang fungsi keluarga	Persen	29,5 <sup>a)</sup>	40	50	55	BKKBN
5	Meningkatnya akses terhadap layanan kependudukan						
	Persentase cakupan kepemilikan akta kelahiran pada penduduk usia 0-17 tahun	Persen	83,33 <sup>c)</sup>	83,55 <sup>c)</sup>	90	92	Kemendagri

Sumber: <sup>a)</sup> SKAP BKKBN; <sup>b)</sup> SDKI 2017; <sup>c)</sup> Susenas 2017-2018.  
Keterangan: <sup>\*)</sup> Realisasi; <sup>\*\*)</sup> Target RPJMN 2015 - 2019.



**PRESIDEN  
REPUBLIK INDONESIA**

-V.26-

**Arah Kebijakan**

Arah kebijakan dalam rangka pembangunan kependudukan dan keluarga berencana tahun 2020 yaitu:

1. Meningkatkan Akses, Kualitas, Pelayanan Keluarga Berencana dan Kesehatan Reproduksi serta menguatkan Tata Kelola Program Kependudukan, KB dan Pembangunan Keluarga (KKBPK), melalui:
  - a. Perluasan akses dan kualitas pelayanan KB dan kesehatan reproduksi sesuai karakteristik wilayah dengan optimalisasi peran sektor swasta dan pemerintah daerah.
  - b. Peningkatan pengetahuan dan akses layanan kesehatan reproduksi remaja secara lintas sektor yang responsif gender, ramah remaja dan berbasis keluarga.
  - c. Penguatan jaringan dan jejaring fasilitas kesehatan dalam pelayanan KB dan kesehatan reproduksi khususnya praktik mandiri bidan serta usaha kesehatan bersumber daya masyarakat;
  - d. Peningkatan kapasitas dan kompetensi Penyuluh Keluarga Berencana (PKB) dan Petugas Lapangan Keluarga Berencana (PLKB) dalam rangka pengelolaan program Kependudukan, KB dan Pembangunan Keluarga.
  - e. Penguatan kualitas keluarga yang mencakup internalisasi fungsi-fungsi keluarga; pembangunan keluarga yang holistik dan integratif sesuai siklus hidup, karakteristik wilayah dan target sasaran serta penyiapan kehidupan berkeluarga dan kecakapan hidup di era digitalisasi informasi.
  - f. Penguatan advokasi dan komunikasi, informasi, edukasi (KIE) program KKBPK secara komprehensif dan tersegmentasi serta penguatan lingkungan strategis yang mencakup regulasi, kelembagaan, pendanaan dan pendataan.
2. Meningkatkan akses terhadap layanan dan data kependudukan, melalui:
  - a. Penjangkauan dan pelibatan aktif masyarakat dalam mengakses layanan kependudukan.
  - b. Digitalisasi sistem pendaftaran penduduk dan pencatatan sipil.
  - c. Pemanfaatan data dan informasi kependudukan serta pendataan keluarga.
  - d. Pengembangan layanan inovatif sesuai dengan karakteristik daerah.
3. Meningkatkan kapasitas penduduk usia produktif dan lanjut usia, melalui:
  - a. Pengembangan pendidikan dan keterampilan sepanjang hayat.
  - b. Perluasan cakupan perlindungan sosial bagi pekerja dan lanjut usia.
  - c. Pelatihan kewirausahaan dan pemberdayaan untuk meningkatkan produktivitas.

**5.2.2 Kesehatan**

Pembangunan kesehatan memiliki peran penting dalam meningkatkan kualitas sumber daya manusia. Pembangunan kesehatan ditujukan untuk meningkatkan derajat kesehatan dan status gizi masyarakat.



**PRESIDEN  
REPUBLIK INDONESIA**

-V.27-

**Sasaran**

Sasaran dan indikator pembangunan bidang kesehatan tahun 2020 terdapat pada Tabel 5.12.

**Tabel 5.12  
Sasaran dan Indikator Pembangunan Kesehatan**

No.	Sasaran/Indikator	Satuan	2017 <sup>(*)</sup>	2018 <sup>(*)</sup>	2019 <sup>(**)</sup>	2020 <sup>(**)</sup>	K/L Pelaksana
1.	Meningkatnya status kesehatan ibu dan anak, KB, kesehatan reproduksi, serta gizi masyarakat						
	a. Persentase kabupaten/kota yang menyelenggarakan pelayanan kesehatan ibu dan anak <sup>(***)</sup>	Persen	N/A	N/A	N/A	30	Kemenkes
	b. Persentase bayi usia 0-11 bulan yang mendapat imunisasi dasar lengkap <sup>(***)</sup>	Persen	92	90,8	93	92,9	Kemenkes
	c. Jumlah kabupaten/kota melaksanakan surveilans dan intervensi gizi berkualitas <sup>(***)</sup>	Kab/Kota	N/A	N/A	N/A	260	Kemenkes
2.	Meningkatnya pengendalian penyakit menular dan faktor resiko penyakit tidak menular						
	a. Jumlah kabupaten/kota yang menyelenggarakan layanan Upaya Berhenti Merokok (UBM) <sup>(***)</sup>	Kab/Kota	N/A	N/A	N/A	50	Kemenkes
	b. Jumlah kabupaten/kota dengan eliminasi kusta <sup>(***)</sup>	Kab/Kota	372	382	398	432	Kemenkes
	c. Jumlah kabupaten/kota endemis filariasis yang mencapai eliminasi <sup>(****)</sup>	Kab/Kota	28	38	35	80	Kemenkes
3.	Meningkatnya kinerja sistem kesehatan dan pemerataan akses pelayanan kesehatan berkualitas						
	a. Jumlah rencana induk nasional fasilitas pelayanan kesehatan <sup>(***)</sup>	Dokumen	N/A	N/A	N/A	1	Kemenkes
	b. Persentase RSUD Kelas C dengan 7 jenis dokter spesialis <sup>(***)</sup>	Persen	54,93	61,63	60	75	Kemenkes
	c. Jumlah FKTP yang memenuhi sarana, prasarana, dan alat kesehatan (SPA) sesuai standar <sup>(***)</sup>	Unit	3.210	6.669	7.033	7.197	Kemenkes
	d. Jumlah bahan baku sediaan farmasi produksi dalam negeri yang siap dimanfaatkan oleh industri <sup>(****)</sup>	Bahan baku sediaan farmasi	N/A	N/A	N/A	8	Kemenkes



**PRESIDEN  
REPUBLIK INDONESIA**

-V.28-

No.	Sasaran/Indikator	Satuan	2017 <sup>*)</sup>	2018 <sup>*)</sup>	2019 <sup>**)</sup>	2020 <sup>**)</sup>	K/L Pelaksana
	e. Jumlah alat kesehatan yang diproduksi di dalam negeri	Alat kesehatan	7	7	10	7	Kemenkes

Sumber: Kementerian PPN/Bappenas (diolah), 2019;

Keterangan: <sup>\*)</sup> realisasi; <sup>\*\*)</sup> target; <sup>\*\*\*)</sup> tidak terdapat indikator ini dalam RKP dan RPJMN 2015-2019

### **Arah Kebijakan**

Pembangunan kesehatan diarahkan untuk meningkatkan akses dan mutu pelayanan kesehatan menuju cakupan kesehatan semesta dengan penekanan pada penguatan pelayanan kesehatan dasar (*Primary Health Care*)—dengan mendorong peningkatan upaya promotif dan preventif didukung oleh inovasi dan pemanfaatan teknologi melalui strategi pembangunan bidang kesehatan, meliputi:

1. Peningkatan kesehatan ibu, anak, keluarga berencana (KB) dan kesehatan reproduksi, mencakup: a) peningkatan pelayanan maternal dan neonatal berkesinambungan di fasilitas publik dan swasta dengan mendorong seluruh persalinan di fasilitas kesehatan, peningkatan cakupan dan kualitas pelayanan antenatal dan neonatal, peningkatan kompetensi tenaga kesehatan terutama bidan, perbaikan sistem rujukan maternal, penyediaan sarana prasarana dan farmasi, jaminan ketersediaan darah setiap saat, dan pengembangan pencatatan kematian ibu di fasilitas pelayanan kesehatan; b) perluasan imunisasi dasar lengkap terutama pada daerah dengan cakupan rendah dan pengembangan imunisasi untuk menurunkan kematian bayi; c) peningkatan perilaku hygiene; d) peningkatan gizi remaja putri dan ibu hamil; e) peningkatan pengetahuan ibu dan keluarga khususnya pengasuhan, tumbuh kembang anak dan gizi; f) peningkatan pelayanan kesehatan bayi dan balita termasuk inisiasi menyusui dini dan ASI eksklusif; g) perluasan akses dan kualitas pelayanan KB dan kesehatan reproduksi sesuai karakteristik wilayah dengan optimalisasi peran sektor swasta dan pemerintah daerah melalui advokasi, komunikasi, informasi, edukasi (KIE) dan konseling tentang pengendalian penduduk, KB dan kesehatan reproduksi, peningkatan kompetensi Penyuluh Keluarga Berencana (PKB) dan Petugas Lapangan Keluarga Berencana (PLKB) serta kapasitas tenaga lini lapangan serta penguatan fasilitas kesehatan, jaringan dan jejaring fasilitas kesehatan dalam pelayanan KB dan kesehatan reproduksi serta usaha kesehatan bersumber daya masyarakat; serta h) peningkatan pengetahuan dan akses layanan kesehatan reproduksi remaja secara lintas sektor yang responsif gender.
2. Percepatan perbaikan gizi masyarakat untuk pencegahan dan penanggulangan permasalahan gizi ganda, mencakup: a) percepatan penurunan *stunting* dengan peningkatan efektivitas intervensi spesifik, perluasan dan penajaman intervensi sensitif secara terintegrasi; b) peningkatan intervensi yang bersifat *life saving* dengan didukung data yang kuat (*evidence based policy*) termasuk fortifikasi dan pemberian *multiple micronutrient* yang efektif bagi balita, anak usia sekolah/remaja, calon pengantin, calon ibu hamil, dan ibu hamil; c) penguatan advokasi, komunikasi sosial dan perubahan perilaku hidup sehat terutama mendorong pemenuhan gizi seimbang berbasis konsumsi pangan (*food based approach*); d) penguatan sistem surveilans gizi termasuk pemantauan pertumbuhan dan perkembangan anak; e) peningkatan komitmen dan pendampingan bagi daerah dalam intervensi perbaikan gizi dengan strategi sesuai kondisi setempat; f) respon cepat perbaikan gizi dalam kondisi darurat; g) Pelibatan aktif aktor non pemerintah (swasta, lembaga masyarakat





**PRESIDEN  
REPUBLIK INDONESIA**

-V.29-

madani, perguruan tinggi dan organisasi profesi dan mitra pembangunan lainnya; serta h) penyediaan tenaga gizi yang berkualitas.

3. Peningkatan pengendalian penyakit, dengan perhatian khusus pada HIV/AIDS, TB, malaria, jantung, stroke, hipertensi, diabetes, kanker, *emerging diseases*, penyakit yang berpotensi menimbulkan kejadian luar biasa, penyakit tropis terabaikan (kusta, filariasis, schistosomiasis), penyakit jiwa, cedera, gangguan penglihatan, dan penyakit gigi dan mulut, mencakup: a) pencegahan dan pengendalian faktor risiko penyakit melalui edukasi, pemberdayaan masyarakat dan kolaborasi multisektor termasuk perluasan cakupan deteksi dini, pengembangan *real time surveilans* dan pengendalian vektor; b) penguatan *health security* terutama peningkatan kapasitas untuk pencegahan, deteksi, dan respon cepat terhadap ancaman penyakit termasuk penguatan *alert system* kejadian luar biasa dan karantina kesehatan; c) penguatan tata laksana penanganan penyakit dan cedera; serta d) penguatan sanitasi total berbasis masyarakat.
4. Penguatan Gerakan Masyarakat Hidup Sehat (Germas), mencakup: a) pengembangan kawasan sehat antara lain kabupaten/kota sehat, pasar sehat, upaya kesehatan sekolah (UKS) dan lingkungan kerja sehat; b) penyediaan ruang terbuka publik, transportasi massal dan konektivitas untuk mendorong aktivitas fisik masyarakat dan lingkungan sehat serta penurunan polusi udara; c) regulasi yang mendorong pemerintah pusat dan daerah serta swasta untuk menerapkan pembangunan berwawasan kesehatan dan mendorong hidup sehat termasuk pengembangan standar dan pedoman untuk sektor non kesehatan, peningkatan cukai rokok, pelarangan iklan rokok, dan penerapan cukai pada produk pangan yang berisiko tinggi terhadap kesehatan, dan pengaturan produk makanan dengan kandungan gula, garam dan lemak; d) promosi perubahan perilaku hidup sehat yang inovatif dan pemberdayaan masyarakat termasuk revitalisasi posyandu dan upaya kesehatan bersumber daya masyarakat lainnya, serta penggerakan masyarakat madani untuk hidup sehat; e) peningkatan penyediaan pilihan pangan sehat termasuk penerapan label pangan dan perluasan akses terhadap buah dan sayur; f) penguatan akses, kualitas, advokasi dan tata kelola implementasi gerakan masyarakat hidup sehat di semua tatanan; serta g) penguatan kolaborasi multisektor untuk mendukung upaya promotif dan preventif dengan pendekatan kebijakan berwawasan kesehatan (*Health in All Policies*).
5. Penguatan sistem kesehatan dan pengawasan obat dan makanan, mencakup:
  - a. **Penguatan pelayanan kesehatan dasar dan rujukan** yang difokuskan pada peningkatan upaya kesehatan masyarakat sebagai elemen pokok dari pelayanan kesehatan dasar; penyempurnaan sistem akreditasi fasilitas pelayanan kesehatan pemerintah dan swasta yang digunakan sebagai acuan pemenuhan standar fasilitas pelayanan kesehatan; pengembangan dan pelaksanaan rencana induk nasional penyediaan fasilitas pelayanan kesehatan; pemanfaatan inovasi teknologi dalam pelayanan kesehatan meliputi perluasan sistem rujukan *online* termasuk integrasi fasilitas kesehatan swasta dalam sistem rujukan, sistem rujukan khusus untuk daerah dengan karakteristik geografis tertentu (kepulauan dan pegunungan), perluasan cakupan dan pengembangan jenis layanan *telemedicine*, digitalisasi rekam medis dan rekam medis *online*; perluasan pelayanan kesehatan bergerak (*flying health care*) dan gugus pulau; optimalisasi penguatan pelayanan kesehatan dasar melalui pendekatan keluarga; pengembangan dan peningkatan kualitas RS khusus; serta perbaikan pengelolaan limbah medis fasilitas pelayanan kesehatan dan pengendalian bahan berbahaya dan beracun (B3);



**PRESIDEN  
REPUBLIK INDONESIA**

-V.30-

- b. **Pemenuhan dan peningkatan kompetensi tenaga kesehatan** yang difokuskan pada pengembangan paket pelayanan kesehatan (tenaga kesehatan, fasilitas kesehatan, farmasi dan alat kesehatan), afirmasi pemenuhan tenaga kesehatan strategis, dan afirmasi pendidikan (beasiswa dan tugas belajar) tenaga kesehatan untuk ditempatkan di daerah tertinggal, perbatasan, dan kepulauan (DTPK) dan daerah kurang diminati; pengembangan kebijakan re-distribusi tenaga kesehatan yang ditempatkan di fasilitas pelayanan kesehatan; pengembangan mekanisme kerjasama pemenuhan tenaga kesehatan melalui kontrak pelayanan; perluasan pendidikan dan pelatihan tenaga kesehatan fokus pada pelayanan kesehatan dasar; pembatasan program studi bidang kesehatan yang tidak memenuhi standar kualitas; serta pemenuhan tenaga kesehatan sesuai standar dan tenaga non-kesehatan termasuk tenaga sistem informasi dan administrasi keuangan untuk mendukung tata kelola di fasilitas pelayanan kesehatan;
- c. **Pemenuhan dan peningkatan daya saing sediaan farmasi dan alat kesehatan** yang difokuskan pada efisiensi pengadaan obat dan vaksin dengan mempertimbangkan kualitas produk; penguatan sistem logistik farmasi *real time* berbasis elektronik; peningkatan promosi dan pengawasan penggunaan obat rasional; pengembangan obat, produk biologi, reagen, dan vaksin bersertifikat halal yang didukung oleh penelitian dan pengembangan *life sciences*; serta pengembangan produksi dan sertifikasi alat kesehatan untuk mendorong kemandirian produksi dalam negeri;
- d. **Peningkatan efektivitas pengawasan obat dan makanan** yang difokuskan pada perluasan cakupan dan kualitas pengawasan *pre* dan *post market* obat dan pangan berisiko yang didukung oleh peningkatan kompetensi SDM pengawas dan penguji serta pemenuhan sarana prasarana laboratorium; peningkatan kemampuan riset; percepatan dan perluasan proses layanan publik termasuk registrasi; peningkatan kepatuhan dan kemandirian pelaku usaha dalam penerapan sistem manajemen mutu dan pengawasan produk; peningkatan peran serta masyarakat dalam pengawasan; serta pemanfaatan teknologi informasi dalam pengawasan obat dan makanan;
- e. **Penguatan tata kelola, pembiayaan kesehatan, penelitian dan pengembangan** yang difokuskan pada pengembangan kebijakan untuk peningkatan kapasitas pemerintah provinsi dan kabupaten/kota; pendampingan perbaikan tata kelola pada daerah yang memiliki masalah kesehatan untuk pencapaian target nasional dan mendorong pemenuhan SPM kesehatan; integrasi, sinkronisasi dan simplifikasi sistem informasi kesehatan pusat dan daerah termasuk penerapan sistem *single entry*; inovasi dan pemanfaatan teknologi digital termasuk *big data* untuk pengumpulan data, media promosi, komunikasi, dan edukasi kesehatan; peningkatan pemanfaatan anggaran untuk penguatan promotif dan preventif berbasis bukti; pengembangan sumber pembiayaan baru seperti penerapan *earmark* cukai dan pajak, kerjasama pemerintah dan swasta; peningkatan kapasitas dan kemandirian pembiayaan fasilitas kesehatan milik pemerintah; serta penguatan penelitian dan pengembangan untuk efektivitas dan inovasi intervensi kesehatan, dan evaluasi sistem kesehatan untuk mendukung pencapaian prioritas nasional.



**PRESIDEN  
REPUBLIK INDONESIA**

-V.31-

### 5.2.3 Pendidikan

Pendidikan mempunyai peranan sangat strategis dalam pembangunan nasional untuk mencapai bangsa yang maju, mandiri, dan beradab. Pendidikan juga merupakan kondisi perlu bagi suatu bangsa dalam memasuki era persaingan global yang sarat dengan persaingan antarbangsa yang sangat ketat. Dengan melihat pentingnya peranan pendidikan tersebut, Pemerintah terus melakukan upaya untuk meningkatkan layanan pendidikan berkualitas yang merata bagi setiap warga negara, antara lain melalui perluasan akses, peningkatan mutu dan relevansi pendidikan, serta peningkatan tata kelola pelayanan pendidikan.

#### Sasaran

Sasaran dan indikator pembangunan pendidikan tahun 2020 terdapat pada Tabel 5.13.

**Tabel 5.13  
Sasaran dan Indikator Pembangunan Pendidikan**

No.	Sasaran/Indikator	Satuan	2017 <sup>a)</sup>	2018 <sup>a)</sup>	2019 <sup>**)</sup>	2020 <sup>**)</sup>	K/L Pelaksana
1	Meningkatnya taraf pendidikan penduduk usia di atas 15 tahun						
	a. Rata-rata lama sekolah penduduk usia di atas 15 tahun	Tahun	8,45 <sup>a)</sup>	8,52 <sup>a)</sup>	8,8	8,8	<ul style="list-style-type: none"> <li>• Kemen-dikbud</li> <li>• Kemenag</li> <li>• Kemen-ristekdikti</li> </ul>
	b. Rata-rata angka melek aksara penduduk usia di atas 15 tahun	Persen	95,5 <sup>a)</sup>	95,7 <sup>a)</sup>	96,1	96,2	<ul style="list-style-type: none"> <li>• Kemen-dikbud</li> <li>• Kemenag</li> <li>• Kemen-ristekdikti</li> </ul>
2	Meningkatnya kualitas dan relevansi pendidik						
	a. Persentase guru berkualifikasi minimal S1/ D-IV	Persen	80,0 <sup>b)</sup>	85,0	90,0	95,0	<ul style="list-style-type: none"> <li>• Kemen-dikbud</li> <li>• Kemenag</li> </ul>
	b. Persentase dosen berkualifikasi pendidikan minimal S2	Persen	79,8 <sup>c)</sup>	85,3	88,6	92,0	<ul style="list-style-type: none"> <li>• Kemenag</li> <li>• Kemen-ristekdikti</li> </ul>
	c. Jumlah publikasi ilmiah di jurnal internasional bereputasi	Dokumen	16.147 <sup>c)</sup>	20.191	23.000	27.000	<ul style="list-style-type: none"> <li>• Kemenag</li> <li>• Kemen-ristekdikti</li> </ul>
3.	Menyediakan bantuan KIP bagi siswa miskin dan Bidik Misi bagi mahasiswa miskin berprestasi						
	a. Jumlah siswa penerima bantuan pendidikan melalui Program Indonesia Pintar	Juta Siswa	19,7 <sup>b)</sup>	19,7 <sup>b)</sup>	20,1	20,1	<ul style="list-style-type: none"> <li>• Kemen-dikbud</li> <li>• Kemenag</li> </ul>



**PRESIDEN  
REPUBLIK INDONESIA**

-V.32-

No.	Sasaran/Indikator	Satuan	2017 <sup>a)</sup>	2018 <sup>b)</sup>	2019 <sup>**)</sup>	2020 <sup>**)</sup>	K/L Pelaksana
	b. Jumlah mahasiswa penerima bantuan Bidik Misi	Ribu Mahasiswa	367,9	302,3	473,4	410	• Kemenag • Kemenristekdikti
	c. Rasio APK SMP/MTs antara 20% penduduk termiskin dan 20% penduduk terkaya	Rasio	0,95 <sup>a)</sup>	0,94 <sup>a)</sup>	0,96	0,96	• Kemendikbud • Kemenag
	d. Rasio APK SMA/SMK/MA antara 20% penduduk termiskin dan 20% penduduk terkaya	Rasio	0,69 <sup>a)</sup>	0,68 <sup>a)</sup>	0,70	0,70	• Kemendikbud • Kemenag
	e. Rasio APK PT antara 20% penduduk termiskin dan 20% penduduk terkaya	Rasio	0,16 <sup>a)</sup>	0,19	0,24	0,28	• Kemenag • Kemenristekdikti

Sumber: <sup>a)</sup> BPS (diolah), 2018; <sup>b)</sup> Kemendikbud dan Kemenag (diolah), 2018; <sup>c)</sup> Kemenristekdikti (diolah), 2018  
Keterangan: <sup>)</sup> Realisasi; <sup>\*\*)</sup> Target.

### Arah Kebijakan

Arah kebijakan dalam rangka pembangunan pendidikan tahun 2020 yaitu:

1. Meningkatkan kualitas pengajaran dan pembelajaran, mencakup: a) penerapan kurikulum dengan memberikan penguatan pengajaran berfokus pada kemampuan matematika, literasi dan sains di semua jenjang; b) penguatan pendidikan literasi kelas awal dan literasi baru (literasi digital, data, dan sosial) dengan strategi pengajaran efektif dan tepat; c) peningkatan kompetensi dan profesionalisme pendidik; d) penguatan kualitas penilaian hasil belajar siswa, terutama melalui penguatan peran pendidik dalam penilaian pembelajaran di kelas, serta peningkatan pemanfaatan hasil penilaian sebagai bagian dalam perbaikan proses pembelajaran; e) peningkatan pemanfaatan TIK dalam pembelajaran, terutama dalam mensinergikan model pembelajaran jarak jauh (*distance learning*), dan sistem pembelajaran *online*; f) integrasi *softskill* (keterampilan non-teknis) dalam pembelajaran, g) peningkatan kualitas pendidikan karakter, agama dan kewargaan; h) peningkatan kualitas pendidikan keagamaan; serta i) peningkatan kualitas layanan pendidikan kesetaraan dan pendidikan keaksaraan.
2. Meningkatkan pemerataan akses layanan pendidikan di semua jenjang dan percepatan pelaksanaan Wajib Belajar 12 Tahun, mencakup: a) pemberian bantuan pendidikan memadai bagi anak keluarga kurang mampu, dari daerah afirmasi, dan anak berprestasi; b) pemerataan layanan pendidikan antarwilayah, dengan memberikan keberpihakan kepada daerah yang kemampuan fiskal dan kinerja pendidikannya rendah, dan penerapan model layanan yang tepat untuk daerah 3T (tertinggal, terdepan, terluar), seperti pendidikan terintegrasi (sekolah satu atap/SATAP), sekolah terbuka, pendidikan jarak jauh, dan pendidikan berpola asrama; c) pemerataan memperoleh pendidikan tinggi berkualitas melalui perluasan daya tampung terutama untuk bidang-bidang yang menunjang kemajuan ekonomi



**PRESIDEN  
REPUBLIK INDONESIA**

-V.33-

- dan penguasaan sains dan teknologi; d) Penanganan anak usia sekolah yang tidak sekolah (ATS) untuk kembali bersekolah, dengan pendataan tepat, penjangkauan dan pendampinyan efektif, revitalisasi gerakan kembali bersekolah, dan model pembelajaran tepat untuk anak berkebutuhan khusus, serta anak etnik minoritas, berhadapan dengan hukum, terlantar, jalanan, di daerah pascakonflik, dan daerah bencana; e) peningkatan pemahaman dan peran keluarga dan masyarakat mengenai pentingnya pendidikan; serta f) peningkatan layanan 1 tahun pra-sekolah.
3. Meningkatkan profesionalisme, kualitas, pengelolaan, dan penempatan pendidik dan tenaga kependidikan yang merata, mencakup: a) peningkatan kualitas pendidikan calon guru melalui revitalisasi LPTK (Lembaga Pendidikan Tenaga Kependidikan) dan penguatan Pendidikan Profesi Guru (PPG); b) pemenuhan kualifikasi akademik minimal untuk guru (S1/DIV) dan dosen/peneliti (S2/S3); c) peningkatan pengelolaan, pemenuhan, dan pendistribusian pendidik dan tenaga kependidikan berdasarkan pemetaan komprehensif mengenai kebutuhan dan ketersediaan; dan d) peningkatan kualitas sistem penilaian kinerja sebagai acuan untuk pembinaan, peningkatan kesejahteraan, dan peningkatan kompetensi pendidik dan tenaga kependidikan; e) peningkatan kualitas sistem penilaian kinerja sebagai acuan untuk pembinaan, pemberian penghargaan, serta peningkatan kompetensi pendidik dan tenaga kependidikan; serta f) pemenuhan kesejahteraan pendidik dan tenaga kependidikan.
  4. Memperkuat penjaminan mutu pendidikan untuk meningkatkan pemerataan kualitas layanan antarsatuan pendidikan dan antarwilayah, mencakup: a) pengendalian izin pendirian satuan pendidikan baru yang tidak sesuai kebutuhan dan standar mutu; b) peningkatan kualitas peta mutu pendidikan sebagai acuan untuk upaya peningkatan mutu layanan pendidikan; c) penguatan kapasitas dan akselerasi akreditasi satuan pendidikan dan program studi; serta d) penguatan budaya mutu dengan peningkatan kemampuan kepala sekolah dan pengawas, penerapan manajemen berbasis sekolah (MBS), serta pengembangan unit penjaminan mutu di tingkat daerah dan satuan pendidikan.
  5. Meningkatkan tata kelola pembangunan pendidikan, strategi pembiayaan, dan peningkatan efektivitas pemanfaatan anggaran pendidikan, mencakup: a) peningkatan validitas data pokok pendidikan dengan meningkatkan peran daerah dalam pelaksanaan validasi dan verifikasi di tingkat satuan pendidikan; b) peningkatan kualitas perencanaan dalam mendorong pemenuhan standar pelayanan minimal (SPM) bidang pendidikan; c) peningkatan sinkronisasi perencanaan dan pelaksanaan pembangunan pendidikan antartingkatan pemerintahan dalam menjaga kesinambungan pendidikan antarjenjang; d) peningkatan efektivitas pemanfaatan anggaran pendidikan untuk peningkatan akses, kualitas, relevansi, dan daya saing pendidikan, dan pemenuhan ketentuan anggaran pendidikan di daerah; e) penguatan tata kelola pendidikan tinggi melalui upaya penyederhanaan jumlah dan penggabungan perguruan tinggi; serta f) peningkatan koordinasi lintas sektor dan antar tingkatan pemerintahan dalam penguatan pengembangan anak usia dini holistik integratif (PAUD HI).

#### **5.2.4 Perpustakaan**

Pembangunan perpustakaan memiliki peran penting dalam meningkatkan kualitas sumber daya manusia dan kesejahteraan masyarakat. Perpustakaan sebagai sumber pengetahuan



**PRESIDEN  
REPUBLIK INDONESIA**

-V.34-

dan pusat kegiatan dapat menjadi wahana belajar sepanjang hayat untuk pemberdayaan masyarakat dan pengembangan potensi daerah.

**Sasaran**

Sasaran dan indikator pembangunan perpustakaan tahun 2020 terdapat pada Tabel 5.14:

**Tabel 5.14  
Sasaran dan Indikator Pembangunan Perpustakaan**

No	Sasaran/Indikator	Satuan	2017 <sup>*)</sup>	2018 <sup>*)</sup>	2019 <sup>**)</sup>	2020 <sup>**)</sup>	K/L Pelaksana
1.	Terwujudnya Indonesia Cerdas melalui Gemar Membaca						
	Nilai tingkat kegemaran membaca masyarakat	Nilai	36,48	52,92	50,00	55,00	Perpusnas
2.	Terwujudnya Layanan Prima Perpustakaan						
	Nilai tingkat kepuasan pemustaka	Nilai	3,5	4,3	4,0	4,1	Perpusnas
3.	Terwujudnya Perpustakaan sebagai Pelestari Khazanah Budaya Bangsa						
	Persentase peningkatan pelestarian bahan perpustakaan dan naskah kuno	Persen	15,45	16,5	16,48	16,48	Perpusnas

Sumber: Kementerian PPN/Bappenas (diolah), 2019  
Keterangan: \*) Realisasi; \*\*) Target

**Arah Kebijakan**

Arah kebijakan dalam rangka pembangunan perpustakaan tahun 2020 yaitu:

1. Mengembangkan transformasi pelayanan perpustakaan berbasis inklusi sosial, melalui: (a) Pemerataan layanan perpustakaan di tingkat provinsi, kabupaten/kota, dan desa; (b) Peningkatan akses literasi informasi terapan dan inklusif; (c) Pendampingan masyarakat untuk literasi informasi; (d) Peningkatan pemanfaatan teknologi informasi dan komunikasi; (e) Penguatan kerja sama dan jejaring perpustakaan dengan berbagai lembaga pemerintah, dunia usaha, dan masyarakat; serta (f) Pemanfaatan sumber pendanaan secara efektif untuk peningkatan kualitas pelayanan perpustakaan.
2. Meningkatkan budaya gemar membaca melalui: (a) Peningkatan peran keluarga, komunitas dan kader literasi; (b) Peningkatan kualitas dan keberagaman koleksi perpustakaan; serta (c) Peningkatan kampanye budaya kegemaran membaca.
3. Meningkatkan pengelolaan dan pelestarian fisik, serta kandungan informasi bahan pustaka dan naskah kuno melalui: (a) Konservasi fisik bahan perpustakaan dan naskah kuno; dan (b) Pelestarian kandungan informasi bahan perpustakaan dan naskah kuno.



**PRESIDEN  
REPUBLIK INDONESIA**

-V.35-

**5.2.5 Pemuda dan Olahraga**

Upaya meningkatkan kualitas hidup dan daya saing sumber daya manusia tidak terlepas dari peran penting pembangunan pemuda dan olahraga. Pemuda sebagai generasi penerus, penanggungjawab dan pelaku pembangunan bangsa di masa depan dapat menentukan keberhasilan pemanfaatan peluang bonus demografi. Olahraga sebagai sarana peningkatan kesehatan dan kebugaran masyarakat berperan penting dalam pembentukan watak dan kepribadian bangsa, serta peningkatan daya saing dan prestasi.

**Sasaran**

Sasaran dan indikator pembangunan pemuda dan olahraga tahun 2020 terdapat pada Tabel 5.15.

**Tabel 5.15  
Sasaran dan Indikator Pembangunan Pemuda dan Olahraga**

No.	Sasaran/ Indikator	Satuan	2017 <sup>a)</sup>	2018 <sup>a)</sup>	2019 <sup>**)</sup>	2020 <sup>**)</sup>	K/L Pelaksana
1.	Meningkatnya partisipasi pemuda di berbagai bidang pembangunan						
	a. Jumlah pemuda kader yang difasilitasi dalam peningkatan keterampilan kreativitas seni, budaya, dan ekonomi kreatif	Orang	14.000 <sup>a)</sup>	14.000 <sup>a)</sup>	14.000	9.000	Kemenpora
	b. Jumlah pemuda kader yang difasilitasi dalam pengembangan kepedulian, kesukarelawanan dan kepeloporan	Orang	1.500 <sup>a)</sup>	1.400 <sup>a)</sup>	1.500	1.800	Kemenpora
	c. Jumlah kegiatan organisasi kepramukaan (Kwarnas/Saka/Sako) yang difasilitasi dalam pengembangan organisasi <sup>i)</sup>	Kegiatan	35 <sup>a) ii)</sup>	35 <sup>a) ii)</sup>	35 <sup>ii)</sup>	17	Kemenpora
	d. Jumlah koordinasi dan kemitraan kepemudaan dengan lembaga lintas sektoral	Dokumen	5 <sup>a)</sup>	5 <sup>a)</sup>	6	6	Kemenpora
2.	Meningkatnya budaya olahraga						
	a. Persentase penduduk berusia 10 tahun ke atas yang melakukan olahraga	Persen	27,61 <sup>b)</sup>	31,38 <sup>c)</sup>	32,83	34,26	Kemenpora
	b. Jumlah peserta olahraga tradisional, usia dini dan lansia, olahraga penyandang	Orang	3.400 <sup>a)</sup>	3.400 <sup>a)</sup>	11.274	11.274	Kemenpora



**PRESIDEN  
REPUBLIK INDONESIA**

-V.36-

No.	Sasaran/ Indikator	Satuan	2017 <sup>a)</sup>	2018 <sup>a)</sup>	2019 <sup>**)</sup>	2020 <sup>**)</sup>	K/L Pelaksana
	cacat, dan olahraga di lembaga pemasyarakatan						
	c. Jumlah peserta olahraga massal, petualang, tantangan dan wisata	Orang	9.000 <sup>a)</sup>	14.000 <sup>a)</sup>	14.020	14.020	Kemenpora
	d. Jumlah peserta olahraga olimpiak yang difasilitasi di sekolah dasar, menengah, perguruan tinggi, pendidikan nonformal dan informal <sup>i)</sup>	Orang	17.000 <sup>a) iii)</sup>	122.400 <sup>a) iii)</sup>	17.000 <sup>iii)</sup>	17.000	Kemenpora
3.	Meningkatnya prestasi olahraga						
	a. Jumlah tenaga, keolahragaan olimpiak yang difasilitasi dalam pengembangan tenaga keolahragaan di daerah <sup>i)</sup>	Orang	2.380 <sup>a) iii)</sup>	2.380 <sup>a) iii)</sup>	2.380 <sup>iii)</sup>	3.000	Kemenpora
	b. Jumlah bibit olahragawan olimpiak yang difasilitasi dalam Pemanduan bakat cabang olahraga unggulan <sup>i)</sup>	Orang	12.400 <sup>a) iii)</sup>	16.400 <sup>a) iii)</sup>	16.000 <sup>a) iii)</sup>	16.000	Kemenpora
	c. Jumlah olahragawan olimpiak yang difasilitasi dalam pengembangan olahragawan berbakat <sup>i)</sup>	Orang	4.269 <sup>a) iii)</sup>	5.000 <sup>a) iii)</sup>	5.000 <sup>a) iii)</sup>	5.000	Kemenpora
	d. Jumlah PPLP/PPLM yang memenuhi standar	Unit	N/A <sup>a) iv)</sup>	N/A <sup>a) iv)</sup>	N/A <sup>iv)</sup>	7	Kemenpora
	e. Jumlah fasilitasi penyelenggaraan dan/atau keikutsertaan kompetisi olahraga junior bertaraf nasional, regional dan internasional baik single dan/atau multievent	Kegiatan	10 <sup>a)</sup>	17 <sup>a)</sup>	17	17	Kemenpora
	f. Jumlah koordinasi dan kemitraan keolahragaan dengan lembaga lintas sektoral, pemerintah	Dokumen	6 <sup>a) iii)</sup>	6 <sup>a) iii)</sup>	5 <sup>iii)</sup>	10	Kemenpora





**PRESIDEN  
REPUBLIK INDONESIA**

-V.37-

No.	Sasaran/ Indikator	Satuan	2017 <sup>a)</sup>	2018 <sup>a)</sup>	2019 <sup>**)</sup>	2020 <sup>**)</sup>	K/L Pelaksana
	daerah, luar negeri dan pihak swasta berbasis cabang olahraga Olimpik <sup>i)</sup>						
g.	Jumlah fasilitasi bidang pengkajian Iptek dan database olahraga <sup>i)</sup>	Kegiatan	10 <sup>a) v)</sup>	10 <sup>a) v)</sup>	5 <sup>v)</sup>	10	Kemenpora

Sumber: <sup>a)</sup> Kemenpora, 2019; <sup>b)</sup> BPS, 2015; <sup>c)</sup> BPS, 2018 (data tersedia tiga tahunan).

Keterangan: <sup>\*)</sup> Realisasi; <sup>\*\*)</sup> Target; <sup>i)</sup> Usulan indikator baru/penyesuaian; <sup>ii)</sup> Fasilitasi pada Kwarnas dan 34 Kwarda Gerakan Pramuka; <sup>iii)</sup> Tidak hanya pada cabang olahraga Olimpik; <sup>iv)</sup> Belum dilakukan; <sup>v)</sup> Tidak termasuk fasilitasi pengkajian *database*

### Arah Kebijakan

Arah kebijakan dalam rangka pembangunan pemuda dan olahraga tahun 2020 yaitu:

1. Memperkuat kapasitas kelembagaan dan sistem koordinasi strategis lintas pemangku kepentingan dalam penyelenggaraan pelayanan kepemudaan yang terintegrasi, melalui: (a) peningkatan kapasitas kelembagaan di tingkat pusat dan daerah; (b) penguatan koordinasi strategis lintas sektor penyelenggaraan pelayanan kepemudaan di tingkat pusat dan daerah serta antara pusat dan daerah; (c) peningkatan Indeks Pembangunan Pemuda; serta (d) pengembangan pendidikan kepramukaan.
2. Meningkatkan pemberdayaan dan pengembangan pemuda melalui: (a) pengembangan sentra pemberdayaan pemuda; (b) pengembangan wawasan, kapasitas, kepedulian, kesukarelawanan, dan kreativitas pemuda; serta (c) peningkatan potensi pemuda dalam kewirausahaan, kepemimpinan, dan kepeloporan.
3. Mengembangkan budaya olahraga dalam rangka mendukung gerakan masyarakat hidup sehat di keluarga, satuan pendidikan dan masyarakat melalui: (a) olahraga pendidikan; (b) olahraga rekreasi; dan (c) olahraga tradisional dan layanan khusus.
4. Meningkatkan prestasi olahraga di tingkat regional dan internasional, melalui: (a) penataan sentra keolahragaan dan kompetisi olahraga berbasis cabang olahraga Olimpiade; (b) peningkatan ketersediaan tenaga keolahragaan berstandar internasional; (c) penyediaan sarana dan prasarana olahraga sesuai standar internasional; (d) pembangunan sistem *database* olahraga yang terintegrasi; (e) pelaksanaan Instruksi Presiden Nomor 10 Tahun 2017 tentang Dukungan Penyelenggaraan Pekan Olahraga Nasional XX dan Pekan Paralimpik Nasional XVI Tahun 2020 di Provinsi Papua; (f) pelaksanaan Peraturan Presiden Nomor 95 Tahun 2017 tentang Peningkatan Prestasi Olahraga Nasional dalam rangka keikutsertaan dalam ASEAN Para Games di Filipina serta *Olympic Games* dan *Paralympic Games* Tahun 2020 di Jepang; serta (g) pengembangan peran swasta dalam pendampingan dan pembiayaan keolahragaan.

### 5.2.6 Agama

Pembangunan bidang agama merupakan salah satu pilar utama pembangunan manusia dan masyarakat. Layanan agama yang berkualitas memiliki peran penting dalam menciptakan individu yang berkarakter serta menciptakan suasana kehidupan masyarakat yang rukun dalam keimanan dan ketakwaan terhadap Tuhan Yang Maha Esa. Layanan tersebut juga mencakup penggalangan dana sosial keagamaan, dan pengelolaan ekonomi umat yang



**PRESIDEN  
REPUBLIK INDONESIA**

-V.38-

profesional sebagai salah satu pendorong pertumbuhan dan peningkatan kesejahteraan umat, serta penyelenggaraan jaminan produk halal akan memberikan perlindungan baik bagi konsumen dan produsen sekaligus meningkatkan daya saing produk Indonesia.

**Sasaran**

Sasaran dan indikator pembangunan agama tahun 2020 terdapat pada Tabel 5.16.

**Tabel 5.16  
Sasaran dan Indikator Pembangunan Agama**

No	Sasaran/Indikator	Satuan	2017*)	2018*)	2019**)	2020**)	K/L Pelaksana
1.	Meningkatnya Komunikasi dan Dialog Lintas Agama						
	Indeks Kerukunan Umat Beragama	Nilai	72,27	70,90	72,38	73,87	Kemenag
2.	Meningkatnya Kualitas Pelayanan Keagamaan						
	a. Indeks Kepuasan Jemaah Haji	Nilai	84,85	85,23	86,00	87,00	Kemenag
	b. Indeks Kesalehan Sosial	Nilai	N/A	75,79	Meningkat	Meningkat	Kemenag
	c. Indeks Kepuasan Pelayanan Haji di Indonesia	Nilai	84,46	87,21	88,00	89,00	Kemenag
	d. Jumlah Kantor Urusan Agama (KUA) yang memenuhi standar pelayanan dalam layanan administrasi keagamaan (KUA)	KUA	3.188	3.188	3.400	3.700	Kemenag
	e. Jumlah penyuluh agama yang ditingkatkan kualitas dan kapasitasnya (orang)	Orang	45.000	45.000	62.262	62.262	Kemenag
3.	Meningkatnya Kualitas Pengelolaan dan Kelembagaan Ekonomi Umat						
	a. Persentase tanah wakaf yang tersertifikasi	Persen	62,65	62,65	65,00	70,00	Kemenag
	b. Indeks Literasi Keuangan Syariah	Nilai	8,11	8,11	12	18	Kemenag
	c. Persentase lembaga pemeriksa halal (LPH) yang terakreditasi.	Persen	0	0	30	50	Kemenag

Sumber: Kementerian PPN/Bappenas (diolah), 2019  
Keterangan: \*) Realisasi; \*\*) Target



**PRESIDEN  
REPUBLIK INDONESIA**

-V.39-

**Arah Kebijakan**

Arah kebijakan dalam rangka pembangunan agama tahun 2020 yaitu:

1. Memperkuat harmoni dan kerukunan umat beragama, mencakup: (a) sinkronisasi dan harmonisasi peraturan perundangan terkait kerukunan umat beragama; (b) peningkatan peran lembaga agama, tokoh agama dan lembaga sosial keagamaan; (c) peningkatan komunikasi dan dialog lintas agama; serta (d) sinkronisasi kegiatan lintas sektor.
2. Meningkatkan kualitas pelayanan kehidupan beragama, mencakup: (a) peningkatan kualitas penyuluhan agama; (b) peningkatan kualitas fasilitasi pelayanan keagamaan; dan (c) peningkatan pelayanan bimbingan keluarga.
3. Memperkuat penyelenggaraan jaminan produk halal, mencakup: (a) sinkronisasi kegiatan lintas sektor dalam penyelenggaraan jaminan produk halal; dan (b) penguatan kapasitas penyelenggaraan jaminan produk halal.
4. Meningkatkan kualitas penyelenggaraan haji dan umrah, mencakup: a) penyelenggaraan ibadah Haji dan Umroh; (b) pembinaan dan pembimbingan ibadah haji dan umrah; serta (c) pengelolaan dana haji.
5. Pengembangan ekonomi umat dan sumber daya keagamaan, mencakup: (a) penggalangan dana sosial keagamaan; (b) pemberdayaan dana keagamaan; dan (c) penguatan kelembagaan ekonomi umat.

**5.2.7 Kebudayaan**

Kekayaan dan keragaman kebudayaan Indonesia dapat dimanfaatkan sebagai kekuatan penggerak dan modal dasar pembangunan. Upaya pemajuan dan pelestarian kebudayaan dapat meningkatkan peran kebudayaan dalam pembangunan untuk mewujudkan manusia dan masyarakat yang beradab, maju, mandiri, dan sejahtera berdasarkan prinsip kebhinnekaan, toleransi, dan gotong-royong.

**Sasaran**

Sasaran dan indikator pembangunan kebudayaan tahun 2020 terdapat pada Tabel 5.17

**Tabel 5.17  
Sasaran dan Indikator Pembangunan Kebudayaan**

No	Sasaran/Indikator	Satuan	2017*)	2018*)	2019**)	2020**)	K/L Pelaksana
1.	Meningkatnya kualitas pemajuan dan pelestarian kebudayaan untuk memperkuat ketahanan budaya bangsa, meningkatkan kesejahteraan rakyat, dan mempengaruhi arah perkembangan peradaban dunia						
	a. Jumlah pelaku dan pengelola budaya dalam pelestarian dan pemajuan kebudayaan	Orang	N/A	N/A	7.572	7.612	Kemendikbud
	b. Jumlah orang yang mengakses sarana dan prasarana kebudayaan	Orang	N/A	N/A	653.756	690.545	Kemendikbud



**PRESIDEN  
REPUBLIK INDONESIA**

-V.40-

No	Sasaran/Indikator	Satuan	2017 <sup>*)</sup>	2018 <sup>*)</sup>	2019 <sup>**)</sup>	2020 <sup>**)</sup>	K/L Pelaksana
	c. Jumlah nilai budaya dan tradisi yang direvitalisasi	Nilai Budaya/ Tradisi	N/A	370	347	347	Kemendikbud
	d. Jumlah even seni budaya	Even	N/A	133	144	88	Kemendikbud
	e. Jumlah kerja sama kebudayaan antardaerah yang difasilitasi	Kerja sama	N/A	N/A	118	118	Kemendikbud
	f. Jumlah kerja sama kebudayaan antarbangsa yang difasilitasi	Kerja sama	N/A	N/A	514	514	Kemendikbud

Sumber: Kementerian PPN/Bappenas (diolah), 2019  
Keterangan: \*) Realisasi; \*\*) Target

### **Arah Kebijakan**

Pembangunan kebudayaan diarahkan pada pemajuan dan pelestarian kebudayaan untuk meningkatkan peran kebudayaan dalam pembangunan melalui: (a) Pengembangan revitalisasi dan aktualisasi nilai budaya dan kearifan lokal; (b) Pengembangan dan pemanfaatan kekayaan budaya untuk memperkuat karakter bangsa dan kesejahteraan rakyat; (c) Pelindungan hak kebudayaan dan kebebasan ekspresi budaya untuk memperkuat kebudayaan yang inklusif; (d) Pengembangan diplomasi budaya untuk memperkuat pengaruh Indonesia dalam perkembangan peradaban dunia; serta (e) Peningkatan tata kelola pembangunan kebudayaan dan pembangunan sistem kebudayaan terpadu.

### **5.2.8 Kesetaraan Gender dan Pemberdayaan Perempuan**

Pemberdayaan perempuan dan kesetaraan gender merupakan pintu masuk untuk mencapai tujuan pembangunan yang inklusif di berbagai bidang termasuk tujuan pembangunan berkelanjutan. Upaya meningkatkan kesetaraan gender dan pemberdayaan perempuan dilakukan untuk menjamin agar setiap individu, perempuan dan laki-laki, memperoleh akses dan manfaat yang sama dari usaha-usaha pembangunan, dapat berpartisipasi secara bermakna di dalam pengambilan keputusan dan dalam memperoleh kontrol terhadap sumber daya pembangunan.

### **Sasaran**

Sasaran dan indikator pembangunan kesetaraan gender dan pemberdayaan perempuan tahun 2020 terdapat pada Tabel 5.18.



**PRESIDEN  
REPUBLIK INDONESIA**

-V.41-

**Tabel 5.18  
Sasaran dan Indikator Pembangunan Kesetaraan Gender  
dan Pemberdayaan Perempuan**

No	Sasaran/Indikator	Satuan	2017 <sup>*)</sup>	2018 <sup>*)</sup>	2019 <sup>**)</sup>	2020 <sup>**)</sup>	K/L Pelaksana
1	Meningkatnya kapasitas kelembagaan PUG dan kelembagaan perlindungan perempuan dari berbagai tindak kekerasan						
	a. Persentase K/L & Pemda yang mengintegrasikan Perspektif Gender dalam dokumen Perencanaan dan Penganggaran	Persen	20	25	35	45	Kemen PPPA
	b. Jumlah produk hukum dan peraturan perundangan yang mendukung pelaksanaan PUG/PPRG dan perlindungan hak perempuan dari tindak kekerasan berbasis gender termasuk TPPO	Produk	22	4	8	13	Kemen PPPA
	c. Persentase K/L dan Pemda yang memiliki data terpilah menurut jenis kelamin dan data Perlindungan Hak Perempuan dari Kekerasan Berbasis Gender termasuk TPPO	Persen	20	25	35	45	Kemen PPPA
	d. Jumlah SDM K/L Pemda yang bersertifikasi PPRG	Orang	3.653	3.683	3.763	848 (tersertifikasi)	Kemen PPPA
	e. Jumlah SDM yang terlatih tentang Perlindungan Hak Perempuan dari Kekerasan Berbasis Gender termasuk TPPO secara terpadu	Orang	2.320	2.390	2.410	2.200	Kemen PPPA
	f. Jumlah korban kekerasan berbasis gender termasuk TPPO yang dapat mengakses layanan yang dibutuhkan sesuai SOP	Orang	N/A	380	450	450	Kemen PPPA
	g. Jumlah lembaga profesi, dunia usaha, media, lembaga masyarakat, dan akademisi/lembaga riset yang berpartisipasi dalam pemberdayaan perempuan dan perlindungan anak	Lembaga	N/A	-	84	105	Kemen PPPA

Sumber: KPPPA, 2018

Keterangan: \*) Realisasi; \*\*) Target



**PRESIDEN  
REPUBLIK INDONESIA**

-V.42-

**Arah Kebijakan**

Kebijakan dalam mewujudkan kesetaraan gender dan pemberdayaan perempuan diarahkan untuk meningkatkan kapasitas kelembagaan PUG dan kelembagaan perlindungan perempuan dari berbagai tindak kekerasan termasuk TPPO, melalui:

1. Peningkatan pemahaman dan komitmen K/L/Pemda tentang pelaksanaan PUG melalui PPRG;
2. Peningkatan pengetahuan, pemahaman dan kesadaran aparat penegak hukum, pemerintah, masyarakat, dan dunia usaha dalam upaya pencegahan dan penanganan berbagai tindak pidana KtP termasuk TPPO;
3. Penguatan dan harmonisasi peraturan perundang-undangan dan aturan pelaksanaan terkait PUG dan pencegahan KtP termasuk TPPO;
4. Penguatan koordinasi antar-K/L/OPD Penggerak PPRG, antara K/L/OPD pelaksana dengan K/L/OPD penggerak PPRG, serta antara K/L/OPD Pengerak dan Pelaksana dengan pemangku kepentingan lainnya;
5. Peningkatan kerja sama multipihak antara pemerintah, masyarakat, dan swasta dalam pelaksanaan PUG melalui PPRG dan perlindungan perempuan dari KtP termasuk TPPO;
6. Peningkatan kapasitas sumber daya manusia K/L/OPD Pengerak dan Pelaksana PPRG dengan memastikan ketersediaan dan kualitas tujuh prasyarat PUG melalui PPRG di K/L/OPD tersebut;
7. Penguatan data, sistem, dan pemanfaatan data terpilah menurut jenis kelamin dan data KtP termasuk TPPO;
8. Peningkatan efektivitas gugus tugas pencegahan dan penanganan TPPO di semua tingkatan dan penguatan sinergi antarunit layanan KtP;
9. Pemanfaatan dana dekonsentrasi untuk peningkatan kapasitas kelembagaan PUG dan kelembagaan perlindungan perempuan dari berbagai tindak kekerasan termasuk TPPO di provinsi/kab/kota; dan
10. Pemantauan dan evaluasi terhadap pelaksanaan PUG melalui PPRG dan KtP termasuk TPPO.

**5.2.9 Perlindungan Anak**

Upaya peningkatan sumber daya manusia yang berkualitas, dimulai sejak individu berada pada usia dini. Oleh karena itu, pemenuhan hak dan perlindungan anak dari tindak kekerasan, eksploitasi, penelantaran, dan perlakuan salah lainnya menjadi faktor yang sangat menentukan bagi perkembangan yang optimal dari seorang manusia. Perwujudan lingkungan yang layak anak dan penerapan kebijakan inklusif bagi anak dengan segala kondisinya merupakan prioritas yang harus diupayakan demi mewujudkan generasi penerus bangsa yang berkualitas dan berdaya saing. Dalam hal ini diperlukan peran dan koordinasi dari semua elemen baik pemerintah, masyarakat, media, dan juga dunia usaha.

**Sasaran**

Sasaran dan indikator pembangunan perlindungan anak tahun 2020 terdapat pada Tabel 5.19.



PRESIDEN  
REPUBLIK INDONESIA

-V.43-

**Tabel 5.19**  
**Sasaran dan Indikator Pembangunan Perlindungan Anak**

No.	Sasaran/Indikator	Satuan	2017 <sup>*)</sup>	2018 <sup>**)</sup>	2019 <sup>**)</sup>	2020 <sup>**)</sup>	K/L Pelaksana
1	Meningkatnya kapasitas kelembagaan perlindungan anak yang mendukung pada pemenuhan hak dan perlindungan anak dari tindak kekerasan						
	a. Presentase layanan pengaduan, penelaahan, dan mediasi pengaduan yang ditindaklanjuti	Persen	100	100	100	100	Kemen PPPA
	b. Jumlah produk hukum dan peraturan perundangan yang mendukung Penyelenggaraan Perlindungan Anak di K/L dan Pemda	Produk	N/A	N/A	6	11	Kemen PPPA
	c. Jumlah Kabupaten/Kota yang menyelenggarakan Kab/Kota Layak Anak	Kabupaten /Kota	349	389	420	460	Kemen PPPA

Sumber: KPPPA, 2019

Keterangan: \*) Realisasi; \*\*) Target

### Arah Kebijakan

Untuk mencapai sasaran di atas, kebijakan tahun 2020 diarahkan pada peningkatan kualitas hidup dan tumbuh kembang anak, serta melindungi anak dari tindak kekerasan, eksploitasi, dan perlakuan salah lainnya melalui strategi berikut:

1. Penguatan kerangka regulasi yang mendukung pemenuhan hak anak dan perlindungan anak, termasuk kebijakan afirmasi dan pelengkapan kekosongan hukum.
2. Penguatan sistem layanan perlindungan anak yang terpadu dan responsif terhadap kebutuhan anak tanpa terkecuali.
3. Peningkatan pemahaman, komitmen, dan kapasitas para pemangku kepentingan untuk memastikan adanya perencanaan dan anggaran yang responsif anak.
4. Penguatan sistem data dan informasi yang terintegrasi, lengkap, dan kontinu.
5. Penguatan koordinasi lintas sektor baik antar instansi pemerintah, maupun pemerintah dengan masyarakat, dunia usaha, mitra pembangunan, dan media.



**PRESIDEN  
REPUBLIK INDONESIA**

-V.44-

### 5.3 Bidang Pembangunan Ekonomi

Pembangunan bidang ekonomi terdiri atas sembilan bidang yaitu: (1) Bidang Keuangan Negara; (2) Bidang Stabilitas Harga; (3) Bidang Usaha Mikro Kecil Menengah dan Koperasi; (4) Bidang Perdagangan Dalam Negeri; (5) Bidang Kerja sama Internasional; (6) Bidang Jasa Keuangan; (7) Badan Usaha Milik Negara; (8) Bidang Data dan Informasi Statistik; serta (9) Bidang Ketenagakerjaan.

#### 5.3.1 Keuangan Negara

Kuangan negara, yang mencakup penerimaan dan pengeluaran negara serta pembiayaan anggaran berperan penting dalam upaya mencapai sasaran pembangunan. Keuangan negara berperan dalam memobilisasi penerimaan, memantapkan kualitas belanja agar efisien namun produktif serta mendorong pemanfaatan sumber-sumber pembiayaan yang efisien dan inovatif.

Pada tahun 2020, bidang keuangan negara dihadapkan pada beberapa permasalahan sebagai berikut. Dari sisi penerimaan, permasalahan yang dihadapi adalah: (i) masih belum pulihnya perekonomian global dan perekonomian domestik yang relatif stagnan; (ii) kecenderungan menurunnya harga komoditas sumber daya alam; (iii) masih rendahnya tingkat kepatuhan dan kesadaran pajak; (iv) masih rendahnya cakupan basis pajak; (v) belum optimalnya pemanfaatan data dan informasi baik yang diperoleh dari akses informasi perbankan domestik dan *AEoI (Automatic Exchange of Information)*; (vi) belum optimalnya pengawasan dan penegakkan hukum di bidang perpajakan; dan (vii) belum optimalnya pengelolaan aset negara dan layanan publik. Permasalahan tersebut mengakibatkan terbatasnya ruang fiskal guna membiayai pembangunan. Dari sisi belanja negara, permasalahan yang dihadapi adalah masih belum efektifnya belanja negara dalam mencapai sasaran pembangunan dan tingginya beban belanja yang bersifat *mandatory* sehingga ruang gerak fiskal menjadi terbatas. Dari sisi pembiayaan, permasalahan yang dihadapi adalah terbatasnya sumber-sumber pembiayaan pembangunan.

#### Sasaran

Sasaran dan indikator keuangan negara terdapat pada Tabel 5.20.

**Tabel 5.20**  
**Sasaran dan Indikator Keuangan Negara**

No.	Sasaran/Indikator	Satuan	2017 <sup>a)</sup>	2018 <sup>b)</sup>	2019 <sup>c)</sup>	2020 <sup>d)</sup>	K/L Pelaksana
1	Meningkatnya tren rasio penerimaan perpajakan						
	Penerimaan perpajakan	Persen PDB	9,90 <sup>a)</sup>	10,24	11,10	10,57-11,18	Kemenkeu
2	Meningkatnya kualitas belanja negara						
	a. Belanja modal	Persen PDB	1,50 <sup>a)</sup>	1,24	1,18	1,43-1,58	Kemenkeu
	b. Subsidi energi	Persen PDB	0,70 <sup>a)</sup>	1,03	0,99	0,82-0,83	
3	Membbaiknya keseimbangan primer						
	Keseimbangan primer	Persen PDB	(0,90) <sup>a)</sup>	(0,08)	(0,13)	0,00-0,23	Kemenkeu





PRESIDEN  
REPUBLIK INDONESIA

-V.45-

No.	Sasaran/Indikator	Satuan	2017 <sup>a)</sup>	2018 <sup>**)</sup>	2019 <sup>***)</sup>	2020 <sup>****)</sup>	K/L Pelaksana
4	Terkendalnya defisit anggaran dan rasio utang pemerintah						
	a. Surplus/defisit anggaran	Persen PDB	(2,51) <sup>a)</sup>	(1,82)	(1,84)	(1,75)-(1,52)	Kemenkeu
	b. Stok utang pemerintah pusat	Persen PDB	29,38 <sup>a)</sup>	29,78	30,00	30,10-29,40	

Sumber: <sup>a)</sup> Kemenkeu, 2018.

Keterangan: \*) Realisasi; \*\*) Realisasi sementara; \*\*\*) Target; \*\*\*\*\*) Target Sementara (Perhitungan Bappenas)

### Arah Kebijakan

Dalam upaya mencapai sasaran keuangan negara pada tahun 2020, kebijakan fiskal diarahkan untuk akselerasi daya saing melalui inovasi dan penguatan kualitas Sumber Daya Manusia (SDM). Hal ini sesuai tema RKP 2020 yaitu “Peningkatan Sumber Daya Manusia (SDM) Untuk Pertumbuhan Berkualitas”.

Sejalan dengan hal tersebut, kebijakan yang ditempuh adalah:

1. Memperkuat kualitas belanja negara untuk mencapai sasaran prioritas nasional dan sasaran pembangunan lainnya dalam Rencana Kerja Pemerintah.
2. Memperlebar ruang fiskal dengan prinsip keberlangsungan fiskal melalui mobilisasi sumber-sumber pendapatan negara yang terdiri dari penerimaan perpajakan, penerimaan SDA, pengelolaan aset negara, serta pengelolaan layanan publik.
3. Memastikan pembiayaan yang efisien dan inovatif (*innovative financing*) untuk menjaga defisit dan rasio utang agar berkelanjutan.

Kebijakan tersebut diimplementasikan melalui strategi meliputi:

1. Memperkuat kualitas belanja dengan: (i) peningkatan efektivitas belanja penguatan daya saing sumber daya manusia; (ii) peningkatan efektivitas program perlindungan sosial agar lebih komprehensif dan selaras dengan profil demografi; (iii) pembangunan infrastruktur untuk peningkatan kapasitas produksi, daya saing, dan mendukung transformasi industrialisasi (energi, pangan dan air, serta konektivitas); (iv) peningkatan porsi transfer ke daerah hingga lebih besar dari belanja K/L yang disertai dengan akuntabilitas dan efektivitas pemanfaatan dana dengan prinsip transfer berbasis *output*; (v) pembentukan skema pembiayaan risiko bencana yang lebih terencana dan berkelanjutan; serta (vi) peningkatan efektivitas belanja pada pengarusutamaan yaitu kesetaraan gender, tata kelola, kerentanan belanja dan perubahan iklim, modal sosial budaya dan transformasi digital.
2. Memperlebar ruang fiskal dengan: (i) perluasan basis pajak baru serta perbaikan administrasi perpajakan; (ii) penajaman insentif perpajakan (*tax holiday & tax allowance*) untuk mendorong kegiatan ekonomi strategis; (iii) simplifikasi struktur pajak/retribusi daerah untuk meningkatkan daya saing; (iv) simplifikasi tarif dan ekstensifikasi barang kena cukai; (v) peningkatan PNBPN terutama yang bersumber dari SDA non-migas; serta (vi) perluasan sumber penerimaan baru daerah melalui pelimpahan jenis pajak yang menjadi kewenangan daerah.
3. Memastikan pembiayaan yang efisien dan inovatif (*innovative financing*) dengan: (i) pengendalian komposisi utang dalam negeri dan luar negeri dalam batas aman dan terkendali; (ii) pemanfaatan pinjaman luar negeri bagi perekonomian dan kesejahteraan masyarakat; (iii) percepatan pendalaman keuangan dan keuangan inklusif; serta (iv) peningkatan akses bagi peningkatan peran swasta, BUMN dan BLU.



**PRESIDEN  
REPUBLIK INDONESIA**

-V.46-

Guna mewujudkan sasaran dan arah kebijakan fiskal di atas, dilaksanakan 12 (dua belas) program pembangunan pada Kementerian Keuangan selaku otoritas fiskal. Dari 12 (dua belas) program pembangunan tersebut, terdapat 9 (sembilan) program yang langsung terkait dengan pencapaian sasaran Keuangan Negara yaitu: (i) Program Pengelolaan Anggaran Negara; (ii) Program Peningkatan Kualitas Hubungan Keuangan Pusat dan Daerah; (iii) Program Pengelolaan Perbendaharaan Negara; (iv) Program Pengelolaan Kekayaan Negara, Penyelesaian Pengurusan Piutang Negara dan Pelayanan Lelang; (v) Program Perumusan Kebijakan Fiskal dan Sektor Keuangan; (vi) Program Peningkatan dan Pengamanan Penerimaan Pajak; (vii) Program Pengawasan, Pelayanan, dan Penerimaan di Bidang Kepabeanaan dan Cukai; (viii) Program Pengelolaan Pembiayaan dan Risiko; serta (ix) Program Pelayanan Perijinan Ekspor dan Impor melalui Portal INSW. Selanjutnya, terdapat 3 (tiga) program lainnya yang merupakan program pendukung dalam pencapaian sasaran Keuangan Negara, yaitu: (i) Program Dukungan Manajemen dan Pelaksanaan Tugas Teknis Lainnya Departemen Keuangan; (ii) Program Pengawasan dan Peningkatan Akuntabilitas Aparatur Keuangan; (iii) Program Pendidikan dan Pelatihan Aparatur Kementerian Keuangan.

### 5.3.2 Stabilitas Inflasi

Laju inflasi yang rendah dan stabil diharapkan dapat menjaga daya beli dan mendorong konsumsi masyarakat sehingga dapat mendukung akselerasi pertumbuhan ekonomi yang berkualitas. Pemerintah berkomitmen untuk menjaga tren penurunan laju inflasi rendah dan stabil dalam jangka menengah.

Pada tahun 2020, sasaran stabilitas inflasi yang ditunjukkan oleh tingkat inflasi ditargetkan berada pada rentang 2,0 - 4,0 persen, dengan *point estimate* sebesar 3,0 persen sesuai target inflasi tahun 2020 yang dituangkan di dalam RPJMN 2020-2024. Tantangan pengendalian inflasi pada tahun 2020 diperkirakan berasal dari: (i) Kelompok Pangan strategis yang bersifat mudah rusak (*perishable*); (ii) *Administered prices* berupa keberlanjutan penyesuaian harga energi domestik di tengah upaya mempertahankan daya beli masyarakat; serta (iii) Dinamika perekonomian domestik yang diperkirakan terus menguat sehingga perlu diimbangi oleh penguatan *output* potensial agar inflasi tetap terkendali.

### Sasaran

Sasaran dan indikator stabilitas inflasi terdapat pada Tabel 5.21.

**Tabel 5.21**  
**Sasaran dan Indikator Stabilitas Inflasi**

No.	Sasaran/Indikator	Satuan	2017 <sup>a)</sup>	2018 <sup>a)</sup>	2019 <sup>**)</sup>	2020 <sup>**)</sup>	K/L Pelaksana
1	Terjaganya tingkat inflasi sesuai target						
	Tingkat inflasi	Persen yoy	3,61 <sup>a)</sup>	3,13 <sup>a)</sup>	2,50 – 4,50 ( <i>Point estimate</i> : 3,50)	2,0 – 4,0 ( <i>Point estimate</i> : 3,00)	Beberapa K/L

Sumber: <sup>a)</sup> BPS, 2018.

Keterangan: \*) Realisasi; \*\*) Target.



**PRESIDEN  
REPUBLIK INDONESIA**

-V.47-

Dengan adanya koordinasi pemerintah (pusat dan daerah) serta Bank Indonesia dalam wadah Tim Pengendalian Inflasi Nasional (TPIN), yang terdiri dari Tim Pengendalian Inflasi Pusat (TPIP) dan Tim Pengendalian Inflasi Daerah (TPID), diharapkan tantangan pengendalian inflasi tahun 2020 dapat dimitigasi sehingga realisasi inflasi tetap berada pada kisaran sasarnya.

**Arah Kebijakan**

Pada tahun 2020, kebijakan pengendalian inflasi diarahkan untuk: (i) Meningkatkan produktivitas terutama pascapanen dan meningkatkan Cadangan Pangan Pemerintah (CPP); (ii) Menurunkan rata-rata inflasi dan volatilitasnya pada 10 komoditas pangan strategis; (iii) Menurunkan disparitas harga antardaerah dengan rata-rata harga nasional; (iv) Menjangkar ekspektasi inflasi dalam sasaran yang ditetapkan; serta (v) Meningkatkan kualitas statistik komoditas pangan dan strategis lainnya.

Arah kebijakan tersebut diimplementasikan melalui strategi 4K (Ketersediaan pasokan, Keterjangkauan harga, Kelancaran distribusi, dan Komunikasi yang efektif) dan diterapkan pada seluruh komponen penggerak inflasi, yaitu: komponen inti (*core*), harga bergejolak (*volatile food*), dan harga diatur pemerintah (*administered price*). Pada tahun 2020, strategi 4K dalam pengendalian inflasi difokuskan pada:

1. Mempercepat penyelesaian permasalahan struktural;
2. Mengelola permintaan dan ekspektasi masyarakat;
3. Memperkuat produksi, cadangan pangan pemerintah, dan pengelolaan impor-ekspor pangan;
4. Memperkuat kelembagaan;
5. Meningkatkan kerjasama perdagangan antardaerah;
6. Meningkatkan infrastruktur perdagangan;
7. Memperbaiki kualitas data terkait komoditas pangan dan strategis lainnya; serta
8. Memperkuat koordinasi pusat dan daerah.

Pada tahun 2020, kebijakan stabilitas inflasi dilaksanakan melalui program di dalam 4 (empat) PN, sebagai berikut: (i) PN I - Pembangunan Manusia dan Pengentasan Kemiskinan; (ii) PN II - Infrastruktur dan Pemerataan Wilayah; (iii) PN III - Nilai Tambah Sektor Riil, Industrialisasi, dan Kesempatan Kerja; serta (iv) PN IV - Ketahanan Pangan, Air, Energi, dan Lingkungan Hidup. Masing-masing PN tersebut dijabarkan ke dalam Program Prioritas (PP) dan Kegiatan Prioritas (KP) yang mendukung tercapainya stabilitas inflasi. Selain PN, kebijakan stabilitas inflasi melekat kepada program/kegiatan dalam pembangunan bidang K/L terkait.

Adapun program/kegiatan dan K/L yang mendukung pencapaian arah dan strategi kebijakan stabilitas inflasi tahun 2020, diantaranya: (i) Penyediaan dan Pengembangan Statistik Harga (BPS); (ii) Peningkatan Ketersediaan Pangan Hasil Pertanian (Kementan); (iii) Peningkatan Sarana dan Prasarana Pemasaran bagi Usaha Mikro (Kemenkop-UKM), (iv) Peningkatan Stabilitas Harga dan Pasokan Barang Kebutuhan Pokok dan Barang Penting (Kemendag); (v) Penyusunan Rekomendasi Pengendalian Kebijakan Evaluasi Kinerja TPID (Kemendagri); (vi) Penguatan Peran Tim Pengendalian Inflasi Daerah (Kemendagri); (vii) Perumusan Kebijakan Ekonomi Makro terkait Cadangan Pangan Pemerintah Daerah (Kementerian Keuangan).



**PRESIDEN  
REPUBLIK INDONESIA**

-V.48-

### **5.3.3 Usaha Mikro, Kecil, Menengah, Koperasi dan Kewirausahaan**

Usaha Mikro, Kecil, dan Menengah (UMKM), Koperasi, dan Kewirausahaan memiliki peran yang besar pada perekonomian Indonesia. Sebagai pelaku ekonomi, UMKM bergantung terhadap kondisi ekonomi nasional karena keterlibatannya dalam rantai nilai global masih rendah. Hal ini tercermin dari kontribusi UMKM hanya sebesar 14% terhadap nilai ekspor Indonesia (Kementerian Koperasi dan UKM, 2017). Adanya keterlibatan UMKM dalam rantai nilai global berperan dalam peningkatan pangsa pasar dan menjadi alternatif disaat perekonomian domestik lesu. Selain itu, UMKM juga mampu menyerap tenaga kerja sampai dengan 57,9 juta orang sehingga berperan dalam upaya menurunkan tingkat pengangguran terbuka.

Koperasi juga menunjukkan perkembangan yang positif dalam perannya sebagai wadah pengembangan ekonomi masyarakat. Pada tahun 2018, jumlah koperasi mencapai 209 ribu unit dengan proporsi jumlah koperasi aktif sebesar 60 persen. Namun demikian, jumlah serapan tenaga kerja oleh koperasi dan daya unkitnya terhadap kesejahteraan anggota masih rendah. Salah satu penyebabnya adalah jenis koperasi yang berkembang masih terbatas pada koperasi simpan pinjam, konsumsi dan produksi.

Seiring dengan itu, potensi kewirausahaan Indonesia ditunjukkan dengan minat dan motivasi masyarakat Indonesia yang tinggi untuk berusaha. Di tahun 2017, berdasarkan survey *Global Entrepreneurship Monitor*, terdapat 47,74 persen penduduk Indonesia mempunyai minat dan motivasi untuk berusaha atau lebih besar dari rata-rata global sebesar 43,43 persen. Namun, rasio wirausaha yang berorientasi pertumbuhan terhadap wirausaha berorientasi kebutuhan masih rendah.

Potensi UMKM, Koperasi, dan Kewirausahaan yang besar dalam perekonomian harus diiringi dengan kapasitas dan daya saing yang mumpuni untuk bersaing di era revolusi industri 4.0. Bagi UMKM, tantangan mengenai skema pembiayaan yang belum tepat sasaran, belum optimalnya pemanfaatan teknologi digital, dan pemasaran yang masih belum optimal berperan pada *global value chain* perlu menjadi fokus perhatian. Selain itu, kemudahan, kepastian, dan perlindungan usaha masih perlu untuk diberikan perhatian agar memberikan rasa aman bagi UMKM dalam berusaha.

Peningkatan kinerja kelembagaan dan usaha koperasi pun membutuhkan pendekatan baru. Hal ini dapat dilakukan melalui penguatan kapasitas lembaga koperasi, antara lain meliputi tata kelola dan partisipasi anggota serta pengembangan inovasi model bisnis koperasi yang mengakomodasi disrupsi teknologi. Dari sisi kewirausahaan, minat dan motivasi masyarakat Indonesia yang tinggi belum direalisasikan dalam bentuk usaha yang berorientasi tumbuh. Selain itu, mayoritas wirausaha merupakan wirausaha pemula yang masih minim pengetahuan mengenai teknologi informasi dan masih belum mampu menyerap banyak tenaga kerja karena masih berorientasi untuk memenuhi kebutuhan hidup (*necessity entrepreneurs*).

#### **Sasaran**

Sasaran dan indikator pengembangan Usaha Mikro Kecil Menengah, Koperasi, dan Kewirausahaan terdapat pada Tabel 5.22.



**PRESIDEN  
REPUBLIK INDONESIA**

-V.49-

**Tabel 5.22**  
**Sasaran dan Indikator Usaha Mikro, Kecil, Menengah, Koperasi dan Kewirausahaan**

No.	Sasaran/Indikator	Satuan	2017*)	2018*)	2019**)	2020**)	K/L Pelaksana	
1.	Meningkatnya daya saing dan kontribusi UMKM dalam perekonomian							
	Rasio Kredit UMKM terhadap Total Kredit Perbankan	Persen	19,71	19,27	19,50	19,75	<ul style="list-style-type: none"> <li>• Kemenkop UKM</li> <li>• Kemenaker</li> <li>• Kemenperin</li> <li>• Kemendag</li> <li>• Bekraf</li> <li>• KPPU</li> <li>• Kemenpora</li> <li>• Kementan</li> <li>• Kemenristek-dikti</li> <li>• Kemenkominfo</li> <li>• KemendesPDTT</li> </ul>	
2.	Meningkatnya kinerja kelembagaan dan usaha koperasi							
	Kenaikan volume usaha koperasi	Persen	N/A	N/A	N/A	20		
3.	Meningkatnya pertumbuhan dan kualitas wirausaha							
	a. Rasio kewirausahaan nasional	Persen	3,38	3,49	3,57	3,64		
	b. Rasio Wirausaha Berbasis Peluang	Persen	9,35	9,49	10,08	10,30		

Sumber : Kementerian PPN/Bappenas (diolah), 2019

Keterangan: \*) Realisasi \*\*) Target

### **Arah Kebijakan dan Strategi**

Arah kebijakan pengembangan UMKM, Koperasi, dan Kewirausahaan pada tahun 2020 adalah untuk meningkatkan kapasitas usaha dan pelaku usaha, sehingga mampu tumbuh menjadi usaha yang berkelanjutan dengan skala yang lebih besar. Pelaksanaan arah kebijakan ini dituangkan dalam strategi sebagai berikut:

1. Mengembangkan kapasitas usaha melalui kolaborasi dalam inovasi dan kreativitas.
2. Memperkuat lembaga pengembangan bisnis dan pusat pengembangan usaha.
3. Mengembangkan kemitraan usaha, termasuk melalui temu bisnis antara investor, UMKM, serta berbagai pemangku kepentingan lainnya.
4. Mengembangkan dan memanfaatkan *platform* teknologi untuk pemasaran, ekspor, logistik, pembiayaan, dan akses informasi lainnya sehingga UMKM dapat mengikuti dinamika dan peluang pasar.

Pengembangan koperasi di tahun 2020, diarahkan untuk meningkatkan kapasitas kelembagaan, usaha dan inovasi koperasi agar lebih adaptif dan responsif terhadap perubahan. Kebijakan tersebut dituangkan dalam strategi sebagai berikut:

1. Menyusun regulasi dan/atau deregulasi peraturan perkoperasian agar lebih tangkas, adaptif dan inovatif.
2. merestrukturisasi kelembagaan koperasi melalui pembubaran koperasi bermasalah serta penggabungan atau amalgamasi.
3. Mengembangkan Simpul Inovasi Koperasi (*Innovation Cooperative Hub*) berbasis kolaborasi antar pihak.
4. Memekarkan usaha koperasi dalam bentuk grup atau holding koperasi.
5. Memperkuat koperasi skala besar dan pengembangan koperasi model baru berdasarkan sektor strategis dan potensi daerah.



**PRESIDEN  
REPUBLIK INDONESIA**

-V.50-

Arah kebijakan pengembangan kewirausahaan di tahun 2020 adalah mengembangkan dan memperkuat ekosistem usaha yang kondusif agar jumlah dan kemampuan wirausaha yang berorientasi untuk tumbuh dapat meningkat. Kebijakan ini diperkuat dengan strategi sebagai berikut:

1. Memasyarakatkan kewirausahaan.
2. Memfasilitasi ide usaha melalui kompetisi, pelatihan, pendampingan dan pemagangan.
3. Memperkuat peran inkubator dan akselerator usaha.
4. Mengembangkan akses pembiayaan bagi wirausaha

#### **5.3.4 Perdagangan Dalam Negeri**

Peningkatan aktivitas perdagangan dalam negeri merupakan upaya untuk mewujudkan ekonomi yang kompetitif dan berkembangnya sektor-sektor dalam perekonomian. Ekonomi yang kompetitif ditandai dengan meningkatnya daya saing produk dalam negeri, terjaminnya ketersediaan barang kebutuhan pokok dan barang penting, dan iklim usaha yang sehat. Sementara itu, berkembangnya sektor ekonomi ditandai dengan peningkatan daya beli masyarakat yang tercipta dari aktivitas ekonomi di lapangan usaha sektor perdagangan besar dan eceran; reparasi mobil dan sepeda motor yang ditargetkan tumbuh sebesar 5,28-5,66 persen.

#### **Sasaran**

Sasaran dan indikator perdagangan dalam negeri terdapat pada Tabel 5.23.

**Tabel 5.23  
Sasaran dan Indikator Perdagangan Dalam Negeri**

No.	Sasaran/Indikator	Satuan	2017 <sup>a)</sup>	2018 <sup>a)</sup>	2019 <sup>**)</sup>	2020 <sup>**)</sup>	K/L Pelaksana
1	Mendukung pencapaian PN Peningkatan Nilai Tambah Sektor Riil, Industrialisasi, dan Kesempatan Kerja						
	a. Pemberdayaan pengelola pasar	Pasar	100	100	100	100	Kemendag
	b. Penerapan pasar SNI	Pasar	13	8	5	5	
	c. Penerapan pasar rakyat digital	Pasar	N/A	N/A	N/A	3	
	d. Penerapan sistem perdagangan antar wilayah/pulau	Sistem	N/A	N/A	N/A	1	
	e. Nilai transaksi pasar lelang	Rp Miliar	268,1	604,6	N/A	300,0	
	f. Pertumbuhan volume transaksi perdagangan berjangka komoditi	Persen	0,48	25,2	8,0	8,0	
	g. Tersusunnya Strategi Nasional Perlindungan Konsumen (Stranas-PK)	Dokumen	1 Perpres <sup>a)</sup>	N/A	N/A	1 Perpres <sup>a)</sup>	



**PRESIDEN  
REPUBLIK INDONESIA**

-V.51-

No.	Sasaran/Indikator	Satuan	2017 <sup>a)</sup>	2018 <sup>a)</sup>	2019 <sup>**)</sup>	2020 <sup>**)</sup>	K/L Pelaksana
	h. Edukasi konsumen Cerdas	Orang	7.125	5.015	6.000	6.500	
	i. Edukasi pelaku usaha terkait perlindungan konsumen	Orang	250	280	300	500	
	j. Pengawasan barang beredar (terhadap ketentuan SNI, Manual Kartu Garansi, dan Label)	Produk	667	753	670	660	
	k. Pembinaan PPNS-PK, PPBJ, PPNS Perdagangan, dan PPTN	Orang	205	150	420	265	
	l. Pengawasan kegiatan perdagangan	Pelaku usaha	114	395	150	150	

Sumber : Kementerian PPN/Bappenas (diolah), 2019

Keterangan: <sup>a)</sup>Stranas PK disusun tahun 2017 untuk periode pelaksanaan 2017—2019,

<sup>\*</sup>)Realisasi; <sup>\*\*</sup>)Target

### **Arah Kebijakan**

Perdagangan Dalam Negeri tahun 2020 diarahkan untuk mendukung pencapaian sasaran dalam pembangunan jangka panjang 2005-2025, yaitu (1) menciptakan perekonomian domestik yang kuat dan berdaya saing dengan iklim persaingan usaha yang sehat, dan (2) sistem distribusi yang berkualitas, efisien, didukung pemanfaatan IT serta berorientasi pada konsumen.

Perwujudan sasaran dan arah kebijakan perdagangan dalam negeri dilakukan melalui program sebagai berikut:

1. Meningkatkan kualitas sarana perdagangan dan sistem logistik serta pemberdayaan pelaku usahanya;
2. Memanfaatkan Teknologi Informasi dalam mendorong efisiensi distribusi dan aktifitas perdagangan;
3. Meningkatkan perdagangan antar wilayah/daerah;
4. Meningkatkan keberdayaan konsumen; dan
5. Meningkatkan efektifitas dan peran lembaga perlindungan konsumen.

### **5.3.5 Kerja sama Ekonomi Internasional**

Trend kerjasama ekonomi internasional telah beralih kepada bentuk kerjasama bilateral. Kerjasama bilateral menawarkan efisiensi dari segi waktu dan biaya serta efektifitas dari segi sektor-sektor maupun komoditas-komoditas yang dicakup dalam perjanjian kerjasama. Berdasarkan hal tersebut, peningkatan intensifitas kerjasama ekonomi bilateral merupakan salah satu langkah efektif dalam rangka mendorong pertumbuhan ekonomi melalui masuknya investasi asing dan kinerja perdagangan luar negeri. Oleh karena itu, analisis pemilihan negara mitra beserta keuntungan yang diperoleh, dilanjutkan dengan keterlibatan



**PRESIDEN  
REPUBLIK INDONESIA**

-V.52-

lintas stakeholders pada proses pra hingga pasca negosiasi, merupakan kunci kesuksesan pemanfaatan kerjasama ekonomi bilateral.

**Sasaran**

Sasaran yang ingin dicapai dalam intensifikasi negosiasi dan peningkatan pemanfaatan kerjasama perdagangan bilateral terangkum pada Tabel 5.24 berikut.

**Tabel 5.24  
Sasaran dan Indikator Kerjasama Ekonomi Internasional**

No	Sasaran/Indikator	Satuan	2017 <sup>*)</sup>	2018 <sup>*)</sup>	2019 <sup>**)</sup>	2020 <sup>**)</sup>	K/L Pelaksana
1	Intensifikasi negosiasi dan peningkatan pemanfaatan kerjasama perdagangan bilateral						
	a. Penurunan rata-rata tarif terbobot di negara mitra FTA (6 negara; berdasarkan <i>baseline</i> 2013)	Persen	7,9	7,3	6,8	6,2	Kemendag
	b. Penurunan index <i>Non-Tariff Measures</i> (baseline tahun 2013 berdasarkan data WTO)	Poin	29,2	24,6	20,0	15,5	Kemendag
	c. Jumlah negara mitra bilateral FTA Indonesia (difokuskan di Kawasan Afrika, Amerika Latin, dan Eropa Timur) - indikator baru-	Negara	N/A	N/A	N/A	5	Kemendag

Sumber : Kementerian PPN/Bappenas (diolah), 2019

Keterangan: \*) Realisasi \*\*) Target

**Arah Kebijakan**

Kebijakan kerjasama ekonomi internasional diarahkan pada: (i) menganalisis peta komoditas unggulan Indonesia; (ii) menganalisis negara mitra potensial kerjasama bilateral Indonesia; serta (iii) mengkoordinasikan lintas stakeholders dalam kerjasama ekonomi bilateral Indonesia. Untuk mewujudkan sasaran dan arah kebijakan tersebut, dilakukan melalui strategi:

1. Menjajakan kemungkinan melakukan perjanjian kerjasama ekonomi internasional secara bilateral dengan negara-negara prospektif dan potensial, terutama di kawasan Afrika, Amerika Latin, dan Eropa Timur.
2. Menganalisa komoditas unggulan dan berdaya saing yang dimiliki Indonesia serta negara mitra potensial guna mencapai perundingan dan implementasi kerjasama ekonomi internasional yang efektif dan efisien.
3. Mengoordinasikan sektor-sektor yang terlibat dalam perundingan dan implementasi hasil perundingan, kerjasama ekonomi internasional
4. Mengintensifkan perundingan kerjasama bilateral yang sudah berjalan, seperti: Indonesia-Turkey FTA, Indonesia-Tunisia PTA, dan Indonesia-Mozambique FTA.
5. Menghidupkan kembali perundingan kerjasama bilateral yang selama ini mengalami kendala, seperti: Indonesia-India CECA dan Indonesia-Republic of Korea FTA.





**PRESIDEN  
REPUBLIK INDONESIA**

-V.53-

6. Mempercepat dimulainya proses perundingan kerjasama bilateral: Indonesia-Kenya FTA, Indonesia-Morocco FTA, Indonesia-Peru FTA, Indonesia-South Africa FTA, Indonesia-Chinese Taipei FTA, Indonesia-Ukraine FTA, dan Indonesia-USA FTA.
7. Melanjutkan langkah konkrit penerapan kerjasama bilateral: Indonesia-Australia CEPA dan Indonesia-Chile FTA.
8. Meningkatkan pemanfaatan hasil-hasil kerjasama perdagangan internasional, antara lain dengan: (i) membangun database terkait hasil perundingan maupun informasi terkait negara mitra perundingan kerjasama ekonomi internasional yang dilakukan oleh Indonesia; (ii) pembangunan data statistik perdagangan jasa; serta (iii) pengembangan sistem informasi serta pemberian layanan masyarakat maupun pemberian bimbingan teknis yang dapat memfasilitasi serta mendorong para pelaku usaha untuk memanfaatkan hasil-hasil perundingan kerjasama ekonomi internasional.

Beberapa perkuatan perlu tetap dilakukan dalam peningkatan peran dan potensinya di pasar global, serta sebagai bagian dari perjalanan menuju Indonesia Emas 2045, antara lain dengan partisipasi pada ajang Dubai Expo 2020 dan forum APEC 2020. Partisipasi pada ajang Dubai Expo 2020 akan difokuskan pada promosi peluang investasi, bisnis dan kerjasama di berbagai bidang seperti perdagangan, industri, edukasi, *e-commerce*, perkebunan, teknologi, telekomunikasi, lingkungan, pariwisata dan budaya. Sementara itu partisipasi Indonesia pada forum APEC 2020 akan difokuskan pada kesiapan Indonesia pada realiasi *Free Trade Area in Asia Pacific* (FTAAP) yang ditargetkan untuk dapat diterapkan pada tahun 2020.

### **5.3.6 Jasa Keuangan**

Stabilitas sistem keuangan merupakan salah satu faktor penting dalam mendukung pertumbuhan ekonomi inklusif. Sampai dengan April 2019, stabilitas sistem keuangan tetap terjaga, ditopang oleh peningkatan kinerja perbankan dan industri keuangan non bank, serta kinerja pasar modal yang tetap terkendali di tengah tekanan perekonomian global. Namun demikian, pada tahun 2020, stabilitas sistem keuangan diperkirakan akan menghadapi beberapa tantangan, yaitu: (1) berlanjutnya pengetatan likuiditas global; (2) relatif rendahnya tingkat inklusi keuangan; (3) relatif dangkalnya sektor keuangan domestik; serta (4) belum berkembangnya industri jasa keuangan syariah.

### **Sasaran**

Sasaran dan indikator jasa keuangan terdapat pada Tabel 5.25.

**Tabel 5.25**  
**Sasaran dan Indikator Jasa Keuangan**

No.	Sasaran/Indikator	Satuan	2017 <sup>*)</sup>	2018 <sup>*)</sup>	2019 <sup>**)</sup>	2020 <sup>***)</sup>	K/L Pelaksana
1	Meningkatnya Pertumbuhan Sektor Jasa Keuangan dan Asuransi						
	Pertumbuhan Sektor Jasa Keuangan dan Asuransi	Persen	5,5	4,2	7,9	6,1 – 6,6	<ul style="list-style-type: none"><li>• Kemenko Perekonomian</li><li>• Kemenkeu</li><li>• Kemendagri</li></ul>



**PRESIDEN  
REPUBLIK INDONESIA**

-V.54-

No.	Sasaran/Indikator	Satuan	2017*)	2018*)	2019**)	2020***)	K/L Pelaksana
2	Mencegah dan Memberantas Tindak Pidana Pencucian Uang						
	Analisis Transaksi dan Pengelolaan Laporan Masyarakat	Hasil Analisis	N/A	N/A	N/A	N/A	• Pusat Pelaporan Analisis Transaksi Keuangan

Sumber: BPS, 2018.

Keterangan: \*)Realisasi \*\*)APBN 2019 \*\*\*) Target.

### **Arah Kebijakan**

Sasaran pembangunan bidang jasa keuangan akan dicapai melalui arah kebijakan sebagai berikut:

1. Menjaga stabilitas sistem keuangan dengan pendalaman sektor keuangan dan pengelolaan prinsip kehati-hatian, didukung oleh Komite Stabilitas Sistem Keuangan (KSSK) dan Forum Koordinasi Pembiayaan Pembangunan melalui Pasar Keuangan (FK-PPK). Pendalaman sektor keuangan diupayakan melalui perluasan nasabah/investor, pengembangan infrastruktur sektor keuangan, pemanfaatan teknologi digital, dan harmonisasi kebijakan. Selain itu, stabilitas sistem keuangan turut dijaga melalui pengembangan dan pelaksanaan agenda pencegahan dan pemberantasan tindak pidana pencucian uang.
2. Mengembangkan dan melaksanakan strategi, peta jalan, dan agenda terkait keuangan inklusif dengan terbentuknya Dewan Nasional Keuangan Inklusif (DNKI) dan Tim Percepatan Akses Keuangan Daerah (TPAKD), melalui: (a) inovasi layanan keuangan yang menjangkau seluruh wilayah dan masyarakat antara lain melalui *branchless banking*, elektronifikasi keuangan, dan kepemilikan modal; (b) sinergi layanan keuangan bank dengan lembaga selain bank; (c) pemanfaatan teknologi digital dalam layanan keuangan dengan memperhatikan prinsip kehati-hatian; (d) peningkatan perlindungan konsumen dan literasi keuangan masyarakat.
3. Meningkatkan peran sektor keuangan terhadap pembangunan antara lain melalui program pembiayaan Usaha Mikro Kecil dan Menengah (UMKM), dan proses pembentukan Lembaga Pembiayaan Pembangunan Indonesia (LPPI).
4. Mempercepat pengembangan ekonomi dan keuangan syariah melalui (a) penguatan koordinasi, sinkronisasi dan sinergi antara otoritas, kementerian/lembaga, dan pemangku kepentingan lain dalam Komite Nasional Keuangan Syariah (KNKS); (b) pelaksanaan agenda kerja dalam Masterplan Arsitektur Keuangan Syariah Indonesia (AKSI) dengan memperhatikan indikator-indikator capaian antara lain peningkatan efisiensi dan daya saing lembaga keuangan syariah, peningkatan literasi, perluasan penggunaan layanan keuangan syariah berbasis teknologi informasi, penambahan jumlah nasabah/investor, dan penguatan tata kelola dana sosial keagamaan; serta (c) peningkatan peran keuangan syariah dalam pembangunan, antara lain melalui pelaksanaan Masterplan pengembangan ekonomi syariah dan pelibatan secara aktif pemangku kepentingan yang lebih luas dalam pengembangan ekonomi syariah.



**PRESIDEN  
REPUBLIK INDONESIA**

-V.55-

### 5.3.7 Badan Usaha Milik Negara

Badan Usaha Milik Negara (BUMN) merupakan salah satu pelaku ekonomi yang vital dalam proses pembangunan dan sistem perekonomian nasional. Peningkatan peran terhadap pembangunan harus didukung dengan peningkatan kapasitas dan kapabilitas BUMN. Selain itu, sumbangan terhadap perekonomian dan pembangunan juga harus dijaga dengan memperhatikan kesehatan BUMN dengan proses pengelolaan investasi yang berkelanjutan. Sumbangan terhadap perekonomian nasional terbentuk antara lain dari sumbangan belanja modal BUMN. Belanja modal (*capital expenditure*) menjadi salah satu komponen pembentuk investasi pada perekonomian.

Dalam mendukung perekonomian nasional, BUMN telah mengeluarkan belanja modal (*capital expenditure*) yang nilainya meningkat dari tahun ke tahun. Hingga tahun 2018, realisasi penyaluran belanja modal (*capex*) menunjukkan peningkatan dibandingkan tahun 2017. Hingga Desember tahun 2018, BUMN telah berinvestasi modal sebesar Rp487,0 triliun atau meningkat sebesar 39,5 persen dari tahun 2017.

#### Sasaran

Sasaran dan indikator BUMN terdapat pada Tabel 5.26.

**Tabel 5.26**  
**Sasaran dan Indikator Badan Usaha Milik Negara**

No.	Sasaran/Indikator	Satuan	2017 <sup>*)</sup>	2018 <sup>*)</sup>	2019 <sup>**)</sup>	2020 <sup>**)</sup>	K/L Pelaksana
1	Meningkatkan Peran BUMN melalui peningkatan kapasitas dan kapabilitas BUMN						
	Penyaluran belanja modal ( <i>capex</i> ) BUMN	Triliun	303,00 <sup>a)</sup>	400,80	488,00	523,40-559,80	Kemen BUMN
	Pembentukan Holding BUMN	Holding	N/A	N/A	N/A	N/A	Kemen BUMN
	Peningkatan pasar ke luar negeri	Negara tujuan ekspor	N/A	N/A	N/A	N/A	Kemen BUMN

Sumber: <sup>a)</sup> KemenBUMN, 2018.  
Keterangan: <sup>\*)</sup> Realisasi; <sup>\*\*) Target.</sup>

Peran belanja modal BUMN diharapkan tetap signifikan dalam mendukung sasaran pertumbuhan ekonomi 2020. Sasaran belanja modal BUMN pada tahun 2020 adalah sekitar Rp523,40 - Rp559,80 triliun.

#### Arah Kebijakan

Arah kebijakan pembinaan BUMN dalam rangka meningkatkan perannya sebagai agen pembangunan yang kuat dan berdaya saing adalah:

1. Meningkatkan kapasitas dan kapabilitas BUMN salah satunya dengan memantapkan struktur dari BUMN, termasuk meningkatkan pasar ekspor ke luar negeri, sebagai usaha meningkatkan peran BUMN dalam pembangunan.
2. Menjaga kesehatan BUMN dengan pengelolaan investasi yang berkelanjutan.



**PRESIDEN  
REPUBLIK INDONESIA**

-V.56-

### 5.3.8 Data dan Informasi Statistik

Sasaran bidang statistik merupakan kondisi yang akan dicapai secara nyata oleh Badan Pusat Statistik (BPS) sebagai penyelenggara statistik. Sasaran bidang statistik mencerminkan pengaruh yang ditimbulkan oleh adanya hasil (*outcome*) dari satu atau beberapa program. Program BPS terdiri dari program teknis yang merupakan program-program yang menghasilkan pelayanan statistik kepada masyarakat (pelayanan eksternal) dan program generik merupakan program-program yang bersifat pelayanan internal untuk mendukung kinerja BPS. Rumusan indikator pada sasaran strategis pembangunan statistik nasional Indonesia dalam rangka mencapai Visi dan mewujudkan Misi untuk kurun waktu 2020-2024.

#### Sasaran

Sasaran dan indikator data dan informasi statistik pada Tabel 5.27.

**Tabel 5.27**  
**Sasaran dan Indikator Bidang Data dan Informasi Statistik**

No.	Sasaran/Indikator	Satuan	2017 <sup>a)</sup>	2018 <sup>a)</sup>	2019 <sup>**)</sup>	2020 <sup>**)</sup>	K/L Pelaksana
1	Meningkatnya kualitas data statistik						
	a. Persentase konsumen yang merasa puas dengan kualitas data statistik	Persen	99,61 <sup>a)</sup>	96,96 <sup>a)</sup>	96,96	96,96	BPS
	b. Persentase pemasukan dokumen ( <i>response rate</i> ) survei	Persen	90,20 <sup>a)</sup>	96,99 <sup>a)</sup>	96,99	96,99	BPS
	c. Persentase konsumen yang merasa puas terhadap akses data BPS	Persen	94,51 <sup>a)</sup>	96,27 <sup>a)</sup>	96,27	96,27	BPS
	d. Jumlah metadata kegiatan statistik sektoral dan khusus yang dihimpun	Metadata	1920,00 <sup>a)</sup>	2093,00 <sup>a)</sup>	2093,00	2093,00	BPS

Sumber: <sup>a)</sup> BPS, 2019.

Keterangan: \*) Realisasi; \*\*) Target pada Renstra dibawah capaian realisasi, sehingga menyesuaikan capaian target realisasi.

#### Arah Kebijakan

Kebijakan data statistik pada tahun 2020 diarahkan untuk mewujudkan ketersediaan data dan informasi statistik yang berkualitas dan memenuhi kriteria akurat, cepat, relevan, aktual, tepat waktu, mudah diakses, serta konsisten. Kebijakan data statistik dapat mendukung perencanaan dan perumusan kebijakan yang tepat sesuai perkembangan fakta terkini (*evidence-based policy*).

Untuk itu, pengembangan data dan informasi statistik tahun 2020 diprioritaskan pada beberapa hal.



**PRESIDEN  
REPUBLIK INDONESIA**

-V.57-

1. Pengembangan data statistik untuk mendukung perumusan dan implementasi Prioritas Nasional. Dukungan data statistik terutama Prioritas Nasional Pembangunan Manusia dan Pengentasan Kemiskinan (Program Prioritas: Perlindungan Sosial dan Tata Kelola Kependudukan), Prioritas Nasional Infrastruktur dan Pemerataan Wilayah (Program Prioritas: Transformasi Digital), Prioritas Nasional Nilai Tambah Sektor Riil, Industrialisasi dan Kesempatan Kerja (Program Prioritas: Penguatan Pilar Pertumbuhan dan Daya Saing Ekonomi) dan Prioritas Nasional Ketahanan Pangan, Air, Energi dan Lingkungan Hidup (Program Prioritas: Peningkatan Ketersediaan, Akses dan Kualitas Konsumsi Pangan).
2. Pelaksanaan Prioritas Bidang yang dilaksanakan pada tahun 2020, yaitu:
  - a. Penyediaan data untuk 136 indikator dan metadata Tujuan Pembangunan Berkelanjutan (TPB/SDGs), merupakan bagian dari komitmen Indonesia terhadap global serta alat *monitoring* dan evaluasi pelaksanaan TPB di Indonesia.
  - b. Melanjutkan Pengembangan Satu Data Indonesia dengan memanfaatkan perkembangan teknologi informasi terkini serta peningkatan peran forum data nasional, dengan mengutamakan pada; (i) perbaikan alur koordinasi data antar instansi pemerintah; (ii) transparansi data; (iii) peningkatan layanan publik untuk penggunaan data sesuai kebutuhannya; (iv) mencegah terjadinya pengulangan dataset dan biaya akuisisi data.
  - c. Penyediaan data rutin yang lebih berkualitas dan tepat waktu, antara lain melalui: proses pemutakhiran tepat waktu, peningkatan kualitas metodologi kegiatan statistik sesuai dengan standar internasional, peningkatkan kualitas sumber daya manusia, peningkatan koordinasi dengan instansi penyedia data, peningkatan peran teknologi informasi untuk mendukung kegiatan pengolahan data.
3. Peningkatan kualitas data statistik meliputi: (1) peningkatan efektivitas dan efisiensi diseminasi data dan informasi statistik; (2) penerapan penjaminan kualitas data (*quality assurance framework*); (3) peningkatan manajemen sensus dan survei untuk perbaikan *response rate* dan keengganan responden (*respondent burdent*); (4) peningkatan kemudahan dan kecepatan akses serta perbaikan layanan terhadap data dan informasi statistik; (5) pengembangan metodologi *Small Area Estimation* (SAE) untuk mengestimasi area yang lebih kecil; (6) pengembangan data terpadu sebagai implementasi dari Satu Data Indonesia dan terciptanya Sistem Statistik Nasional (SSN).

### **5.3.9 Ketenagakerjaan**

Pasca diratifikasinya Konvensi PBB Tahun 1990 tentang Perlindungan Hak-Hak Seluruh Buruh Migran dan Anggota Keluarganya (yang telah diundangkan dalam UU No. 6/2012), komitmen Pemerintah untuk melindungi pekerja migran diperkuat dengan diterbitkannya UU No. 18/2017 tentang Pelindungan Pekerja Migran Indonesia. UU tersebut menekankan pada perlindungan hak-hak pekerja migran melalui perkuatan kehadiran negara yang diwakili oleh pemerintah pusat maupun pemerintah daerah. Perlindungan yang diberikan oleh negara dimulai dari tingkat desa melalui sistem pendataan yang terintegrasi, penyediaan layanan terpadu, pelaksanaan sosialisasi advokasi dan edukasi kepada masyarakat, penyediaan informasi pasar kerja yang komprehensif, dan kewajiban kepesertaan TKI dalam Jaminan Sosial Nasional. Selain itu, perlindungan juga dilakukan di negara tujuan penempatan dengan perbaikan mekanisme verifikasi calon pemberi kerja, meningkatkan kerja sama perlindungan dengan negara penempatan, dan memperluas pasar bagi pekerja migran berkeahlian.



**PRESIDEN  
REPUBLIK INDONESIA**

-V.58-

**Sasaran**

Sasaran dan indikator ketenagakerjaan terdapat pada Tabel 5.28.

**Tabel 5.28  
Sasaran dan Indikator Bidang Ketenagakerjaan**

No	Sasaran/ Indikator	Satuan	2017 <sup>*)</sup>	2018 <sup>*)</sup>	2019 <sup>**)</sup>	2020 <sup>**)</sup>	K/L Pelaksana
1	Meningkatnya pelayanan penempatan, perlindungan, dan pemberdayaan calon pekerja migran Indonesia dan/atau pekerja migran Indonesia beserta keluarganya						
	a. Tersusunnya peraturan pelaksanaan amanat UU No. 18/2017 tentang Perlindungan Pekerja Migran Indonesia	Peraturan	Penetapan UU No. 18/2017	Finalisasi Perpres Badan	Perpres Badan	PP, Perpres, Permen turunan yang disahkan	<ul style="list-style-type: none"> <li>• Kemenaker</li> <li>• BNP2TKI</li> </ul>
	b. Terbentuk dan beroperasinya badan perlindungan pekerja migran Indonesia	Lembaga	N/A	N/A	1 lembaga, Lembaga Operasional	Peningkatan Kelembagaan dan Kualitas Tugas dan Fungsi	<ul style="list-style-type: none"> <li>• Kemenaker</li> <li>• BNP2TKI</li> </ul>
	c. Beroperasinya layanan terpadu satu atap (LTSA) (prov/kab/kota)	LTSA	22	31	41	51	<ul style="list-style-type: none"> <li>• Kemenaker</li> <li>• BNP2TKI</li> </ul>
	d. Jumlah dokumen kerjasama penempatan dan perlindungan pekerja migran antara RI dengan negara tujuan penempatan dan lembaga internasional lainnya	Dokumen Kerjasama	13	12	15	20	<ul style="list-style-type: none"> <li>• Kemenaker</li> </ul>
	e. Persentase pekerja migran Indonesia yang bekerja pada pemberi kerja berbadan hukum terhadap total pekerja migran	Persen	45	47	55	57	<ul style="list-style-type: none"> <li>• BNP2TKI</li> </ul>

Sumber: BPNP2TKI, 2018; Kemenaker, 2018  
Keterangan: <sup>\*)</sup> Realisasi; <sup>\*\*)</sup> Target.



**PRESIDEN  
REPUBLIK INDONESIA**

-V.59-

**Arah Kebijakan**

Arah kebijakan meningkatkan perlindungan pekerja migran pada tahun 2020 adalah sebagai berikut:

1. Melaksanakan penataan regulasi dan operasionalisasi badan perlindungan pekerja migran Indonesia.
2. Memperluas pasar dan meningkatkan perlindungan pekerja migran Indonesia melalui peningkatan perjanjian bilateral, regional, dan multilateral dengan/antar negara mitra dan lembaga internasional lainnya.
3. Meningkatkan keahlian calon pekerja migran sesuai dengan kebutuhan pengguna agar seluruh pekerja migran Indonesia menjadi pekerja yang berkeahlian (*zero unskilled*).
4. Meningkatkan pelayanan untuk calon pekerja migran melalui pembentukan LTSA di wilayah kantong pekerja migran dan meningkatkan penyelenggaraan penempatan melalui pengembangan sistem informasi terpadu.
5. Meningkatkan pengawasan dan pembinaan terhadap pelaksanaan penempatan dan perlindungan calon pekerja migran Indonesia dan/atau pekerja migran Indonesia.



**PRESIDEN  
REPUBLIK INDONESIA**

-V.60-

#### 5.4 Bidang Iptek

Penguasaan ilmu pengetahuan dan teknologi (Iptek) erat kaitannya dengan kemampuan suatu negara untuk melakukan percepatan pertumbuhan ekonomi. Dalam rangka transisi dari *resource-based* ke *knowledge-based economy*, penguasaan Iptek yang berujung pada penciptaan inovasi menjadi penekanan arah pembangunan. Oleh karena itu, pada tahun 2020 perlu dibangun kapabilitas Iptek dan penciptaan inovasi. Pendekatannya dilakukan secara menyeluruh melalui penciptaan ekosistem inovasi.

#### Sasaran

Sasaran dan indikator pembangunan bidang Iptek tahun 2020 terdapat pada Tabel 5.29.

**Tabel 5.29**  
**Sasaran dan Indikator Utama Pembangunan Iptek tahun 2020**

No	Sasaran/Indikator	Satuan	2017 <sup>a)</sup>	2018 <sup>a)</sup>	2019 <sup>**)</sup>	2020 <sup>**)</sup>	K/L Pelaksana
1	Meningkatnya kontribusi Iptek sebagai penghela pembangunan ekonomi yang berkelanjutan						
	a. Hasil inovasi Prioritas Riset Nasional	Produk inovasi	N/A	N/A	N/A	1 <sup>d)</sup>	<ul style="list-style-type: none"> <li>• Kemenristekdikti</li> <li>• LIPI</li> <li>• BPPT</li> <li>• LAPAN</li> <li>• BATAN</li> <li>• BAPETEN</li> </ul>
	b. Inovasi teknologi untuk keberlanjutan pemanfaatan SDA	Produk inovasi	N/A	N/A	N/A	4 <sup>d)</sup>	<ul style="list-style-type: none"> <li>• BPPT</li> <li>• LAPAN</li> <li>• BATAN</li> </ul>
2	Terbangunnya kapabilitas Iptek Indonesia untuk menjadi <i>Research Power-House</i>						
	Jumlah SDM Iptek penerima beasiswa peningkatan kualifikasi pendidikan (S2 dan S3)						<ul style="list-style-type: none"> <li>• Kemenristekdikti</li> <li>• LIPI</li> <li>• BPPT</li> </ul>
	- dosen	Orang	8.595 <sup>a)</sup>	8.595	5.556	6.034 <sup>d)</sup>	
	- peneliti, perekayasa	Orang	650 <sup>b)</sup>	650	870	798 <sup>d)</sup>	
	a. Pusat Unggulan Iptek yang ditetapkan	Lembaga	46 <sup>a)</sup>	81	90	120 <sup>d)</sup>	Kemenristekdikti
	b. Jumlah pranata litbang yang terakreditasi	Pranata litbang	50 <sup>a)</sup>	50	55	55 <sup>d)</sup>	Kemenristekdikti
3	Terciptanya ekosistem inovasi yang mendorong komersialisasi hasil riset						
	a. Produk inovasi litbang di industri	Produk inovasi	70 <sup>a)</sup>	52	50	50 <sup>d)</sup>	<ul style="list-style-type: none"> <li>• Kemenristekdikti</li> <li>• LIPI</li> <li>• BPPT</li> <li>• LAPAN</li> <li>• BATAN</li> </ul>
	b. Produk inovasi Perguruan Tinggi di industri	Produk inovasi	13 <sup>a)</sup>	13	15	15 <sup>d)</sup>	Kemenristekdikti
	c. Tenant yang dibina menjadi Perusahaan Pemula Berbasis Teknologi	Tenant	137 <sup>a)</sup>	143	240	70 <sup>d)</sup>	Kemenristekdikti





PRESIDEN  
REPUBLIK INDONESIA

-V.61-

No	Sasaran/Indikator	Satuan	2017 <sup>a)</sup>	2018 <sup>a)</sup>	2019 <sup>**)</sup>	2020 <sup>**)</sup>	K/L Pelaksana
	d. Jumlah Calon Perusahaan Pemula Berbasis Teknologi	CPPBT	204 <sup>a)</sup>	118	115	8 <sup>b)</sup>	Kemenristekdikti
	e. Aplikasi pendaftaran paten ( <i>resident</i> )	Aplikasi	1.777 <sup>e)</sup>	1.362 <sup>e)</sup>	2.000	3.000 <sup>d)</sup>	<ul style="list-style-type: none"><li>• Kemenristekdikti</li><li>• LIPI</li><li>• BPPT</li><li>• LAPAN</li><li>• BATAN</li><li>• Kemenkumham</li></ul>
4	Meningkatnya jumlah anggaran dan kualitas belanja litbang nasional						
	Persentase anggaran litbang terhadap PDB	Persen	0,2 <sup>c)</sup>	N/A	N/A	0,21 <sup>d)</sup>	<ul style="list-style-type: none"><li>• Kemenristekdikti</li><li>• BAPPENAS</li><li>• Kemenkeu</li></ul>

Sumber: a) Kemenristekdikti, 2018; b) Kemenristekdikti dan LIPI, 2018; c) LIPI, 2016; d) Bappenas, 2018; e) Ditjen KI Kemenkumham, 2018

Keterangan: \*) Realisasi; \*\*) Target

### Arah Kebijakan

Pada tahun 2020, pembangunan Iptek diarahkan untuk:

1. Meningkatkan pemanfaatan Iptek dan inovasi di 8 (delapan) Bidang Fokus Rencana Induk Riset Nasional 2017-2045 untuk pembangunan yang berkelanjutan melalui: (a) Integrasi pelaksanaan riset dengan skema *flagship* Prioritas Riset Nasional yang menghasilkan produk riset strategis, (b) Pemetaan potensi sumber daya alam dan sumber daya budaya wilayah dengan pendekatan multidisiplin, (c) Penerapan inovasi teknologi produksi untuk pemanfaatan sumber daya alam yang berkelanjutan, termasuk teknologi konservasi lingkungan, (d) Penerapan teknologi untuk pencegahan bencana dan mitigasi pascabencana, serta (e) Penguasaan Teknologi Garda Depan untuk bidang-bidang strategis seperti kesehatan dan farmasi, teknologi digital dan *cyber security*, material maju, energi baru, tenaga nuklir, pertahanan dan keamanan, dan keantariksaan.
2. Mengembangkan *Research Power-House* melalui: (a) Peningkatan kuantitas dan kapabilitas sumber daya manusia Iptek, (b) Pengembangan dan penguatan infrastruktur litbang strategis, (c) Penguatan Pusat Unggulan Iptek, (d) Pengelolaan data kekayaan hayati dan kekayaan intelektual, serta (e) Pengembangan jaringan kerja sama riset dalam dan luar negeri;
3. Mendorong penciptaan ekosistem inovasi melalui: (a) Pengembangan kerja sama triple-helix, (b) Perbaikan tata kelola paten/HKI, (c) Penguatan *Science Techno Park* utama, (d) Perintisan *Technology Commercialization Office* di perguruan tinggi serta *Technology Transfer Office* di STP dan LPNK Iptek, serta (e) Pembinaan Perusahaan Pemula Berbasis Teknologi (PPBT); serta
4. Meningkatkan jumlah dan kualitas belanja litbang melalui: (a) Inisiatif Dana Inovasi Nasional, (b) Pengembangan pendanaan alternatif, serta (c) Kerja sama pendanaan litbang dengan pihak di luar pemerintah.



**PRESIDEN  
REPUBLIK INDONESIA**

-V.62-

## 5.5 Bidang Pembangunan Politik

Pembangunan Bidang Politik tahun 2020 diarahkan untuk mengawali pencapaian target RPJMN 2020-2024, yang sangat erat kaitannya dengan Visi RPJPN 2005-2025, yaitu untuk mewujudkan demokrasi yang terkonsolidasi dengan syarat: tegaknya supremasi hukum; birokrasi yang netral dan efisien; masyarakat sipil, masyarakat politik, masyarakat ekonomi yang otonom; serta menciptakan kemandirian nasional dalam ketidakpastian geopolitik global dan regional.

### 5.5.1 Politik Dalam Negeri

Kehidupan demokrasi Indonesia ditandai dengan masih lemahnya kinerja lembaga demokrasi seperti partai politik, lembaga legislatif, tingginya biaya politik, menurunnya pemahaman dan aktualisasi ideologi Pancasila, serta belum tersedianya komunikasi publik yang berkualitas, merata dan berkeadilan.

#### Sasaran

Sasaran utama yang akan dicapai hingga akhir tahun 2020 adalah meningkatkan kualitas demokrasi Indonesia melalui penguatan kapasitas serta kualitas partai politik dan masyarakat sipil, mengaktualisasikan kembali nilai-nilai Pancasila dalam kehidupan berbangsa dan bernegara, didukung dengan terwujudnya komunikasi publik yang efektif, integratif dan partisipatif.

**Tabel 5.30**  
**Sasaran dan Indikator Pembangunan Politik Dalam Negeri**

No	Sasaran/Indikator	Satuan	2017 <sup>a)</sup>	2018 <sup>a)</sup>	2019 <sup>**)</sup>	2020 <sup>**)</sup>	K/L Pelaksana
1	Terwujudnya kebebasan sipil, hak-hak politik dan lembaga demokrasi yang makin kokoh						
	a. Indeks Kebebasan Sipil	Nilai	76,45 <sup>a)</sup>	78,75 <sup>a)</sup>	87	88	Kemenko Polhukam
	b. Indeks Hak-Hak Politik	Nilai	70,11 <sup>a)</sup>	66,63 <sup>a)</sup>	68	69	Kemenko Polhukam
	c. Indeks Lembaga Demokrasi	Nilai	62,08 <sup>a)</sup>	72,49 <sup>a)</sup>	79	80	Kemenko Polhukam
	d. Jumlah regulasi/kebijakan tata kelola informasi dan komunikasi publik di K/L/D	Dokumen	3	3	3	6	Kemenkominfo

Sumber: a) Badan Pusat Statistik (BPS), 2016-2017; b) Kementerian Komunikasi dan Informatika (Kemenkominfo) 2016-2017.

Keterangan: <sup>a)</sup> Realisasi; <sup>\*\*)</sup> Target;



**PRESIDEN  
REPUBLIK INDONESIA**

-V.63-

**Arah Kebijakan**

Dalam rangka mencapai sasaran Pembangunan Bidang Politik Dalam Negeri yaitu terwujudnya kebebasan sipil, hak-hak politik dan lembaga demokrasi yang makin kokoh, maka arah kebijakan yang akan ditempuh selama tahun 2020 adalah sebagai berikut.

1. Menata lembaga demokrasi, melalui strategi: (a) penyusunan skema bantuan keuangan partai politik; (b) peningkatan demokrasi internal partai politik; (c) penguatan transparansi dan akuntabilitas partai politik; (d) penguatan penyelenggara pemilu; serta (e) penyempurnaan Undang-Undang bidang politik.
2. Menguatkan hak-hak politik dan kebebasan sipil, melalui strategi: (a) pelaksanaan pendidikan politik dan pemilih secara konsisten; (b) meningkatkan kualitas dan kapasitas organisasi masyarakat sipil; serta (c) peningkatan kualitas penyelenggaraan kepemiluan.
3. Menguatkan wawasan kebangsaan melalui strategi: (a) pengarusutamaan Pancasila dalam kebijakan program pembangunan; (b) pelaksanaan revitalisasi pusat pendidikan kebangsaan dan bela negara; (c) peningkatan kapasitas ASN berbasis Pancasila; (d) peningkatan kinerja Tim Terpadu Penanganan Konflik Sosial di pusat dan daerah, melalui penyusunan dan pelaksanaan Rencana Aksi Tim Terpadu tingkat Nasional dan Daerah; (e) pengintegrasian data konflik antarinstansi tingkat nasional dan daerah; (f) pemantapan dan mengembangkan sistem deteksi dini; (g) penguatan koordinasi dan sinergi wawasan kebangsaan dan karakter bangsa; serta (g) pemantapan program Revolusi Mental (Gerakan Indonesia Bersatu).
4. Meningkatkan kualitas komunikasi publik, melalui strategi: (a) penguatan integrasi tata kelola informasi dan komunikasi publik di K/L/D ; (b) penguatan media-media lokal dan alternatif sebagai sumber informasi masyarakat; (c) penyediaan konten informasi publik yang berkualitas, merata, dan berkeadilan, terutama bagi masyarakat di wilayah 3T; (d) peningkatan kualitas SDM bidang komunikasi dan informatika; (e) peningkatan akses komunikasi publik; (f) peningkatan literasi media; (g) penyusunan standardisasi lembaga pers dan jurnalis; serta (h) peningkatan kualitas isi atau program siaran.

**5.5.2 Politik Luar Negeri**

RKP 2020 merupakan tahun pertama pelaksanaan RPJMN 2020-2024 sehingga indikator dan target yang dirumuskan dalam matriks pembangunan bidang ini berperan mendukung pencapaian target-target RPJMN 2020-2024 bidang Politik Luar Negeri dan Kerja Sama Pembangunan Internasional.

**Sasaran**

Sasaran utama pembangunan bidang politik luar negeri yang akan dicapai pada akhir tahun 2020 adalah: (1) Terjaganya integritas wilayah NKRI dan WNI di luar negeri; (2) Menguatnya kerjasama pembangunan internasional; (3) Meningkatnya citra positif Indonesia di dunia internasional; serta (4) Meningkatnya Peran Indonesia di tingkat regional dan global. Indikator untuk mencapai sasaran tersebut terlihat pada Tabel 5.31.



**PRESIDEN  
REPUBLIK INDONESIA**

-V.64-

**Tabel 5.31  
Sasaran dan Indikator Bidang Politik Luar Negeri**

No	Sasaran/Indikator	Satuan	2017 <sup>(*)</sup>	2018 <sup>(*)</sup>	2019 <sup>(**)</sup>	2020 <sup>(**)</sup>	K/L Pelaksana
1	Terjaganya integritas wilayah NKRI dan WNI di luar negeri						
	Persentase posisi/prakarsa/rekomendasi Indonesia di bidang kemaritiman, polkam dan perbatasan yang diterima pada forum regional dan multilateral	Persen	97,15	97,86	94,25	94,75	Kemenlu
2.	Menguatnya kerja sama pembangunan internasional						
	a. Persentase bantuan kerja sama teknik yang memberikan peluang ekonomi	Persen	53,33	71,43	70	70	<ul style="list-style-type: none"> <li>• Kemenlu</li> <li>• Kemsetneg</li> </ul>
	b. Jumlah pendanaan kegiatan kerja sama pembangunan internasional termasuk KSST	Miliar	83,3	105,6	112	161,6	<ul style="list-style-type: none"> <li>• ANRI</li> <li>• Kemen PUPR</li> <li>• Kemenkeu</li> <li>• Kemendikbud,</li> <li>• Kemenlu</li> <li>• Kementan</li> <li>• KKP</li> <li>• Kemendag</li> <li>• Kemensetneg</li> <li>• Kemenkes</li> <li>• BKKBN</li> <li>• BPOM</li> <li>• BPS</li> <li>• Kemen PPN/Bappenas,</li> <li>• Kemenristekdikti</li> <li>• Kemenperin</li> <li>• Kemendes PDTT</li> <li>• KPPPA</li> </ul>
	c. Persentase kemitraan institusi non pemerintah dalam kerjasama pembangunan melalui forum dan organisasi internasional	Persen	N/A	N/A	20	28	<ul style="list-style-type: none"> <li>• ANRI</li> <li>• Kemen PUPR</li> <li>• Kemenkeu</li> <li>• Kemendikbud,</li> <li>• Kemenlu</li> <li>• Kementan</li> <li>• KKP</li> <li>• Kemendag</li> <li>• Kemensetneg</li> <li>• Kemenkes</li> <li>• BKKBN</li> <li>• BPOM</li> <li>• BPS</li> <li>• Kemen PPN/Bappenas</li> <li>• Kemenristekdikti</li> <li>• Kemenperin</li> </ul>



**PRESIDEN  
REPUBLIK INDONESIA**

-V.65-

No	Sasaran/Indikator	Satuan	2017 <sup>1)</sup>	2018 <sup>1)</sup>	2019 <sup>**1)</sup>	2020 <sup>**1)</sup>	K/L Pelaksana
							<ul style="list-style-type: none"> <li>• Kemendes PDTT</li> <li>• KPPPA</li> </ul>
	d. Persentase program kerjasama pembangunan internasional yang mendukung perdagangan dan investasi	Persen	N/A	N/A	22,5	32	<ul style="list-style-type: none"> <li>• ANRI</li> <li>• Kemen PUPR</li> <li>• Kemenkeu</li> <li>• Kemendikbud,</li> <li>• Kemenlu</li> <li>• Kementan</li> <li>• KKP</li> <li>• Kemendag</li> <li>• Kemensetneg</li> <li>• Kemenkes</li> <li>• BKKBN</li> <li>• BPOM</li> <li>• BPS</li> <li>• Kemen PPN/Bappenas</li> <li>• Kemenristekdikti</li> <li>• Kemenperin</li> <li>• Kemendes PDTT</li> <li>• KPPPA</li> </ul>
3	Meningkatnya citra positif Indonesia di dunia internasional						
	Persentase pemberitaan positif media massa internasional terhadap kebijakan Hubungan Luar Negeri RI	Persen	N/A	83,12	85	85	Kemenlu
4	Meningkatnya peran Indonesia di tingkat Regional dan Global						
	a. Jumlah forum yang dipimpin oleh Indonesia pada tingkat regional dan multilateral	Jumlah	5	7	8	10	<ul style="list-style-type: none"> <li>• ANRI</li> <li>• Kemen PUPR</li> <li>• Kemenkeu</li> <li>• Kemendikbud,</li> <li>• Kemenlu</li> <li>• Kementan</li> <li>• KKP</li> <li>• Kemendag</li> <li>• Kemensetneg</li> <li>• Kemenkes</li> <li>• BKKBN</li> <li>• BPOM</li> <li>• BPS</li> <li>• Kemen PPN/Bappenas</li> <li>• Kemenristekdikti</li> <li>• Kemenperin</li> <li>• Kemendes PDTT</li> <li>• KPPPA</li> </ul>
	b. Persentase rekomendasi dan prakarsa Indonesia yang diterima dalam pertemuan tingkat tinggi dan tingkat Menteri ASEAN.	Persen	95,04	98,48	95	95	Kemenlu
	c. Persentase saran kebijakan yang disetujui	Persen	100	100	98	98	Kemenlu



**PRESIDEN  
REPUBLIK INDONESIA**

-V.66-

No	Sasaran/Indikator	Satuan	2017 <sup>*)</sup>	2018 <sup>*)</sup>	2019 <sup>**)</sup>	2020 <sup>**)</sup>	K/L Pelaksana
	untuk pelaksanaan kesepakatan ASEAN di dalam negeri						

Sumber: Kementerian Luar Negeri dan Kementerian PPN/Bappenas (diolah)

Keterangan:\*) Realisasi; \*\*) Target; N/A) Data tidak tersedia karena kegiatan tersebut sebelumnya tidak dilaksanakan/merupakan inisiatif baru.

### **Arah Kebijakan**

Pembangunan politik luar negeri diarahkan untuk mendukung pewujudan kemandirian nasional dalam konstelasi global melalui arah kebijakan:

1. Memperkuat integritas wilayah NKRI dan perlindungan WNI di luar negeri melalui strategi: (a) peningkatan dan intensifikasi efektivitas penyelesaian perbatasan; pembangunan norma dan hukum internasional dalam melindungi kedaulatan Indonesia; (b) peningkatan kerja sama internasional dalam pencegahan dan penanganan kejahatan trans-nasional; (c) penguatan pelayanan dan perlindungan WNI dan BHI di tingkat bilateral, regional, dan multilateral; serta (d) penguatan peran-serta aktor non-pemerintah.
2. Memperkuat kerjasama pembangunan internasional melalui strategi: (a) peningkatan penggunaan sumber-sumber dan mekanisme pendanaan baru; (b) penciptaan lingkungan yang mendukung peningkatan partisipasi swasta dalam kerjasama pembangunan internasional; (c) penguatan Kerjasama Selatan-Selatan Triangular (KSST) untuk mendukung perdagangan dan investasi; serta (d) pembentukan lembaga pemberi bantuan dan kerjasama pembangunan internasional.
3. Meningkatkan citra positif Indonesia di dunia internasional melalui strategi: (a) penyusunan kebijakan diplomasi publik Indonesia; dan (b) peningkatan peran-serta aktor non-pemerintah dalam diplomasi publik yang inklusif.
4. Meningkatkan peran Indonesia di tingkat regional dan global melalui strategi: (a) peningkatan inisiatif/posisi Indonesia yang diterima di tingkat regional dan global; (b) peningkatan peran aktif Indonesia dalam perdamaian dunia; (c) peningkatan koordinasi di dalam negeri untuk melaksanakan komitmen internasional; serta (d) penataan peran, struktur dan fungsi K/L dalam melaksanakan kebijakan luar negeri Indonesia.



**PRESIDEN  
REPUBLIK INDONESIA**

-V.67-

## 5.6 Bidang Pembangunan Aparatur

Pembangunan bidang aparatur memiliki peran yang penting dalam menciptakan landasan yang kokoh bagi kehidupan berbangsa dan bernegara dengan SDM Aparatur yang berkualitas dan berdaya saing untuk mendorong percepatan pembangunan di berbagai bidang. Birokrasi merupakan pilar penyelenggaraan pemerintahan serta prasyarat bagi keberhasilan pelaksanaan pembangunan nasional. Arah kebijakan yang dituangkan dalam pembangunan bidang aparatur bertujuan untuk mendukung pencapaian sasaran prioritas pembangunan dalam RKP 2020 dengan memperhatikan sasaran dan target pada Rancangan Pembangunan Jangka Menengah Nasional 2020-2024.

Rencana pembangunan bidang aparatur bertujuan untuk mendukung tercapainya sasaran dan target Prioritas Nasional (PN) dalam Rancangan Pembangunan Jangka Menengah Nasional 2020-2024, yaitu meningkatnya kapasitas birokrasi yang didukung melalui peningkatan akuntabilitas kinerja dan integritas birokrasi, perluasan inovasi dan kualitas pelayanan publik, peningkatan profesionalitas Aparatur Sipil Negara (ASN), serta penguatan implementasi Sistem Pemerintahan Berbasis Elektronik (SPBE) terintegrasi.

### Sasaran

Sasaran pembangunan bidang aparatur tahun 2020, yaitu (1) meningkatnya akuntabilitas kinerja birokrasi dan kualitas pelaksanaan reformasi birokrasi; (2) meningkatnya inovasi dan kualitas pelayanan publik; dan (3) meningkatnya implementasi manajemen ASN berbasis merit. Adapun indikator sasaran pembangunan bidang aparatur sebagaimana terlihat dalam Tabel 5.32.

**Tabel 5.32**  
**Sasaran dan Indikator Pembangunan Aparatur**

No	Sasaran/Indikator	Satuan	2017 <sup>a)</sup>	2018 <sup>a)</sup>	2019 <sup>**)</sup>	2020 <sup>**)</sup>	Instansi Pelaksana
1.	Meningkatnya akuntabilitas kinerja birokrasi dan kualitas pelaksanaan Reformasi Birokrasi						
	a. Opini WTP atas laporan keuangan						
	- Kementerian/Lembaga	Persen	91,00 <sup>a)</sup>	91,00 <sup>a)</sup>	95,00	96,00	Seluruh K/L
	- Provinsi	Persen	97,00 <sup>a)</sup>	N/A	85,00	100,00	Seluruh Provinsi
	- Kabupaten	Persen	72,00 <sup>a)</sup>	N/A	60,00	90,00	Seluruh Kabupaten
	- Kota	Persen	86,00 <sup>a)</sup>	N/A	65,00	75,00	Seluruh Kota
	b. Instansi Pemerintah yang memiliki indeks reformasi birokrasi baik (kategori "B" ke atas)						
	- Kementerian/Lembaga	Persen	96,29 <sup>b)</sup>	93,98 <sup>b)</sup>	75,00	70,00 <sup>***)</sup>	Seluruh K/L
	- Provinsi	Persen	47,06 <sup>b)</sup>	70,59 <sup>b)</sup>	60,00	50,00 <sup>***)</sup>	Seluruh Provinsi
	- Kabupaten/Kota	Persen	4,13 <sup>b)</sup>	11,22 <sup>b)</sup>	45,00	30,00 <sup>***)</sup>	Seluruh Kabupaten/Kota
	c. Tingkat kematangan (maturitas) SPIP (level 3)						
	- Kementerian/Lembaga	Persen	24,42 <sup>c)</sup>	31,39 <sup>c)</sup>	85,00	56,00	Seluruh K/L



**PRESIDEN  
REPUBLIK INDONESIA**

-V.68-

No	Sasaran/Indikator	Satuan	2017 <sup>a)</sup>	2018 <sup>a)</sup>	2019 <sup>**)</sup>	2020 <sup>**)</sup>	Instansi Pelaksana
	- Provinsi	Persen	44,12 <sup>c)</sup>	55,88 <sup>c)</sup>	85,00	70,00	Seluruh Provinsi
	- Kabupaten/Kota	Persen	23,23 <sup>c)</sup>	31,10 <sup>c)</sup>	70,00	45,00	Seluruh Kabupaten/Kota
	d. Instansi pemerintah yang akuntabel (Skor B SAKIP)						
	- Kementerian/Lembaga	Persen	93,90 <sup>b)</sup>	92,77 <sup>b)</sup>	85,00	94,00	Seluruh K/L
	- Provinsi	Persen	85,29 <sup>b)</sup>	94,12 <sup>b)</sup>	85,00	97,00	Seluruh Provinsi
	- Kabupaten/Kota	Persen	33,92 <sup>b)</sup>	46,85 <sup>b)</sup>	70,00	50,00	Seluruh Kabupaten/Kota
2.	Meningkatnya inovasi dan kualitas pelayanan publik						
	a. Indeks Pelayanan Publik (Skala 1 s/d 5)	Indeks	N/A	N/A	N/A	3,40 <sup>b)</sup>	Seluruh K/L/D
	b. Instansi pemerintah yang memiliki tingkat kepatuhan tinggi dalam pelayanan publik	Instansi Pemerintah	41 <sup>d)</sup>	87 <sup>d)</sup>	87 <sup>d)</sup>	135 <sup>d)</sup>	Seluruh K/L/D
	c. Penyelesaian laporan/pengaduan masyarakat terhadap penyelenggara pelayanan publik ( <i>external complaint handling</i> )	Laporan	6172 <sup>d)</sup>	5011 <sup>d)</sup>	5500 <sup>d)</sup>	6000 <sup>d)</sup>	Seluruh K/L/D
3.	Meningkatnya implementasi manajemen ASN berbasis merit						
	a. Persentase K/L/D yang memiliki indeks sistem merit dengan kategori Baik ke atas						
	- Kementerian/Lembaga	Persen	N/A	38	N/A	50	Seluruh K/L
	- Provinsi	Persen	N/A	18	N/A	40	Seluruh Provinsi

Sumber: a) BPK, 2017 – 2019; b) Kemen PANRB, 2017 – 2019; c) BPKP, 2017 – 2019; d) Ombudsman Republik Indonesia, 2017 – 2019

Keterangan: \*) Realisasi; \*\*) Target RPJMN 2015-2019; \*\*\*) Menggunakan metode pengukuran baru yang lebih mencerminkan kualitas RB

### Arah Kebijakan

Pembangunan bidang aparatur negara diarahkan untuk mewujudkan peningkatan kapasitas birokrasi serta perluasan inovasi pelayanan publik di seluruh instansi pemerintah, dengan arah kebijakan:

1. Meningkatkan akuntabilitas kinerja, pengawasan dan reformasi birokrasi, antara lain melalui strategi (a) penguatan implementasi sistem akuntabilitas dan manajemen kinerja instansi pemerintah; (b) perluasan implementasi sistem integritas; (c) penguatan implementasi sistem pengawasan dan akuntabilitas keuangan negara melalui optimalisasi penerapan SPIP dan manajemen risiko, peningkatan kapabilitas APIP serta penguatan implementasi sistem pengadaan barang dan jasa pemerintah; (d) peningkatan efektivitas pelaksanaan reformasi birokrasi; (e) penataan proses bisnis dan kelembagaan untuk





**PRESIDEN  
REPUBLIK INDONESIA**

-V.69-

mendukung pencapaian kinerja strategis; (f) peningkatan pemanfaatan SPBE terintegrasi; serta (g) peningkatan penyelenggaraan kearsipan instansi pemerintah.

2. Meningkatkan inovasi dan kualitas pelayanan publik, antara lain melalui strategi: (a) perluasan penerapan inovasi pelayanan publik dan penguatan pola replikasi inovasi; (b) penguatan pengawasan eksternal atas kinerja pelayanan publik; serta (c) penerapan *e-services*/digitalisasi pelayanan public; (d) penguatan penerapan standar pelayanan public.
3. Menguatnya implementasi manajemen ASN berbasis merit, antara lain melalui strategi (a) pelaksanaan manajemen talenta dan *talent pool* nasional ASN; (b) pengembangan pola karir nasional ASN; (c) penguatan kapasitas pengawasan dan evaluasi implementasi sistem merit; (d) peningkatan kapasitas dan kompetensi ASN; serta (e) peningkatan profesionalitas ASN.



**PRESIDEN  
REPUBLIK INDONESIA**

-V.70-

## **5.7 Bidang Pembangunan Kewilayahan dan Tata Ruang**

Pembangunan kewilayahan dan tata ruang merupakan bagian dari pelaksanaan RPJMN 2015-2019 khususnya mewujudkan agenda Nawacita ketiga “Membangun Indonesia dari pinggiran dengan memperkuat daerah-daerah dan desa dalam kerangka negara kesatuan”. Pembangunan kewilayahan dan tata ruang mencakup penyediaan informasi geospasial; pengelolaan tata ruang dan pertanahan; pembangunan kawasan strategis; perkotaan; desa, kawasan perdesaan, dan daerah transmigrasi; daerah tertinggal dan kawasan perbatasan; serta desentralisasi dan otonomi daerah.

### **5.7.1 Informasi Geospasial**

#### **Deskripsi Umum**

Undang-Undang Nomor 17 Tahun 2007 tentang Rencana Pembangunan Jangka Panjang Nasional 2005-2025 mengamanatkan bahwa perencanaan pembangunan harus didasarkan pada data dan informasi spasial yang akurat dan dapat dipertanggungjawabkan. Saat ini telah dibangun infrastruktur untuk berbagi pakai data spasial nasional, yaitu Jaringan Informasi Geospasial Nasional (JIGN). Pemanfaatan JIGN masih menghadapi kendala antara lain belum terbangunnya budaya berbagi pakai data antarinstansi pemerintah baik tingkat pusat maupun daerah, dan masih terbatasnya kapasitas sumber daya manusia (SDM) bidang informasi geospasial (IG), baik dari sisi kuantitas maupun kualitas.

#### **Sasaran dan Indikator**

Sasaran pembangunan informasi geospasial tahun 2020 dapat dilihat pada Tabel 5.33.

**Tabel 5.33**  
**Sasaran dan Indikator Pembangunan/Pengarusutamaan**  
**Bidang Informasi Geospasial**

No.	Sasaran/Indikator	Satuan	2017*)	2018*)	2019**)	2020**)	K/L Pelaksana
1.	Terpenuhinya kebutuhan data dan informasi geospasial untuk perencanaan pembangunan wilayah yang berkualitas						
	a. Jumlah stasiun Indonesia CORS yang terbangun	Stasiun	N/A	33	20	20	BIG
	b. Luasan Sistem Referensi Geospasial Vertikal Nasional yang terbangun	Km <sup>2</sup>	45.394	898.474	757.951	1.922.570	
	c. Jumlah peta dasar skala 1:5000 untuk penyusunan RDTR pada daerah yang di prioritaskan	Nomor Lembar Peta (NLP)	1.375	780	414	3.817	



**PRESIDEN  
REPUBLIK INDONESIA**

-V.71-

No.	Sasaran/Indikator	Satuan	2017 <sup>*)</sup>	2018 <sup>*)</sup>	2019 <sup>**)</sup>	2020 <sup>**)</sup>	K/L Pelaksana
	d. Luasan data geospasial termutakhir	Km <sup>2</sup>	5.464	2.516	14.644	5.635	
2.	Terselenggaranya berbagi pakai dan pemanfaatan data dan informasi geospasial dalam proses perencanaan pembangunan dan penyusunan kebijakan publik						
	Jumlah PPIIG yang dibangun dan dibina	PPIIG	2	16	21	1	BIG

Sumber : BIG, 2019

Keterangan : \*) Realisasi; \*\*) Target

### **Arah Kebijakan**

Arah kebijakan pembangunan data dan informasi geospasial di tahun 2020, antara lain:

1. meningkatkan ketersediaan data dan informasi geospasial yang berkualitas, melalui: (a) peningkatan jumlah *continuously operating reference station* (CORS) yang dibangun; (b) penyediaan Sistem Referensi Geospasial Vertikal Nasional; (c) pemutakhiran data dan informasi geospasial; serta (d) peningkatan jumlah peta Rupabumi Indonesia skala besar;
2. mengoptimalkan penyebarluasan data dan informasi geospasial melalui Jaringan Informasi Geospasial Nasional (JIGN) yang terintegrasi dengan Satu Data Indonesia;
3. meningkatkan kualitas SDM bidang IG melalui pembinaan simpul jaringan, baik di tingkat pusat maupun daerah, dan pembinaan pada Pusat Pengembangan Infrastruktur Informasi Geospasial (PPIIG) sebagai perpanjangan tangan Badan Informasi Geospasial (BIG) di daerah.

### **5.7.2 Tata Ruang**

#### **Deskripsi Umum**

Sesuai dengan amanat Undang-undang Nomor 17 Tahun 2007 tentang Rencana Pembangunan Jangka Panjang Nasional 2005-2025, fokus pembangunan bidang tata ruang dalam RPJMN 2020-2024 adalah terbangunnya struktur perekonomian yang kokoh berlandaskan keunggulan kompetitif di berbagai wilayah yang didukung oleh sumber daya manusia yang berkualitas dan berdaya saing. Fokus pembangunan ini sejalan dengan tema RKP 2020 yaitu "Peningkatan Sumber Daya Manusia untuk Pertumbuhan Berkualitas". Beberapa isu tata ruang yang terkait tema tersebut antara lain: (1) masih terbatasnya ketersediaan Perda rencana detail tata ruang dikarenakan keterbatasan kapasitas sumber daya manusia dan sistem informasi penataan ruang; (2) belum optimalnya pelaksanaan pengendalian pemanfaatan ruang yang diakibatkan belum lengkapnya pedoman pengendalian pemanfaatan ruang dan keterbatasan Penyidik Pegawai Negeri Sipil (PPNS) bidang penataan ruang; dan (3) belum memadainya kualitas rencana tata ruang sehingga kurang operasional untuk dijadikan acuan pembangunan sektoral.

#### **Sasaran dan Indikator**

Sasaran pembangunan tata ruang tahun 2019 dapat dilihat pada Tabel 5.34.



**PRESIDEN  
REPUBLIK INDONESIA**

-V.72-

**Tabel 5.34  
Sasaran dan Indikator Pembangunan/Pengarusutamaan  
Bidang Tata Ruang**

No.	Sasaran/Indikator	Satuan	2017 <sup>a)</sup>	2018 <sup>a)</sup>	2019 <sup>**)</sup>	2020 <sup>**)</sup>	K/L Pelaksana
1.	Peningkatan kualitas SDM perencanaan tata ruang						
	a. Jumlah sebaran penyebarluasan regulasi dan produk perencanaan tata ruang	Provinsi	N/A	N/A	N/A	34	Kemen ATR/BPN
2.	Peningkatan kualitas rencana tata ruang di daerah melalui pembinaan perencanaan tata ruang yang komprehensif						
	a. Jumlah materi teknis yang dihasilkan dari bimbingan teknis penyusunan RTR provinsi/kabupaten/kota	Materi teknis	33	33	33	34	Kemen ATR/BPN
	b. Jumlah sebaran pelaksanaan dan pendampingan persetujuan substansi teknis RTR provinsi/kabupaten/kota	Persetujuan Substansi	N/A	N/A	N/A	100	
	c. Jumlah materi teknis yang dihasilkan dari bimbingan teknis penyusunan RDTR	Materi Teknis	N/A	165	36	105	
	d. Jumlah keluaran bantuan teknis penyusunan RDTR	Materi Teknis dan Raperda	5	1	14	5	
3.	Tersusunnya pengaturan perencanaan tata ruang yang lengkap dan harmonis						
	a. Jumlah NSPK Bidang Perencanaan tata ruang	NSPK	N/A	N/A	N/A	3	Kemen ATR/BPN
	b. Jumlah hasil evaluasi peraturan perundang-undangan bidang penataan ruang	Rekomendasi	N/A	N/A	N/A	2	
4.	Tersedianya rencana tata ruang di tingkat nasional yang lengkap dan berkualitas						
	a. Jumlah rencana detail tata ruang kawasan perbatasan negara	Materi teknis dan RPerpres	7	32	13	2	Kemen ATR/BPN
	b. Jumlah rencana detail tata ruang tematik	Materi Teknis dan Raperda	1	18	18	14	
	c. Jumlah RTR Pulau/Kepulauan perubahan/revisi	Perpres	N/A	N/A	1	1	



**PRESIDEN  
REPUBLIK INDONESIA**

-V.73-

No.	Sasaran/Indikator	Satuan	2017 <sup>*)</sup>	2018 <sup>*)</sup>	2019 <sup>**)</sup>	2020 <sup>**)</sup>	K/L Pelaksana
	d. Jumlah Rencana Tata Ruang Kawasan Strategis Nasional	Materi Teknis dan RPerpres	N/A	9	10	3	
5.	Tersusunnya perencanaan ruang yang harmonis dengan berbagai rencana lainnya						
	Jumlah kajian harmonisasi perencanaan ruang laut dengan ruang darat	Kajian	N/A	N/A	N/A	1	Kemen ATR/BPN
6.	Tersusunnya pengaturan pengendalian pemanfaatan ruang yang lengkap dan harmonis						
	a. Jumlah regulasi turunan amanat UU No. 26 tahun 2007 bidang pengendalian pemanfaatan ruang	Naskah Akademis	N/A	N/A	N/A	2	Kemen ATR/BPN
	b. Jumlah pedoman pelaksanaan pengendalian pemanfaatan ruang	NSPK	N/A	N/A	N/A	3	
	c. Jumlah aturan tentang perlindungan hukum bagi PPNS penataan ruang	Permen	N/A	N/A	N/A	1	
7.	Pemanfaatan ruang nasional yang berbasis Rencana Tata Ruang di tingkat nasional						
	a. Jumlah rekomendasi sinkronisasi program sektoral berbasis rencana tata ruang tingkat nasional (5 tahunan dan 1 tahunan)	Rekomendasi Teknis	N/A	34	34	34	Kemen ATR/BPN
	b. Jumlah pelaksanaan <i>monitoring</i> dan evaluasi program K/L yang sesuai dengan RTR tingkat Nasional	Provinsi	4 KSN, Pulau/ Kepulauan	2 KSN, Pulau/ Kepulauan	5 KSN, Pulau/ Kepulauan	5 KSN, Pulau/ Kepulauan	
8.	Peningkatan kualitas perangkat pengendalian dan proses penertiban pemanfaatan ruang						
	a. Jumlah pegawai yang dibentuk menjadi PPNS	Orang	49	54	200	30	Kemen ATR/BPN
	b. Jumlah penertiban pelanggaran pemanfaatan ruang sistematis dan lengkap (P3SRL)	Kasus	N/A	N/A	34	10	

Sumber : Kementerian PPN/Bappenas, 2019  
Keterangan : \*) Realisasi; \*\*) Target

Sasaran dan indikator bidang tata ruang dilaksanakan oleh Kementerian ATR/BPN melalui: (1) program perencanaan tata ruang dan pemanfaatan ruang; dan (2) program pengendalian pemanfaatan ruang dan penguasaan tanah.



**PRESIDEN  
REPUBLIK INDONESIA**

-V.74-

**Arah Kebijakan**

Arah kebijakan pembangunan tata ruang pada tahun 2020, antara lain:

1. mewujudkan perencanaan tata ruang yang berkualitas di tingkat nasional dan daerah, melalui:
  - a. peningkatan kualitas SDM penataan ruang;
  - b. peningkatan kualitas rencana tata ruang di daerah melalui pembinaan perencanaan tata ruang yang komprehensif;
  - c. pengaturan perencanaan tata ruang yang lengkap dan harmonis, di antaranya melalui evaluasi peraturan perundang-undangan bidang penataan ruang (reviu implementasi Undang-Undang Nomor 26 Tahun 2007 tentang Penataan Ruang dan Peraturan Pemerintah Nomor 15 Tahun 2010 tentang Penyelenggaraan Penataan Ruang ) dan penyusunan norma, standar, prosedur, dan kriteria (NSPK), antara lain: (i) pedoman analisis fisik, lingkungan, ekonomi dan sosial budaya dalam penyusunan Rencana Tata Ruang (RTR); (ii) pedoman integrasi Lahan Pertanian Pangan Berkelanjutan (LP2B); dan (iii) pedoman penyusunan indikasi program;
  - d. penyediaan rencana tata ruang di tingkat nasional yang lengkap dan berkualitas;
  - e. perencanaan ruang yang harmonis dengan berbagai rencana lainnya.
2. mewujudkan pemanfaatan ruang dan pengendalian pemanfaatan ruang yang tertib, melalui:
  - a. pengaturan pelaksanaan pengendalian pemanfaatan ruang yang lengkap dan harmonis melalui penyusunan regulasi turunan amanat Undang-Undang Nomor 26 Tahun 2007 tentang Penataan Ruang, yaitu: (i) Peraturan Pemerintah Pengendalian Pemanfaatan Ruang; dan (ii) Arahan Pengaturan Zonasi Nasional. Selain itu, juga melalui penyusunan NSPK terkait: (i) mekanisme pemberian izin dalam pemanfaatan ruang; (ii) mekanisme pengenaan sanksi; dan (iii) pedoman penyusunan teknik pengaturan zonasi;
  - b. pemanfaatan ruang nasional yang berbasis Rencana Tata Ruang di tingkat nasional;
  - c. peningkatan kualitas perangkat pengendalian dan proses penertiban pemanfaatan ruang.

**5.7.3 Pertanahan**

**Deskripsi Umum**

Undang-Undang Dasar Negara Republik Indonesia Tahun 1945 Pasal 33 ayat 3, Undang-Undang Nomor 5 Tahun 1960 tentang Peraturan Dasar Pokok-pokok Agraria (UUPA), dan Ketetapan Majelis Permusyawaratan Rakyat Nomor IX Tahun 2001 tentang Pembaruan Agraria dan Pengelolaan Sumber Daya Alam mengamanatkan pemanfaatan kekayaan alam berupa tanah untuk kemakmuran rakyat. Selain itu, Undang-undang Nomor 17 Tahun 2007 tentang Rencana Pembangunan Jangka Panjang Nasional 2005-2025 menegaskan bahwa pembangunan bidang pertanahan dengan fokus pengelolaan pertanahan yang efisien dan efektif diarahkan untuk mewujudkan pembangunan yang lebih merata dan berkeadilan. Beberapa isu bidang pertanahan antara lain: (1) belum kuatnya jaminan kepastian hukum hak atas tanah; (2) masih banyaknya sengketa dan konflik pertanahan; (3) masih adanya ketimpangan pemilikan, penguasaan, penggunaan, dan pemanfaatan tanah (P4T); (4) belum sepenuhnya tersedia tanah bagi pembangunan untuk kepentingan umum; dan (5) masih rendahnya kinerja pelayanan pertanahan.



**PRESIDEN  
REPUBLIK INDONESIA**

-V.75-

**Sasaran dan Indikator**

Sasaran pembangunan pertanahan tahun 2020 dapat dilihat pada Tabel 5.35.

**Tabel 5.35  
Sasaran dan Indikator Pembangunan/Pengarusutamaan Bidang Pertanahan**

No.	Sasaran/Indikator	Satuan	2017 <sup>(*)</sup>	2018 <sup>(*)</sup>	2019 <sup>(**)</sup>	2020 <sup>(**)</sup>	K/L Pelaksana
1.	Meningkatnya kepastian hukum hak atas tanah						
	a. Luas peta dasar pertanahan	Hektar	583.568	3.601.500	3.201.000	4.045.000	Kemen ATR/BPN
	a. Panjang batas kawasan hutan yang terpetakan dalam skala kadastral	Km	1.303	14.087	1.167	3.189	
	b. Sosialisasi peraturan perundangan penetapan tanah adat/ulayat	Provinsi	N/A	6	34	34	
2.	Penyelesaian kasus pertanahan lebih mudah, murah, cepat dan berkepastian hukum						
	Penyusunan kajian peraturan perundangan Pengadilan Pertanahan <sup>(***)</sup>	UU/PP	N/A	N/A	N/A	1	Kemen ATR/BPN
3.	Semakin baiknya proporsi kepemilikan, penguasaan, penggunaan, dan pemanfaatan tanah dan meningkatnya kesejahteraan masyarakat						
	a. Jumlah bidang tanah yang didistribusi	Bidang	95.741	143.234	750.000	600.000	Kemen ATR/BPN
	b. Jumlah bidang tanah yang dilegalisasi	Bidang	4.331.460	5.741.928	6.367.288	7.000.000	
	c. Inventarisasi penguasaan, pemilikan, pemanfaatan, dan penggunaan tanah (IP4T)	Hektar	106.957	659.419	700.000	700.000	
	d. Jumlah sertifikat konsolidasi tanah	Bidang	2.391	4.548	10.000	10.000	
	e. Jumlah tanah terindikasi terlantar yang ditertibkan	Bidang	0	50	109	113	
	f. Gugus Tugas Reforma Agraria	Provinsi/Satker	0	32	63	72	
	g. Jumlah kelompok masyarakat yang terbentuk dalam rangka pelaksanaan Reforma Agraria	Kelompok	72	72	176	176	
4.	Meningkatnya kepastian ketersediaan tanah bagi pembangunan untuk kepentingan umum						
	a. PP Bank Tanah yang disusun	PP	N/A	N/A	1	1	Kemen ATR/BPN



**PRESIDEN  
REPUBLIK INDONESIA**

-V.76-

No.	Sasaran/Indikator	Satuan	2017 <sup>*)</sup>	2018 <sup>*)</sup>	2019 <sup>**)</sup>	2020 <sup>**)</sup>	K/L Pelaksana
	b. BLU Bank Tanah yang dibentuk di Kementerian ATR/BPN	Lembaga	N/A	N/A	1	1	
5.	Meningkatnya pelayanan pertanahan						
	a. Jumlah juru ukur pertanahan PNS yang diterima	Orang	508	369	1.500	1.500	Kemen ATR/BPN
	b. Jumlah kantor wilayah dan kantor pertanahan yang menerapkan pelayanan pertanahan modern berbasis digital	Satker	N/A	N/A	N/A	34	

Sumber : Kementerian PPN/Bappenas, 2019

Keterangan : \*) Realisasi; \*\*) Target; \*\*\*) Merupakan indikator baru dalam kerangka RPJMN 2020-2024

### **Arah Kebijakan**

Arah kebijakan pembangunan pertanahan pada tahun 2020, antara lain:

1. mengubah sistem pendaftaran tanah menjadi stelsel positif, melalui:
  - a. percepatan penyediaan peta dasar pertanahan;
  - b. percepatan sertifikasi tanah;
  - c. pemetaan dan perapatan batas kawasan hutan dan non hutan;
  - d. sosialisasi peraturan perundangan terkait tanah adat/ulayat kepada pemerintah daerah agar penetapan perda terkait Masyarakat Hukum Adat dilengkapi dengan lampiran peta tanah adat/ulayat;
2. membentuk lembaga pengadilan pertanahan, melalui:
  - a. penyiapan kajian kerangka regulasi dan kelembagaan;
3. melaksanakan reforma agraria berupa pemberian tanah (*asset reform*) dan pemberdayaan masyarakat (*access reform*), melalui:
  - a. penyediaan sumber Tanah Obyek Reforma Agraria (TORA);
  - b. pelaksanaan redistribusi tanah dan legalisasi tanah;
  - c. pemberian bantuan pemberdayaan masyarakat;
4. mencadangkan tanah bagi pembangunan untuk kepentingan umum dengan pembentukan bank tanah, melalui:
  - a. penyiapan kerangka regulasi dan kelembagaan terkait bank tanah;
5. mencapai proporsi SDM ideal bidang pertanahan (untuk mencapai kebutuhan minimum petugas ukur pertanahan) dan penyediaan sarana dan prasarana termasuk teknologi informasi pertanahan, melalui:
  - a. percepatan pemenuhan proporsi SDM ideal dalam mendukung pencapaian target stelsel positif;
  - b. percepatan pemenuhan sarana prasarana pelayanan pertanahan.





**PRESIDEN  
REPUBLIK INDONESIA**

-V.77-

#### 5.7.4 Kawasan Strategis

##### Deskripsi Umum

Pengembangan kawasan strategis menjadi pengungkit pertumbuhan ekonomi wilayah, mengurangi kesenjangan pembangunan wilayah antara kawasan barat Indonesia (KBI) dan kawasan timur Indonesia (KTI), serta meningkatkan daya saing wilayah. Pengembangan kawasan strategis difokuskan pada percepatan pembangunan pusat-pusat pertumbuhan wilayah terutama di luar Pulau Jawa dengan memanfaatkan potensi dan keunggulan daerah.

Pengembangan kawasan strategis diarahkan pada pengembangan Kawasan Ekonomi Khusus (KEK), Kawasan Perdagangan Bebas dan Pelabuhan Bebas (KPBPB), Kawasan Strategis Pariwisata Nasional (KSPN), dan Kawasan Industri (KI). Berdasarkan evaluasi tahun 2018, telah terdapat 12 (dua belas) KEK yang telah ditetapkan dengan sebaran lokasi yaitu 1 (satu) KEK berada di Pulau Jawa dan 11 (sebelas) KEK lainnya berada di luar Pulau Jawa, dan 6 (enam) diantaranya telah beroperasi. Selain itu, terdapat 4 (empat) KPBPB yang dikembangkan, 10 (sepuluh) KSPN yang dikembangkan, serta 8 (delapan) KI yang telah beroperasi.

Pengembangan kawasan strategis masih menghadapi permasalahan belum operasionalnya kawasan dan masih rendahnya nilai investasi kawasan. Permasalahan tersebut disebabkan antara lain: (1) belum tersedianya lahan yang siap (*clean and clear*) di kawasan pengembangan; (2) belum optimalnya pembangunan infrastruktur di dalam kawasan oleh badan pengelola; (3) belum optimalnya pembangunan infrastruktur di luar kawasan, serta belum memadainya akses ke pelabuhan, bandara, maupun bahan baku di beberapa kawasan; (4) rendahnya kapasitas kelembagaan pengelola kawasan dalam menarik investasi; (5) belum optimalnya insentif yang diberikan bagi investor maupun pengembang; dan (6) terbatasnya kapasitas sumber daya manusia yang memenuhi standar kebutuhan industri.

##### Sasaran dan Indikator

Sasaran pembangunan kawasan strategis tahun 2020 dapat dilihat pada Tabel 5.36.

**Tabel 5.36**  
**Sasaran dan Indikator Pembangunan/Pengarusutamaan**  
**Bidang Kawasan Strategis**

No.	Sasaran/Indikator	Satuan	2017 <sup>(1)</sup>	2018 <sup>(1)</sup>	2019 <sup>(**)</sup>	2020 <sup>(**)</sup>	K/L Pelaksana
1.	Terbangunnya pusat pusat pertumbuhan yang berkontribusi terhadap pembangunan wilayah di luar Pulau Jawa						
	a. Rasio laju pertumbuhan investasi kawasan (KEK/KI/KSPN/ KPBPB) terhadap laju pertumbuhan investasi wilayah Pulau Sumatera <sup>(***)</sup>	Nilai	N/A	N/A	N/A	>1	Seluruh K/L
	b. Rasio laju pertumbuhan investasi kawasan (KEK/KI/KSPN/ KPBPB) terhadap laju pertumbuhan investasi wilayah Pulau Jawa-Bali <sup>(***)</sup>	Nilai	N/A	N/A	N/A	>1	Seluruh K/L
	c. Rasio laju pertumbuhan investasi kawasan (KEK/KI/KSPN/ KPBPB) terhadap laju pertumbuhan investasi wilayah Pulau Kalimantan <sup>(***)</sup>	Nilai	N/A	N/A	N/A	>1	Seluruh K/L



**PRESIDEN  
REPUBLIK INDONESIA**

-V.78-

No.	Sasaran/Indikator	Satuan	2017 <sup>*)</sup>	2018 <sup>*)</sup>	2019 <sup>**)</sup>	2020 <sup>**)</sup>	K/L Pelaksana
	d. Rasio laju pertumbuhan investasi kawasan (KEK/KI/KSPN/ KPBPB) terhadap laju pertumbuhan ekonomi wilayah Pulau Sulawesi <sup>***)</sup>	Nilai	N/A	N/A	N/A	>1	Seluruh K/L
	e. Rasio laju pertumbuhan investasi kawasan (KEK/KI/KSPN/ KPBPB) terhadap laju pertumbuhan investasi wilayah Kepulauan Nusa Tenggara <sup>***)</sup>	Nilai	N/A	N/A	N/A	>1	Seluruh K/L
	f. Rasio laju pertumbuhan investasi kawasan (KEK/KI/KSPN/ KPBPB) terhadap laju pertumbuhan investasi wilayah Pulau Maluku <sup>***)</sup>	Nilai	N/A	N/A	N/A	>1	Seluruh K/L
	g. Rasio laju pertumbuhan investasi kawasan (KEK/KI/KSPN/ KPBPB) terhadap laju pertumbuhan investasi wilayah Pulau Papua <sup>***)</sup>	Nilai	N/A	N/A	N/A	>1	Seluruh K/L

Sumber : Kementerian PPN/Bappenas, 2019

Keterangan : \*) Realisasi; \*\*) Target; \*\*\*) Merupakan indikator baru dalam kerangka RPJMN 2020-2024

### **Arah Kebijakan**

Arah kebijakan pembangunan kawasan strategis pada tahun 2020, antara lain:

1. meningkatkan kualitas perencanaan kawasan yang holistik dan terintegrasi, melalui strategi pembangunan sinergi penyusunan rencana induk yang berkualitas;
2. mempercepat pembangunan kawasan sebagai pusat pertumbuhan dengan memperhatikan daya dukung dan daya tampung lingkungan hidup, melalui strategi:
  - a. penyiapan dan pemantapan rencana induk (*master plan*) kawasan sesuai rencana tata ruang wilayah;
  - b. percepatan pembangunan infrastruktur dasar baik di dalam maupun di luar kawasan;
  - c. percepatan pembangunan konektivitas wilayah pendukung kawasan pusat pertumbuhan;
  - d. peningkatan inovasi dan penggunaan teknologi untuk pembangunan kawasan;
  - e. peningkatan kapasitas tenaga kerja untuk mendukung kebutuhan pengembangan kawasan;
  - f. peningkatan kapasitas SDM pengelola kawasan;
  - g. pelaksanaan rekonstruksi kawasan yang terkena dampak bencana;
  - h. pembangunan sinergi dan kerjasama antara pemerintah, perguruan tinggi, pelaku usaha dan masyarakat;
3. meningkatkan nilai investasi kawasan pusat pertumbuhan, melalui strategi:
  - a. pemberian dukungan insentif untuk pengembangan kawasan pusat pertumbuhan;
  - b. peningkatan inovasi dan diversifikasi daya tarik kawasan;
  - c. peningkatan kemudahan perizinan dan promosi.



**PRESIDEN  
REPUBLIK INDONESIA**

-V.79-

### 5.7.5 Perkotaan

#### Deskripsi Umum

Pembangunan perkotaan menjadi pondasi bagi pertumbuhan ekonomi wilayah, dan menjadi salah satu penopang utama perekonomian nasional dalam persaingan global. Badan Pusat Statistik (BPS) mencatat tingkat urbanisasi di Indonesia sudah mencapai 54 persen di 2015 dan akan bertambah hingga 67 persen di tahun 2045<sup>1</sup>. Urbanisasi merupakan fenomena yang tidak bisa dihindari apalagi dicegah. Selain itu, layanan kota-kota di Indonesia belum optimal dalam mendukung dan mendorong pertumbuhan ekonomi regional dan nasional.

Permasalahan yang dihadapi dalam pembangunan perkotaan antara lain adalah: (1) belum optimalnya penyediaan prasarana dan sarana dasar perkotaan bagi masyarakat miskin seperti perumahan, air bersih dan sanitasi, serta pembuangan air limbah dan persampahan; (2) belum tertatanya lingkungan perkotaan dan tingginya kerentanan terhadap bencana; (3) belum terpadunya layanan transportasi massal perkotaan; dan (4) belum optimalnya penyediaan prasarana dan sarana sosial budaya dan olah raga bagi masyarakat perkotaan. Oleh karena itu, masih diperlukan langkah sistematis untuk memastikan pembangunan perkotaan agar dapat bersaing secara global tanpa melupakan identitas lokal serta keberlanjutan lingkungan perkotaan.

#### Sasaran dan Indikator

Sasaran pembangunan perkotaan tahun 2020 dapat dilihat pada Tabel 5.37.

**Tabel 5.37**  
**Sasaran dan Indikator Pembangunan/Pengarusutamaan**  
**Bidang Perkotaan**

No.	Sasaran/Indikator	Satuan	2017*)	2018*)	2019**)	2020**)	K/L Pelaksana
1.	Optimalisasi metropolitan di luar Pulau Jawa-Bali						
	Rencana tata ruang termasuk perbaikan data metropolitan	Wilayah metropolitan	N/A	N/A	3	2	Kemen ATR/BPN
2.	Mempertahankan pertumbuhan dan meningkatkan daya dukung lingkungan untuk metropolitan yang sudah ada						
	a. Pembinaan kerjasama antardaerah, khususnya untuk KSN Perkotaan (provinsi dan kab/kota***)	Wilayah metropolitan	5	7	12	1	Kemendagri
	b. Jumlah rencana induk keterpaduan pengembangan kawasan perkotaan metropolitan dengan pembangunan infrastruktur bidang PUPR****)	Wilayah metropolitan	N/A	N/A	N/A	2	Kemen PUPR

<sup>1</sup> Indonesia Population Projection Revision 2015-2045 (latest estimates)



**PRESIDEN  
REPUBLIK INDONESIA**

-V.80-

No.	Sasaran/Indikator	Satuan	2017 <sup>*)</sup>	2018 <sup>*)</sup>	2019 <sup>**)</sup>	2020 <sup>**)</sup>	K/L Pelaksana
	c. Penyiapan kelembagaan metropolitan	Wilayah metropolitan	N/A	N/A	N/A	0	<ul style="list-style-type: none"> <li>• Kementerian Dalam Negeri</li> <li>• Kementerian ATR/BPN</li> </ul>
3.	Optimalisasi kota besar dan sedang di Luar Jawa sebagai PKN/PKW						
	a. Pembinaan penyusunan RDTR Kota Besar dan Sedang	Kota	14 Kota	14 Kota	20 Kota	11	Kemen ATR/BPN
	b. Jumlah daerah yang ditingkatkan kapasitas untuk penyusunan FS dan DED Permukiman <sup>***)</sup>	Kota	N/A	N/A	N/A	11	Kemen PUPR
	c. Petunjuk teknis perencanaan dan pembangunan kota pusaka <sup>***)</sup>	Dokumen	N/A	N/A	N/A	1	Kemen PUPR
	d. Petunjuk teknis perencanaan dan pembangunan kota hijau dan tangguh bencana <sup>***)</sup>	Dokumen	N/A	N/A	N/A	1	Kemen PUPR
	e. Petunjuk teknis penerapan prioritas dan pembinaan pembangunan <sup>***)</sup>	Dokumen	N/A	N/A	N/A	1	Kemendagri
4.	Pembangunan Kota Baru						
	Jumlah pembangunan kota baru	Kota Baru	3	4	2	4	Kemen PUPR
5.	Penyiapan calon Ibu Kota Negara Baru						
	a. Penyiapan regulasi, kerangka kebijakan, dan masterplan tentang calon Ibu Kota Negara Baru	Rancangan	N/A	N/A	N/A	7	Kementerian PPN/Bappenas
	b. Perencanaan dan pembangunan termasuk Kawasan Inti Pusat Pemerintahan dan fasilitas penunjangnya	Dokumen	N/A	N/A	N/A	11	<ul style="list-style-type: none"> <li>• Kemen PPN/Bappenas</li> <li>• Kemen ATR/BPN</li> <li>• Kemen PUPR</li> </ul>
	c. Peningkatan kualitas lahan terlantar bekas pertambangan rakyat serta reklamasi kawasan bekas tambang	Provinsi	N/A	N/A	N/A	1	<ul style="list-style-type: none"> <li>• KLHK</li> <li>• Kementerian ESDM</li> </ul>

Sumber : Kementerian PPN/Bappenas, 2019

Keterangan : \*) Realisasi; \*\*) Target; \*\*\*) Merupakan indikator baru dalam RPJMN 2020 -2024



**PRESIDEN  
REPUBLIK INDONESIA**

-V.81-

**Arah Kebijakan**

Arah kebijakan pembangunan perkotaan tahun 2020, antara lain:

Arah kebijakan berdasarkan sasaran lokasi metropolitan

1. Mengoptimalkan metropolitan dan kota besar, kota sedang dan kota kecil di Luar Jawa, melalui strategi: (a) upaya mendorong peran kawasan strategis nasional (KSN) perkotaan di luar Pulau Jawa dalam mendukung pertumbuhan wilayah/pulau; dan (b) pengembangan rencana investasi sektor jasa strategis bagi metropolitan baru dan industri bagi kota-kota sedang;
2. Mempertahankan pertumbuhan dan meningkatkan daya dukung lingkungan untuk metropolitan, kota besar, kota sedang dan kota kecil di Jawa, melalui strategi: (a) pengembangan perekonomian kota yang berwawasan lingkungan dan berorientasi pengurangan/tanpa limbah dan polusi; dan (b) peningkatan pembayaran jasa lingkungan dan ekosistem perkotaan;
3. Mempersiapkan calon Ibu Kota Negara Baru di wilayah Kabupaten Kutai Kartanegara dan Penajam Paser Utara Provinsi Kalimantan Timur, melalui strategi: (a) penyiapan regulasi dan kelembagaan; (b) perencanaan pembangunan termasuk Kawasan Inti Pusat Pemerintahan dan fasilitas penunjangnya (masterplan); serta (c) peningkatan kualitas lahan terlantar bekas pertambangan rakyat serta reklamasi kawasan bekas tambang.

Arah kebijakan berdasarkan sasaran yang berkaitan dengan bidang lainnya

Bidang sarana dan prasarana

1. Meningkatkan pemenuhan layanan dasar perkotaan sesuai tipologi, dicapai melalui strategi: (a) penyediaan infrastruktur melalui skema pembiayaan yang terintegrasi dengan perencanaan dan penganggaran, termasuk di dalamnya pendanaan kreatif; dan (b) peningkatan pemanfaatan teknologi, informasi, dan komunikasi untuk peningkatan layanan perkotaan;

Bidang Lingkungan dan Kebencanaan

1. Menurunkan paparan risiko bencana di kota dan menurunkan tingkat polusi lingkungan di perkotaan, dicapai melalui strategi: (a) pelaksanaan pembangunan perkotaan yang memenuhi prinsip kota berkelanjutan; (b) pengurangan emisi karbon dan gas rumah kaca lainnya; dan (c) peningkatan pengelolaan risiko bencana di kota;

Bidang Kemiskinan dan Sumberdaya Manusia

1. Menurunkan tingkat kemiskinan dan pengangguran di kota dan melestarikan budaya dan identitas kota, dicapai melalui strategi: (a) perlindungan warisan budaya dan identitas kota; dan (b) peningkatan kualitas sumberdaya manusia perkotaan sesuai dengan sektor unggulan kota;
2. Meningkatkan kualitas sumberdaya manusia perkotaan sesuai sektor unggulan kota melalui strategi: (a) pengembangan sektor ekonomi dan industri berbasis potensi unggulan lokal di kota dan kawasan perkotaan melalui penyediaan sumber pembiayaan bagi usaha mikro, kecil, dan menengah; dan (b) pembangunan sekolah vokasi sesuai dengan sektor ekonomi dan industri unggulan;

Bidang Spasial dan Pertanian

1. Meningkatkan mekanisme pengendalian perkotaan dengan pemanfaatan teknologi informasi secara optimal melalui strategi: (a) pemanfaatan *big data* untuk pengendalian



**PRESIDEN  
REPUBLIK INDONESIA**

-V.82-

- pembangunan; dan (b) pembangunan sistem pemantauan spasial menggunakan citra dengan memanfaatkan stasiun bumi untuk mendapatkan data spasial secara kontinu;
2. Meningkatkan proporsi kepemilikan dan penguasaan tanah di perkotaan serta kepastian ketersediaan tanah untuk kepentingan umum melalui strategi: (a) penyediaan tanah bagi pembangunan oleh bank tanah dan melalui mekanisme UU 2/2012 untuk memastikan terpenuhinya layanan perkotaan; dan (b) percepatan sertipikasi tanah termasuk sertipikasi konsolidasi tanah vertikal di perkotaan (memastikan kemudahan transfer hak atas tanah dari *landed* menjadi *vertical housing*);

Bidang Kelembagaan dan Regulasi

1. Meningkatkan kualitas kelembagaan perkotaan terutama kelembagaan pengelolaan metropolitan dan penyediaan regulasi perkotaan yang lengkap, harmonis, dan berkualitas, dicapai melalui strategi: (a) peningkatan kualitas integrasi dan sinkronisasi pembangunan antara pemerintah pusat, pemerintah provinsi, dan pemerintah kabupaten/kota; (b) penerapan insentif dan disinsentif dalam mendukung kerjasama antar daerah, sebagaimana yang diatur dalam RTR; dan (c) percepatan penyusunan regulasi perkotaan, termasuk peraturan turunan dari PP Perkotaan.

### **5.7.6 Desa, Kawasan Perdesaan dan Transmigrasi**

#### **Deskripsi Umum**

Pembangunan desa, kawasan perdesaan dan transmigrasi merupakan komitmen untuk mewujudkan pembangunan berkeadilan, yang bertujuan untuk meningkatkan kesejahteraan masyarakat, serta mendorong kemajuan desa dan daerah. Pembangunan desa sebagai pelaksanaan amanat Undang-undang Nomor 6 Tahun 2014 tentang Desa dilaksanakan secara sungguh-sungguh dan konsisten dengan pembinaan, pendampingan dan supervisi. Pembangunan kawasan perdesaan diarahkan untuk mendukung percepatan pertumbuhan ekonomi desa dan daerah dengan mengoptimalkan sumber daya lokal, meningkatkan keterampilan dan keahlian, serta mengembangkan kerjasama dan jejaring dalam promosi dan perdagangan. Pembangunan transmigrasi diarahkan untuk mempercepat pembangunan desa dan daerah, dan sekaligus memperluas kesempatan kerja, mengurangi kemiskinan dengan mengutamakan keterkaitan antardaerah, kerjasama antarpelaku, dan perluasan jejaring dengan mitra pembangunan.

Selain itu, pembangunan pusat-pusat pertumbuhan yang terhubung dengan daerah penyangga produksi menjadi salah satu tantangan untuk meningkatkan keterkaitan antara desa dan kota. Peningkatan keterkaitan antara desa dan kota tersebut diwujudkan melalui pengembangan kawasan perdesaan dan transmigrasi sebagai daerah penyangga kawasan strategis kabupaten sesuai dengan Undang-Undang No. 26 Tahun 2007 tentang Penataan Ruang, Undang-Undang No. 6 Tahun 2014 tentang Desa, dan Undang-Undang No. 29 Tahun 2009 tentang Perubahan atas Undang-Undang No. 15 Tahun 1997 tentang Ketransmigrasian.

Upaya pengurangan kesenjangan antara desa dan kota dilakukan dengan membangun kemandirian desa, serta meningkatkan keterkaitan antara desa dan kota melalui pengembangan kawasan perdesaan dan transmigrasi. Dalam upaya pembangunan desa, serta pengembangan kawasan perdesaan dan transmigrasi tersebut, sinergitas antara pemerintah pusat, pemerintah provinsi, pemerintah kabupaten/kota, pemerintah desa, badan usaha dan masyarakat perlu dioptimalkan.



**PRESIDEN  
REPUBLIK INDONESIA**

-V.83-

**Sasaran dan Indikator**

Sasaran pembangunan desa dan pengembangan kawasan perdesaan dan transmigrasi tahun 2020 dapat dilihat pada Tabel 5.38.

**Tabel 5.38**  
**Sasaran dan Indikator Pembangunan/Pengarusutamaan**  
**Bidang Desa, Kawasan Perdesaan dan Transmigrasi**

No.	Sasaran/Indikator	Satuan	2017 <sup>*)</sup>	2018 <sup>*)</sup>	2019 <sup>**)</sup>	2020 <sup>**)</sup>	K/L Pelaksana
1.	Terbangunnya Kemandirian Desa						
	a. Jumlah Desa tertinggal menjadi Desa berkembang	Desa	2133	6518	500	1700	• Kemendes PDTT • Kemendagri • dan lain-lain
	b. Jumlah Desa berkembang yang meningkat menjadi Desa mandiri	Desa	825	2665	200	300	
2.	Berkembangnya Kawasan Perdesaan dan Transmigrasi						
	a. Jumlah kawasan perdesaan sebagai kawasan strategis kabupaten yang dikembangkan	Kabupaten	24	38	60	60	• Kemendes PDTT • dan lain-lain
	b. Jumlah kawasan transmigrasi yang dikembangkan	Kawasan	91	120	144	63	

Sumber : Kementerian PPN/Bappenas, 2019

Keterangan : \*) Capaian kumulatif sejak tahun 2015-2018; \*\*) Target

**Arah Kebijakan**

Arah kebijakan pembangunan desa serta pengembangan kawasan perdesaan dan transmigrasi tahun 2020, yaitu:

1. membangun kemandirian desa sesuai karakteristik desa, yang dilakukan melalui:
  - a. peningkatan tata kelola pemerintahan desa;
  - b. peningkatan partisipasi masyarakat di desa;
  - c. pemenuhan pelayanan dasar; serta
  - d. pembangunan ekonomi masyarakat desa yang memperhatikan pengelolaan sumber daya alam desa berkelanjutan.
2. mengembangkan keterkaitan hulu-hilir dalam upaya mewujudkan pengembangan kawasan perdesaan dan transmigrasi sebagai *hinterland* kawasan strategis kabupaten, yang dilakukan melalui:
  - a. pemenuhan sarana dan prasarana dasar dan penghubung antarwilayah di kawasan perdesaan dan transmigrasi;



**PRESIDEN  
REPUBLIK INDONESIA**

-V.84-

- b. pengembangan sarana dan prasarana ekonomi lokal di kawasan perdesaan dan transmigrasi;
- c. peningkatan tata kelola, inovasi dan kerjasama antardaerah di kawasan perdesaan dan transmigrasi;
- d. pengembangan kapasitas sumber daya manusia di kawasan perdesaan dan transmigrasi; serta
- e. percepatan sertifikasi lahan transmigrasi untuk mendukung reforma agraria.

### **5.7.7 Daerah Tertinggal dan Kawasan Perbatasan**

#### **Deskripsi Umum**

Percepatan pembangunan daerah tertinggal dan kawasan perbatasan diarahkan untuk mengurangi kesenjangan antarwilayah, meningkatkan pemerataan kesejahteraan rakyat, dan menjaga kedaulatan wilayah NKRI. Penurunan kesenjangan antarwilayah masih menjadi salah satu tantangan pembangunan yang harus diatasi secara sistematis dan afirmatif (keberpihakan). Daerah tertinggal merupakan kabupaten yang wilayah dan masyarakatnya kurang berkembang dibanding daerah lain dalam skala nasional, sedangkan kawasan perbatasan meliputi kecamatan-kecamatan terluar yang berbatasan langsung dengan negara lain, termasuk di dalamnya pulau-pulau kecil terluar. Pengembangan kawasan perbatasan diarahkan untuk mengembangkan pusat kegiatan strategis nasional (PKSN) sebagai pusat-pusat pertumbuhan baru di wilayah perbatasan negara dengan memanfaatkan keberadaan titik-titik pos lintas batas negara (PLBN) yang telah dibangun sebagai jalur perdagangan internasional.

Pembangunan daerah tertinggal dan kawasan perbatasan menghadapi berbagai kendala antara lain: (1) rendahnya aksesibilitas daerah tertinggal dan kawasan perbatasan ke pusat-pusat pertumbuhan; (2) rendahnya ketersediaan infrastruktur dasar dan perekonomian; (3) rendahnya kapasitas SDM; (4) kurangnya akses terhadap lembaga keuangan, pasar, dan aktivitas ekonomi yang mengakibatkan perekonomian di daerah tertinggal dan kawasan perbatasan belum berkembang secara optimal; dan (5) kurangnya kerjasama dalam pelaksanaan kebijakan dan program pembangunan.

#### **Sasaran dan Indikator**

Sasaran pembangunan daerah tertinggal dan kawasan perbatasan tahun 2020 dapat dilihat pada Tabel 5.39.





PRESIDEN  
REPUBLIK INDONESIA

-V.85-

**Tabel 5.39**  
**Sasaran dan Indikator Pembangunan/Pengarusutamaan**  
**Bidang Daerah Tertinggal dan Kawasan Perbatasan**

No.	Sasaran/Indikator	Satuan	2017 <sup>*)</sup>	2018 <sup>*)</sup>	2019 <sup>**)</sup>	2020 <sup>**)</sup>	K/L Pelaksana
1.	Terbangunnya pusat-pusat pertumbuhan yang berkontribusi terhadap pembangunan wilayah di luar Pulau Jawa						
a.	Peningkatan kesejahteraan dan tata kelola di kecamatan lokasi prioritas perbatasan negara	Kecamatan	150	187	187	187	Seluruh K/L
b.	Pengembangan pusat kegiatan strategis nasional (PKSN) termasuk ekonomi Kawasan sekitarnya	Lokasi	10	10	10	7	Seluruh K/L
c.	Jumlah daerah tertinggal	Kabupaten	122	122	62*	62*	Kemendes PDTT
d.	Persentase penduduk miskin di daerah tertinggal	Persen	26,61	26,11	25.2-25.7**	24.9-25.4**	Seluruh K/L
e.	Rata-rata indeks pembangunan manusia (IPM) di daerah tertinggal	Nilai	57,34	58,26**	58,81*	59,38**	Seluruh K/L

Sumber : Kementerian PPN/Bappenas, 2019

Keterangan : \*) Merupakan indikasi daerah tertinggal terentaskan berdasarkan hasil evaluasi tahun 2018, menunggu Perpres Penetapan Daerah Tertinggal 2020-2024; \*\*) Prediksi berdasarkan capaian tahun sebelumnya

### Arah Kebijakan

Arah kebijakan pembangunan daerah tertinggal dan kawasan perbatasan pada tahun 2020, antara lain:

1. membangun daerah tertinggal dengan mendudukkan ekologi dan masyarakat sebagai modal utama pembangunan wilayah;
2. memenuhi pelayanan dasar di daerah tertinggal dan kawasan perbatasan sesuai dengan kondisi geografis setempat;
3. mengembangkan ekonomi lokal termasuk di dalamnya pemanfaatan teknologi komunikasi digital dalam peningkatan nilai tambah dan perluasan pasar produk unggulan di daerah tertinggal dan kawasan perbatasan;
4. mengembangkan pusat kawasan strategis nasional (PKSN) sebagai pusat pertumbuhan baru di wilayah perbatasan, yang didukung oleh pengembangan ekonomi berbasis komoditas unggulan di wilayah sekitarnya;
5. meningkatkan tata kelola dan kelembagaan dalam pengembangan kawasan perbatasan negara;



**PRESIDEN  
REPUBLIK INDONESIA**

-V.86-

6. meningkatkan kolaborasi multi pihak antar aktor pembangunan (pemerintah, tokoh masyarakat, innovator, dan pelaku usaha) dan antar wilayah, yakni daerah tertinggal dan kawasan perbatasan yang terintegrasi dengan pusat-pusat pertumbuhan ekonomi/kawasan strategis di sekitarnya dalam pemenuhan pelayanan dasar dan peningkatan perekonomian lokal.

### **5.7.8 Desentralisasi dan Otonomi Daerah**

#### **Deskripsi Umum**

Kebijakan desentralisasi dan otonomi daerah merupakan instrumen utama dalam tata kelola pelaksanaan pembangunan nasional. Kebijakan tersebut memberikan penugasan sekaligus peluang bagi pemerintahan daerah (provinsi, kabupaten, dan kota) untuk dapat membangun daerah dan memberikan pelayanan yang lebih baik kepada masyarakat, karena jarak yang lebih dekat antara pemerintah dan masyarakat. Pelaksanaan tata kelola di daerah juga didukung dengan kebijakan transfer keuangan dari pemerintah pusat ke daerah, dengan jumlah dana yang makin meningkat dari tahun ke tahun. Hal tersebut memberikan peluang kepada daerah untuk tumbuh dan berkembang dengan lebih baik, cepat, dan optimal. Dasar regulasi dalam melaksanakan desentralisasi dan otonomi daerah adalah UU No. 23 tahun 2014 tentang Pemerintahan Daerah, namun dalam pelaksanaannya masih banyak peraturan perundang-undangan turunan yang belum ditetapkan. Pada sisi pelaksanaan desentralisasi fiskal, saat ini masih berpedoman pada Undang-undang Nomor 33 Tahun 2004 tentang Perimbangan Keuangan antara Pemerintah Pusat dan Pemerintahan Daerah beserta peraturan perundang-undangan turunannya. Pembahasan revisi Undang-undang Nomor 33 Tahun 2004 masih berlangsung untuk segera ditetapkan.

Selain kedua undang-undang utama tersebut yang mengatur desentralisasi dan otonomi daerah, terdapat beberapa undang-undang yang mengatur kekhususan dan keistimewaan di beberapa daerah, yaitu Undang-undang Nomor 21 Tahun 2001 dan Undang-undang Nomor 35 Tahun 2008 yang mengatur tentang Otonomi Khusus Bagi Provinsi Papua dan Provinsi Papua Barat, Undang-undang Nomor 11 Tahun 2006 tentang Pemerintahan Aceh, Undang-undang Nomor 29 Tahun 2007 tentang Pemerintahan Provinsi Daerah Khusus Ibukota Jakarta sebagai Ibukota Negara Kesatuan Republik Indonesia, Undang-undang Nomor 13 Tahun 2012 tentang Keistimewaan Daerah Istimewa Yogyakarta, serta berbagai peraturan perundang-undangan sektoral yang terkait. Keseluruhan undang-undang tersebut beserta peraturan perundang-undangan turunannya menjadi pedoman bagi Pemerintah dan Pemerintah Daerah dalam melaksanakan kebijakan desentralisasi dan otonomi daerah dalam kerangka pembangunan nasional dan pembangunan daerah. Hanya saja, beberapa peraturan perundang-undangan terindikasi belum harmonis satu dengan lainnya, yang menyebabkan munculnya tantangan dan permasalahan dalam pelaksanaan pembangunan di daerah.

Pelaksanaan kebijakan desentralisasi dan otonomi daerah masih menghadapi beberapa tantangan dan permasalahan di daerah, antara lain: (1) belum optimalnya kinerja penyelenggaraan pemerintahan daerah; (2) belum optimalnya kerjasama dan inovasi daerah; (3) masih terbatasnya akses dan kualitas pelayanan dasar; (4) APBD masih didominasi dana transfer dari pusat (rata-rata di atas 70% untuk APBD Kab/Kota dan di atas 50% untuk APBD Provinsi) serta sumber Pendanaan APBD Non-PDRD yang kurang optimal; (5) belum optimalnya akuntabilitas dan transparansi tata kelola keuangan daerah; (6) belum harmonisnya peraturan perundangan; (7) masih lamanya dan berbiaya tingginya proses perizinan; dan (8) belum optimalnya sinergi perencanaan pusat-daerah.



**PRESIDEN  
REPUBLIK INDONESIA**

-V.87-

**Sasaran dan Indikator**

Sasaran pembangunan desentralisasi dan otonomi daerah tahun 2020 dapat dilihat pada Tabel 5.40.

**Tabel 5.40**  
**Sasaran dan Indikator Pembangunan/Pengarusutamaan**  
**Bidang Desentralisasi dan Otonomi Daerah**

No.	Sasaran/Indikator	Satuan	2017*)	2018**)	2019**)	2020**)	K/L Pelaksana
1.	Pelayanan Dasar, Daya Saing dan Kemandirian Daerah						
	Kinerja Penyelenggaraan Pemerintahan Daerah:						Kemendagri
	- Nilai kinerja Pemda Provinsi	Nilai	2,82	2,84	2,92	2,99	
	- Nilai kinerja Pemda Kabupaten	Nilai	2,91	2,84	2,87	2,91	
	- Nilai kinerja Pemda Kota	Nilai	3,07	3,04	3,11	3,18	
	Capaian Penerapan Standar Pelayanan Minimum (SPM)						<ul style="list-style-type: none"> <li>• Kemendagri</li> <li>• K/L Pengampu</li> </ul>
	- Nilai capaian Pemda Provinsi	Nilai	2,65	28,8	28,8	2,86	
	- Nilai capaian Pemda Kabupaten	Nilai	2,47	2,68	2,68	2,8	
	- Nilai capaian Pemda Kota	Nilai	3,00	3,19	3,19	3,28	
	a. Jumlah daerah yang pendapatan pajak daerah dan retribusi daerahnya meningkat antara minimal 3% dan 5% dari tahun anggaran sebelumnya	Daerah	356	307***	N/A****	300	Kemendagri
	- Jumlah Kabupaten/Kota yang pajak daerah dan retribusi daerahnya meningkat minimal 5% dari tahun anggaran sebelumnya	Daerah	337	284***	N/A****	266	
	- Jumlah Provinsi yang pajak daerah dan retribusi daerahnya meningkat minimal 3% dari tahun anggaran sebelumnya	Daerah	19	23***	N/A****	34	
	b. Jumlah daerah yang telah melakukan harmonisasi dan perbaikan Perda PDRD dalam rangka memberikan kemudahan Investasi	Daerah	N/A*****	N/A*****	34	102	



**PRESIDEN  
REPUBLIK INDONESIA**

-V.88-

No.	Sasaran/Indikator	Satuan	2017 <sup>*)</sup>	2018 <sup>**)</sup>	2019 <sup>**)</sup>	2020 <sup>**)</sup>	K/L Pelaksana
	c. Jumlah Daerah yang belanja APBD nya berorientasi pada pelayanan masyarakat yang diwujudkan dengan pemenuhan SPM Bidang Pelayanan Dasar	Daerah	N/A <sup>*****)</sup>	N/A <sup>*****)</sup>	34	102	<ul style="list-style-type: none"><li>• Kemendagri</li><li>• K/L Pengampu</li></ul>
	d. jumlah daerah yang menerapkan sistem pemerintahan berbasis elektronik di bidang pengelolaan keuangan daerah secara terintegrasi	Daerah	2	3	34	102	<ul style="list-style-type: none"><li>• Kemendagri</li><li>• Kemenkeu,</li><li>• KemenPAN-RB</li><li>• BPKP</li><li>• LKPP</li></ul>
	e. Jumlah Provinsi yang mengesahkan APBD tepat waktu	Daerah	25	30	34	34	Kemendagri
	f. Jumlah Provinsi yang capaian realisasi belanjanya minimal 90%	Daerah	21	1 <sup>***)</sup>	34	34	<ul style="list-style-type: none"><li>• Kemendagri</li><li>• Kemenkeu</li></ul>
	g. Persentase daerah yang memiliki indeks inovasi tinggi	Persen	N/A	12	16	20	<ul style="list-style-type: none"><li>• Kemendagri</li><li>• K/L Pengampu</li></ul>
	h. Persentase aparatur daerah yang berpendidikan S1, S2, dan S3	Persen	52,60	48,94	50	54	<ul style="list-style-type: none"><li>• Kemendagri</li><li>• LAN</li><li>• BKN</li><li>• Kemen PANRB</li></ul>

Sumber : Kemenkeu (diolah); Kementerian PPN/Bappenas, 2019

Keterangan : \*) Realisasi; \*\*) Target; \*\*\*) Realisasi Semester 1. \*\*\*\*\*) Data tidak tersedia karena masih pada tahun berjalan, \*\*\*\*\*) Data tidak tersedia karena sasaran/indikator baru dirumuskan di tahun 2019

### **Arah Kebijakan**

Sejalan dengan sasaran pembangunan kewilayahan pada RPJMN mendatang (2020-2024), arah kebijakan desentralisasi dan otonomi daerah tahun 2020 adalah: (1) meningkatkan tata kelola dan kapasitas pemerintah daerah yang meliputi kelembagaan, keuangan dan SDM aparatur; dan (2) menata pola hubungan pusat-daerah, pengembangan kerjasama antar-daerah, pola-pola kolaborasi multipihak, dan menghasilkan inovasi daerah. Adapun strategi untuk mencapai arah kebijakan tersebut antara lain:

1. peningkatan tata kelola dan kapasitas pemerintah daerah (kelembagaan, keuangan, dan SDM aparatur) serta mendorong penerapan inovasi daerah;
2. percepatan pemenuhan Standar Pelayanan Minimal (SPM);
3. penataan regulasi dan peningkatan kemudahan perizinan di daerah;
4. peningkatan sinergi pembangunan antara pemerintah pusat dan pemerintahan daerah, kerjasama antar pemerintah daerah, serta pemerintah dengan pihak lainnya.



**PRESIDEN  
REPUBLIK INDONESIA**

-V.89-

### **5.8 Bidang Pembangunan Sarana dan Prasarana**

Kerangka pembangunan infrastruktur pada periode lima tahun kedepan difokuskan pada 3 sasaran utama, yaitu: (1) infrastruktur untuk mendukung pemerataan pembangunan dan pelayanan dasar; (2) infrastruktur untuk mendukung pembangunan ekonomi; dan (3) infrastruktur untuk mendukung pembangunan perkotaan. Di samping itu, pembangunan infrastruktur juga difokuskan pada pemenuhan kebutuhan energi, ketenagalistrikan, dan Teknologi Informasi dan Komunikasi (TIK). Pengarusutamaan pembangunan infrastruktur dalam rancangan RPJMN 2020-2024 yaitu: Kesetaraan Gender; Tata Kelola Pemerintahan yang Baik; Pembangunan Berkelanjutan; Modal dan Sosial Budaya; Transformasi Digital; dan Ketahanan Bencana. Hal ini juga didukung oleh mendorong strategi investasi dan sumber-sumber pendanaan kreatif seperti KPBU dan PINA. Untuk itu, prioritas bidang sarana dan prasarana dalam RKP 2020 antara lain: (1) percepatan penyediaan layanan dasar di sektor air minum, sanitasi, dan perumahan; (2) pembangunan dan pengembangan sarana dan prasarana serta penyelenggaraan layanan transportasi untuk meningkatkan aksesibilitas daerah perbatasan dan tertinggal; (3) peningkatan keamanan dan keselamatan transportasi; (4) peningkatan ketahanan air; serta (5) peningkatan infrastruktur tangguh bencana.

Permasalahan pemenuhan akses perumahan layak huni antara lain: (1) rendahnya kapasitas kelembagaan dan komitmen pendanaan; (2) masih kurangnya pemenuhan terhadap standar keandalan bangunan dan keserasian dengan lingkungan; (3) belum optimalnya cakupan akses terhadap pembiayaan perumahan terutama bagi masyarakat yang berpenghasilan tidak tetap dan membangun rumah secara swadaya; (4) kenaikan harga rumah di perkotaan yang melampaui kenaikan penghasilan; serta (5) perumahan dan permukiman terjangkau yang semakin jauh dari pusat kota tanpa dukungan infrastruktur dan kesesuaian dengan rencana tata ruang. Selain itu, permasalahan pemenuhan akses air minum dan sanitasi yang layak dan aman antara lain: (1) keterbatasan cakupan layanan infrastruktur dasar permukiman, yang hanya terdapat 19,53 persen rumah tangga (tahun 2019) menggunakan akses air minum perpipaan dan hanya 7,42 persen rumah tangga (tahun 2018) dengan akses sanitasi aman; (2) rendahnya akses air minum dan sanitasi di tingkat sekolah dasar; (3) rendahnya ketersediaan peraturan tingkat daerah dan kapasitas pemerintah daerah terkait layanan pengelolaan sanitasi di kabupaten/kota; serta (4) masih rendahnya pemahaman dan kesadaran masyarakat terkait pentingnya sanitasi layak.

Terkait pemenuhan kebutuhan dan ketahanan air terdapat beberapa masalah, diantaranya: (1) masih kurangnya keterpaduan antar sektor dalam penyediaan akses air minum; (2) masih rendahnya kapasitas lembaga penyelenggara atau operator air minum, hal ini ditunjukkan dengan persentase PDAM yang termasuk dalam kategori sehat hanya mencapai 59,6 persen; (3) belum optimalnya kapasitas dan dukungan pemerintah daerah dalam perencanaan, penganggaran (penyediaan SPAM dan penyertaan modal daerah ke PDAM) dan penyusunan peraturan perundangan yg mendukung penyediaan akses air minum (penetapan tarif); (4) belum optimalnya pemanfaatan dan pengembangan pendanaan untuk penyediaan akses air minum; (5) pemanfaatan air baku saat ini belum optimal dirasakan oleh masyarakat terlihat dari masih adanya infrastruktur air baku yang *idle* dan terdapat beberapa kebocoran air, serta masih rendahnya kapasitas air baku untuk daerah kritis air dan pulau kecil terluar; (6) kerentanan terhadap bencana masih cukup tinggi di wilayah Indonesia, terutama terhadap bencana banjir, gempa, tanah longsor, dan gunung berapi, dimana Indeks Risiko Bencana Indonesia (IRBI) Nasional masih sebesar 137,5 dari target awal sebesar 132,8 pada tahun 2018, dan kerugian finansial Indonesia akibat bencana alam pada 5 tahun terakhir ini cukup tinggi, yaitu sebesar 12,58 miliar USD per tahun; (7) peningkatan kapasitas tampungan air melalui



**PRESIDEN  
REPUBLIK INDONESIA**

-V.90-

pembangunan bendungan dan embung masih terkendala pembebasan lahan dan penanganan dampak sosial; (8) pengelolaan SDA untuk ketahanan pangan terkendala pada rendahnya kinerja operasi dan pemeliharaan sistem irigasi; serta (9) produksi padi di Pulau Jawa sebesar 40 persen dari total produksi nasional mengalami kendala ahli fungsi lahan dan defisit air irigasi akibat peningkatan kebutuhan air perkotaan dan industri.

Permasalahan di sektor energi dan ketenagalistrikan antara lain: (1) masih belum optimalnya kualitas pelayanan tenaga listrik yang merata dan berkelanjutan; (2) pemanfaatan batubara yang tinggi perlu diimbangi dengan penggunaan teknologi pembangkit yang ramah lingkungan untuk mengurangi emisi CO<sub>2</sub>; (3) masih banyak penduduk (21,57 persen di 2017) yang masih menggunakan kayu bakar untuk memasak; (4) masih tingginya persentase impor BBM dimana pemanfaatannya lebih banyak untuk transportasi; (5) masih rendahnya kapasitas cadangan energi untuk ketahanan energi, cadangan operasional hanya ada untuk 20 hari; serta (6) tata kelola industri ketenagalistrikan masih belum optimal ditandai dengan dominannya peran badan usaha pemegang monopoli dan peran regulator yang masih terbatas.

Terdapat beberapa permasalahan di sektor Teknologi Informasi dan Komunikasi antara lain: (1) terdapat kurang lebih dari 4.400 desa di Indonesia masuk dalam daerah *blank spot* pada tahun 2020, yang secara tidak langsung menunjukkan percepatan pemerataan akses layanan TIK yang berkualitas masih diperlukan; (2) utilitas dan pengembangan ekosistem TIK belum optimal terlihat dari penggunaan internet saat ini masih terpusat di Jawa dan Sumatera; serta (3) masih ada daerah-daerah yang belum terjangkau sarana penyiaran informasi publik baik radio maupun televisi sehingga terdapat keterbatasan informasi pada masyarakat daerah tersebut.

Pada sektor transportasi, kendala dan tantangan yang masih dihadapi: (1) tingginya biaya transportasi di hinterland untuk distribusi logistik; (2) rendahnya perhatian dan kesadaran aspek keselamatan dan keamanan transportasi; (3) lemahnya konektivitas dan aksesibilitas jaringan dan layanan transportasi; (4) penyelenggaraan transportasi perkotaan yang masih terbatas; serta (5) sumber daya manusia transportasi yang terbatas.

Tingginya biaya transportasi di *hinterland* diakibatkan oleh: (1) terjadinya kemacetan lalu lintas yang berkontribusi pada peningkatan biaya, *lead-time* (waktu tunggu pemesanan) dan ketidakpastian waktu pengiriman logistik; (2) rendahnya pengembangan *logistic center/dry port*, fasilitas alih moda, dan jalan akses di pelabuhan dalam melayani angkutan *container*; (3) masih terbatasnya fasilitas bongkar muat di pelabuhan; serta (4) keterbatasan pemanfaatan kereta logistik untuk mendukung sistem logistik nasional dan belum memadainya pemeliharaan dan pengoperasian (IMO) jaringan perkeretaapian. Adapun tantangan dan permasalahan dalam aspek keselamatan dan keamanan transportasi, antara lain: (1) tingginya kejadian dan kerugian akibat kecelakaan lalu lintas jalan (kerugian mencapai 2,9-3,1 persen dari PDB nasional); (2) lemahnya pengawasan terhadap muatan barang pada angkutan laut; (3) perlunya modernisasi dan standarisasi peralatan dan sistem navigasi dan keamanan penerbangan, pelayaran, dan perkeretaapian; (4) menurunnya kehandalan jalan rel kereta api yang berkontribusi meningkatkan resiko kecelakaan kereta api; serta 5) penyediaan dan pemenuhan perlengkapan *search and rescue* (SAR) untuk penanganan kejadian kecelakaan transportasi terutama penerbangan dan pelayaran.

Tantangan dan permasalahan dalam lemahnya konektivitas dan aksesibilitas transportasi, diakibatkan antara lain: (1) ketersediaan jaringan jalan yang terbatas dengan kondisi kemantapan jalan daerah yang rendah; (2) kinerja pelayanan pelabuhan utama masih belum memenuhi standar berdasarkan hierarkinya dan layanannya masih dibawah rerata global; (3) *on time performance* layanan penerbangan yang masih rendah akibat dari belum tersedianya



**PRESIDEN  
REPUBLIK INDONESIA**

-V.91-

kapasitas layanan penerbangan sesuai dengan pertumbuhan demand dan cakupan layanan perintis penerbangan yang terbatas; (4) belum optimalnya pemanfaatan jalur ganda KA untuk angkutan barang maupun penumpang; serta (5) jaringan rute pelayanan transportasi sungai, danau, dan penyeberangan, dan laut yang terbatas, khususnya dalam menjangkau pelayanan di wilayah 3T dan daerah kepulauan.

Tantangan dan permasalahan terkait transportasi perkotaan, antara lain: (1) tingginya laju urbanisasi yang mengakibatkan mobilitas perkotaan menjadi semakin kompleks; (2) pengembangan angkutan umum perkotaan yang terbatas (dibandingkan dengan negara tetangga seperti di Bangkok 43 persen, Singapura 48 persen, Tokyo 51 persen); (3) kemacetan yang akut di wilayah perkotaan; serta (4) pengembangan transportasi perkotaan masih berbasis batas administratif (belum melihat wilayah perkotaan), dan belum adanya kebijakan atau rencana mobilitas perkotaan yang mengatur pergerakan penumpang dan barang.

Sedangkan tantangan dan permasalahan terkait dengan sumber daya manusia bidang transportasi, yaitu terbatasnya kuantitas dan kualifikasi SDM transportasi yang berkompeten dalam penyelenggaraan transportasi meliputi SDM operator, regulator, industri, serta masyarakat sebagai pengguna layanan transportasi terutama terkait aspek keselamatan dan keamanan transportasi.

**Sasaran**

Sasaran utama bidang pembangunan sarana dan prasarana pada tahun 2020 disajikan dalam Tabel 5.41.

**Tabel 5.41  
Sasaran dan Indikator Pembangunan Sarana dan Prasarana**

No.	Sasaran/Indikator	Satuan	2017 <sup>a)</sup>	2018 <sup>a)</sup>	2019 <sup>**)</sup>	2020 <sup>**)</sup>	K/L Pelaksana
<b>Perumahan</b>							
1	Terfasilitasinya penyediaan hunian baru layak bagi masyarakat						
	a. Jumlah hunian baru layak yang terbangun melalui fasilitasi pemerintah	Unit	20.288	22.209	17.003	46314	Kemen PUPR
2	Terfasilitasinya pembiayaan perumahan bagi masyarakat						
	a. Jumlah rumah tangga berpendapatan rendah yang menerima bantuan/subsidi perumahan	Rumah Tangga	212.489	260.731	169.170	110.000	Kemen PUPR
	b. Jumlah rumah tangga yang mendapatkan fasilitas pembiayaan dari lembaga keuangan	Rumah Tangga	N/A	N/A	N/A	8.460	<ul style="list-style-type: none"><li>• Kemen PUPR</li><li>• BP TAPERA</li><li>• PT. SMF</li></ul>



**PRESIDEN  
REPUBLIK INDONESIA**

-V.92-

No.	Sasaran/Indikator	Satuan	2017 <sup>(*)</sup>	2018 <sup>(*)</sup>	2019 <sup>(**)</sup>	2020 <sup>(**)</sup>	K/L Pelaksana
3	Terfasilitasinya peningkatan kualitas rumah bagi masyarakat						
	Jumlah rumah tangga yang mendapatkan bantuan peningkatan kualitas	Rumah Tangga	164.508	250.806	254.000	220.000	<ul style="list-style-type: none"> <li>• Kemen PUPR</li> <li>• Kemensos</li> </ul>
4	Tersedianya infrastruktur dasar permukiman						
	a. Jumlah kawasan perumahan dan permukiman baru yang mendapatkan peningkatan layanan infrastruktur dasar	Kawasan	N/A	N/A	N/A	2	Kemen PUPR
	b. Luas kawasan perumahan dan permukiman eksisting yang mendapatkan peningkatan layanan infrastruktur dasar	Kawasan	N/A	N/A	N/A	2	Kemen PUPR
5	Terfasilitasinya peningkatan standar keandalan bangunan						
	a. Jumlah Kabupaten/Kota yang menerbitkan IMB dan SLF	Kabupaten /Kota	N/A	N/A	N/A	48	Kemen PUPR
6	Terciptanya kemudahan perizinan dan keamanan bermukim						
	a. Jumlah penerbitan SHM/SHGB/SHRS melalui fasilitas pra dan paska sertifikasi	Persil	N/A	N/A	N/A	1000	Kemen PUPR
<b>Air Minum dan Sanitasi</b>							
1	Terfasilitasinya pengembangan SPAM dan infrastruktur sanitasi (sistem pengolahan air limbah domestik setempat, terpusat, dan infrastruktur sampah)						
	a. Kapasitas SPAM Regional yang terbangun	lpd	N/A	10.940	11.334	22.667	Kemen PUPR
	b. Kapasitas SPAM terbangun yang dikembangkan	lpd	N/A	177.892	192.692	208.931	Kemen PUPR





**PRESIDEN  
REPUBLIK INDONESIA**

-V.93-

No.	Sasaran/Indikator	Satuan	2017 <sup>(*)</sup>	2018 <sup>(*)</sup>	2019 <sup>(**)</sup>	2020 <sup>(**)</sup>	K/L Pelaksana
	c. Jumlah Sambungan Rumah yang terlayani SPAM baru	SR	N/A	N/A	1.754.694	3.509.388	Kemen PUPR
	d. Persentase penurunan tingkat kebocoran PDAM (NRW)	Persen	35	33	32	31	Kemen PUPR
	e. Jumlah Kabupaten/ Kota yang memiliki pembangunan baru dan perluasan layanan SPALD-T skala kota dan permukiman	Kabupaten /Kota	N/A	N/A	272 (Akumulasi RPJMN 2015-2019)	85	Kemen PUPR
	f. Jumlah Kabupaten/ Kota yang memiliki pembangunan baru dan rehabilitasi IPLT	Kabupaten /Kota	N/A	N/A	272 (Akumulasi RPJMN 2015-2019)	24	Kemen PUPR
	g. Jumlah Kabupaten/ Kota yang memiliki pembangunan TPA baru skala kota	Kabupaten /Kota	N/A	N/A	386 (Akumulasi RPJMN 2015-2019)	39	Kemen PUPR
	h. Jumlah provinsi yang memiliki TPST/TPS3R	Provinsi	N/A	N/A	23 (Akumulasi RPJMN 2015-2019)	33	Kemen PUPR
2	Terbinanya pemda provinsi, pemda kab/kota dan penyelenggara SPAM dalam penyelenggaraan SPAM serta terlaksananya pengembangan layanan sanitasi permukiman yang berkelanjutan						
	a. Jumlah Kabupaten/ Kota yang memiliki RISPAM 100% Aman	Kabupaten /Kota	410	415	507	514	Kemen PUPR
	b. Persentase PDAM yang memiliki <i>Business Plan</i> yang berlaku hingga tahun 2024	Persentase	N/A	N/A	20	40	Kemen PUPR



**PRESIDEN  
REPUBLIK INDONESIA**

-V.94-

No.	Sasaran/Indikator	Satuan	2017 <sup>(*)</sup>	2018 <sup>(*)</sup>	2019 <sup>(**)</sup>	2020 <sup>(**)</sup>	K/L Pelaksana
	c. Jumlah provinsi yang terfasilitasi pendampingan implementasi dokumen rencana Strategi Sanitasi Kabupaten/ Kota (SSK)	Provinsi	N/A	N/A	24	33	<ul style="list-style-type: none"> <li>• Kemendagri</li> <li>• Kemen PUPR</li> <li>• Kemenkes</li> </ul>
	d. Jumlah Kabupaten/Kota yang terfasilitasi penguatan kapasitas daerah dalam pengelolaan lumpur air limbah	Kabupaten /Kota	N/A	N/A	63 Kab/Kota terfasilitasi pengelolaan lumpur tinja (Akumulasi RPJMN 2015-2019)	66	<ul style="list-style-type: none"> <li>• Kemendagri</li> <li>• Kemen PUPR</li> </ul>
	e. Jumlah Kabupaten/Kota yang terfasilitasi penguatan kapasitas daerah dalam pengelolaan sampah	Kabupaten /Kota	N/A	N/A	97 Kab/Kota terfasilitasi pengelolaan sampah (Akumulasi RPJMN 2015-2019)	66	<ul style="list-style-type: none"> <li>• Kemendagri</li> <li>• Kemen PUPR</li> </ul>
	f. Jumlah desa/ kelurahan yang mendapatkan program perubahan perilaku	Desa/ Kelurahan	N/A	N/A	20.000 (Akumulasi RPJMN 2015-2019)	31.158	Kemenkes
3	Terbentuknya peraturan penyelenggaraan air minum sanitasi yang layak dan aman						
	a. Jumlah Kabupaten/Kota yang memiliki pengaturan penyelenggaraan bidang Air Minum (diantaranya Akses Perpipaan, Kelembagaan, dan Tarif)	Kabupaten /Kota	410	415	508	514	Kemendagri
	b. Jumlah NSPK terkait air minum dan yang tersusun	Unit	0	0	1	4	<ul style="list-style-type: none"> <li>• Kemendagri</li> <li>• Kemen PUPR</li> </ul>



**PRESIDEN  
REPUBLIK INDONESIA**

-V.95-

No.	Sasaran/Indikator	Satuan	2017 <sup>a)</sup>	2018 <sup>a)</sup>	2019 <sup>a)</sup>	2020 <sup>a)</sup>	K/L Pelaksana
	c. Jumlah Kabupaten/ Kota yang terfasilitasi penyiapan peraturan bidang sanitasi	Kabupaten /Kota	N/A	N/A	310 Kab/Kota (44 Kab/ Kota memiliki pengaturan terkait limbah; 266 Kab/Kota memiliki pengaturan terkait sampah) (Akumulasi RPJMN 2015-2019)	66	<ul style="list-style-type: none"> <li>• Kemendagri</li> <li>• Kemen PUPR</li> </ul>
4	<b>Terjaminnya Pengawasan Kualitas Air Minum dan sanitasi yang Layak dan Aman</b>						
	a. Persentase PDAM yang memiliki dokumen Rencana Pengamanan Air Minum (RPAM)	Persentase	N/A	N/A	25	50	Kemen PUPR
	b. Jumlah Kabupaten/ Kota yang melakukan pengawasan kualitas air minum	Kabupaten /Kota	N/A	N/A	N/A	N/A	Kemenkes
	c. Jumlah Kabupaten/ Kota yang memiliki <i>effluent leachate</i> TPA yang memenuhi syarat	Kabupaten /Kota	N/A	N/A	N/A	39	Kemen LHK
	d. Jumlah Kabupaten/ Kota yang melakukan pengawasan terhadap <i>effluent</i> IPAL	Kabupaten /Kota	N/A	N/A	N/A	30	Kemen LHK
<b>Sumber Daya Air</b>							
1	<b>Tersedianya sarana dan prasarana sumber daya air untuk pertanian dan perikanan</b>						
	a. Luas jaringan irigasi yang dibangun	Juta Ha	0.22	0,22	0,14	0,08	Kemen PUPR



**PRESIDEN  
REPUBLIK INDONESIA**

-V.96-

No.	Sasaran/Indikator	Satuan	2017 <sup>(*)</sup>	2018 <sup>(*)</sup>	2019 <sup>(**)</sup>	2020 <sup>(**)</sup>	K/L Pelaksana
	b. Luas jaringan irigasi yang direhabilitasi	Juta Ha	0,55	0,28	0,37	0,29	Kemen PUPR
2	Meningkatnya ketangguhan masyarakat dalam mengurangi daya rusak air						
	a. Panjang pengendali banjir yang dibangun	Km	162	190	131	220	Kemen PUPR
	b. Panjang pengaman pantai yang dibangun	Km	20	22	24	30	Kemen PUPR
	c. Jumlah pengendali lahar/sedimen yang dibangun	Unit	31	31	22	26	Kemen PUPR
3	Meningkatnya ketersediaan air untuk sosial dan ekonomi produktif						
	a. Jumlah bendungan yang dibangun (kumulatif, unit)	Unit	43	57	65	70	Kemen PUPR
	- Jumlah bendungan yang selesai dibangun (kumulatif, unit)	Unit	9	19	29	34	
	- Jumlah bendungan dalam tahap pelaksanaan (kumulatif, unit)	Unit	34	38	36	36	
	b. Jumlah embung/ bangunan penampung air yang dibangun	Unit	117	103	139	100	Kemen PUPR
4	Meningkatnya penyediaan air baku/air minum						
	a. Nilai peningkatan kapasitas air baku nasional	m <sup>3</sup> /detik	4,34	4,59	5,00	5,50	Kemen PUPR



**PRESIDEN  
REPUBLIK INDONESIA**

-V.97-

No.	Sasaran/Indikator	Satuan	2017 <sup>*)</sup>	2018 <sup>*)</sup>	2019 <sup>**)</sup>	2020 <sup>**)</sup>	K/L Pelaksana
5	Meningkatnya kinerja tata kelola PSDA terpadu						
	a. Jumlah dokumen pola dan rencana pengelolaan SDA Wilayah Sungai kewenangan pusat yang disusun/ di-review	Dokumen	44	49	62	62	Kemen PUPR
	b. Jumlah lembaga pengelolaan SDA yang ditingkatkan kapasitasnya	Unit	N/A	N/A	68	68	Kemen PUPR
	c. Jumlah rencana pengembangan bendungan multiguna pendukung kawasan KEK/KI dan industri <i>smelter</i>	Dokumen	N/A	N/A	N/A	1	Kemen PUPR
	d. Jumlah rencana nasional pengembangan dan pengelolaan rawa terpadu	Dokumen	N/A	N/A	N/A	1	Kemen PUPR
	e. Jumlah peraturan perundangan Sumber Daya Air yang diselesaikan	Dokumen	N/A	N/A	N/A	1	Kemen PUPR
<b>Komunikasi dan Informatika</b>							
1	Meningkatnya peran layanan TIK dan penyiaran dalam peningkatan kualitas hidup masyarakat						
	a. Jumlah penataan spektrum frekuensi radio dalam mendukung terlaksananya transformasi digital	Kebijakan	1	1	1	4	Kemenkominfo



**PRESIDEN  
REPUBLIK INDONESIA**

-V.98-

No.	Sasaran/Indikator	Satuan	2017 <sup>a)</sup>	2018 <sup>a)</sup>	2019 <sup>**)</sup>	2020 <sup>**)</sup>	K/L Pelaksana
	b. Jumlah infrastruktur penyiaran digital untuk mendukung <i>Analog Switch Off</i>	Lokasi	N/A	N/A	10	44	Kemenkominfo
	c. Jumlah kantor pos cabang layanan pos universal (KPCLPU) yang beroperasi (kumulatif, unit)	Unit	2.340	2.475	2.350	2.350	Kemenkominfo
	d. Jumlah kebijakan bidang telekomunikasi dalam mendukung ekonomi digital	Dokumen	N/A	N/A	12	13	Kemenkominfo
<b>Energi dan Ketenagalistrikan</b>							
1	Meningkatnya kehandalan dan aksesibilitas ketenagalistrikan						
	a. SAIDI terbesar	Jam/ Pelanggan /Tahun	19,33	25,00	20,00	15,00	• Kemen ESDM, • Badan Usaha
	b. Jumlah penurunan emisi GRK pembangkit tenaga listrik	Juta Ton CO <sub>2</sub>	3,40	3,40	3,45	3,45	• Kemen ESDM, • Badan Usaha
2	Meningkatnya kualitas dan aksesibilitas energi						
	Kapasitas kilang minyak dalam negeri	Ribu BPD	1.169	1.169	1.169	1.151	• Kemen ESDM, • Badan Usaha
<b>Pembangunan Transportasi</b>							
1	Meningkatnya Kuantitas dan Kompetensi Sumber Daya Manusia Perhubungan						
	a. Jumlah lulusan pendidikan dan pelatihan SDM transportasi darat	Orang	3.451	23.506	43.888	33.465	Kemenhub
	b. Jumlah lulusan pendidikan dan pelatihan SDM transportasi kereta api	Orang	947	4.901	10.070	9.343	Kemenhub
	c. Jumlah lulusan pendidikan dan pelatihan SDM transportasi laut	Orang	356.564	323.970	390.658	341.406	Kemenhub



**PRESIDEN  
REPUBLIK INDONESIA**

-V.99-

No.	Sasaran/Indikator	Satuan	2017 <sup>a)</sup>	2018 <sup>a)</sup>	2019 <sup>**)</sup>	2020 <sup>**)</sup>	K/L Pelaksana
	d. Jumlah lulusan pendidikan dan pelatihan SDM transportasi udara	Orang	10.390	33.412	31.161	36.572	Kemenhub
2	Meningkatnya Pengelolaan dan Penyelenggaraan Transportasi Darat						
	a. Jumlah fasilitas jembatan timbang yang beroperasi (unit UPPKB)	Unit	134	134	135	137	Kemenhub
	b. Jumlah pelabuhan penyeberangan/sungai/danau yang dibangun, direhabilitasi atau dikembangkan	Lokasi	10	5	15	6	Kemenhub
	c. Jumlah kapal angkutan sungai, danau atau penyeberangan yang terbangun	Unit	14	14	14	14	Kemenhub
	d. Jumlah kota yang menggunakan ATCS	Kota	24	42	50	60	Kemenhub
	e. Jumlah rute angkutan sungai, danau, dan penyeberangan yang mendapat subsidi	Rute	223	222	227	230	Kemenhub
	f. Fasilitas dan perlengkapan keselamatan dan keselamatan transportasi darat	Paket/Provinsi	33	33	33	33	Kemenhub
	g. Jumlah trayek angkutan jalan yang mendapat subsidi	Rute	291	296	300	300	Kemenhub
3	Meningkatnya Pengelolaan dan Penyelenggaraan Transportasi Perkeretaapian						
	a. Panjang jaringan KA yang dioperasikan dan dipelihara (kumulatif, km)	Km	3.848	2.734	2.750	5.430	Kemenhub



**PRESIDEN  
REPUBLIK INDONESIA**

-V.100-

No.	Sasaran/Indikator	Satuan	2017 <sup>(*)</sup>	2018 <sup>(*)</sup>	2019 <sup>(**)</sup>	2020 <sup>(**)</sup>	K/L Pelaksana
	b. Panjang jaringan KA yang terbangun (kumulatif, km)	Km	369 (369)	386 (755)	445 (1.200)	275 (1.475)	Kemenhub
	c. Jumlah rute kereta api yang mendapat Subsidi	Rute	6	8	7	8	Kemenhub
4	Meningkatnya Pengelolaan dan Penyelenggaraan Transportasi Laut						
	a. Jumlah penyediaan sarana prasarana kenavigasian pelayaran	Paket	41	181	86	60	Kemenhub
	b. Jumlah pelabuhan laut yang dibangun atau dikembangkan	Lokasi	175	75	52	60	Kemenhub
	c. Jumlah rute angkutan laut yang mendapat subsidi	Rute	117	134	113	157	Kemenhub
5	Meningkatnya Pengelolaan dan Penyelenggaraan Transportasi Udara						
	a. Jumlah bandar udara yang direhabilitasi dan ditingkatkan kapasitasnya	Lokasi	180	180	151	150	Kemenhub
	b. Jumlah bandar udara baru yang dibangun	Lokasi	3	4	4	7	Kemenhub
	c. Jumlah rute angkutan udara perintis yang mendapat subsidi	Rute	201	239	232	201	Kemenhub
6	Meningkatnya Pengelolaan Transportasi JABODETABEK						
	Jumlah terminal tipe A yang dikembangkan	Lokasi	3	3	1	1	Kemenhub
7	Meningkatnya Pengelolaan dan Penyelenggaraan Jalan						
	a. Fasilitas sarana prasarana keselamatan transportasi jalan	Paket/ Provinsi	33	33	33	33	Kemen PUPR





**PRESIDEN  
REPUBLIK INDONESIA**

-V.101-

No.	Sasaran/Indikator	Satuan	2017 <sup>*)</sup>	2018 <sup>*)</sup>	2019 <sup>**)</sup>	2020 <sup>**)</sup>	K/L Pelaksana
	b. Persentase mantap jalan nasional	Persen	91	93	94	95	Kemen PUPR
	c. Panjang jalan nasional yang dipreservasi	Km	42.154	46.813	46.564	47.017	Kemen PUPR
	d. Panjang jalan nasional yang terbangun	Km	776	766	739	935	Kemen PUPR
	e. Jumlah jembatan yang terbangun	Lokasi	12	20	20	20	Kemen PUPR
	f. Jumlah jembatan, <i>flyover</i> , <i>underpass</i> , atau terowongan yang terbangun	Lokasi	-	6	6	12	Kemen PUPR
8	Meningkatnya pengelolaan Pencarian dan Pertolongan						
	a. Jumlah penyediaan sarana dan prasarana pencarian dan pertolongan <i>a. Rescue boat</i> <i>b. Helicopter</i> <i>c. Rescue car</i>	Paket	a. 5 b. - c. 23	a. 3 b. 2 c. 10	a. 2 b. 2 c. 13	a. 10 b. 2 c. 13	Basarnas
9	Meningkatkan pengembangan wilayah Suramadu						
	a. Luas kawasan yang dikembangkan	Ha	11	4	6	6	BPWS

Sumber : Kementerian PPN/Bappenas (diolah), 2019

Keterangan : \*) Realisasi; \*\*) Target.

### Arah Kebijakan

Dalam rangka mewujudkan sasaran pembangunan bidang sarana dan prasarana tahun 2020, arah kebijakan yang akan ditempuh antara lain:

1. Meningkatkan akses masyarakat secara bertahap terhadap hunian layak, aman dan terjangkau dalam rangka mewujudkan kota tanpa permukiman kumuh dengan strategi antara lain: (a) Pengembangan operasionalisasi Badan Tabungan Perumahan Rakyat (TAPERA); (b) Perluasan fasilitas pembiayaan perumahan terutama bagi masyarakat berpenghasilan tidak tetap dan/atau yang membangun/memperbaiki rumah secara swadaya; (c) Penyediaan layanan infrastruktur dasar permukiman; (d) Pengembangan sistem perumahan publik di perkotaan, termasuk kawasan industri; (e) Pemanfaatan tanah milik negara/BUMN untuk mendukung penyediaan perumahan bagi masyarakat berpenghasilan menengah ke bawah; (f) Pengembangan peran BUMN/BUMD dalam penyediaan perumahan; (g) Penguatan implementasi standar keandalan dan tertib



**PRESIDEN  
REPUBLIK INDONESIA**

-V.102-

- bangunan; dan (h) Penguatan implementasi kemudahan perizinan dan administrasi pertanahan untuk perumahan.
2. Meningkatkan akses air minum dan sanitasi yang layak dan aman melalui strategi: (a) peningkatan tatakelola kelembagaan untuk penyediaan air minum layak dan aman; (b) peningkatan kapasitas teknis penyelenggara air minum; (c) penyediaan dan pemanfaatan kapasitas *idle* infrastruktur SPAM; (d) perubahan perilaku masyarakat untuk mendukung upaya konservasi sumber daya air dan penyediaan air minum layak dan aman; (e) peningkatan kapasitas institusi dalam layanan pengelolaan sanitasi; (f) peningkatan komitmen daerah untuk layanan sanitasi yang berkelanjutan; (g) pengembangan infrastruktur dan layanan sanitasi permukiman sesuai dengan karakteristik dan kebutuhan daerah; (h) peningkatan perubahan perilaku masyarakat dalam mencapai akses aman sanitasi; dan (i) pengembangan kerja sama dan pola pendanaan;
  3. Meningkatkan ketahanan air dengan strategi antara lain: (a) implementasi Pengembangan dan Pengelolaan Sistem Irigasi (PPSI) dan penerapan bertahap Modernisasi Irigasi; (b) pengembangan sinergi antara badan usaha air baku dengan SPAM; (c) pengembangan dan pemanfaatan infrastruktur tampungan air sebagai tampungan air multiguna (air, pangan, penahan banjir, dan PLTA); (d) pengelolaan banjir perkotaan dan sistem drainase serta penyediaan *room for the river*; dan (e) pengendalian bencana melalui infrastruktur tahan bencana, infrastruktur hijau, dan pembangunan tanggul laut di utara Jawa secara terintegrasi;
  4. Peningkatan tata kelola energi dan ketenagalistrikan serta pendanaannya dengan strategi antara lain: (a) transformasi industri ketenagalistrikan yang efisien dan transparan; (b) kebijakan tarif dan harga energi dan ketenagalistrikan yang optimal; (c) penyediaan pembiayaan alternatif dan insentif untuk mendorong perluasan akses layanan dan pemanfaatan EBT serta efisiensi energi; dan (d) penyediaan dukungan pembiayaan untuk akses energi bagi masyarakat yang tidak mampu (bantuan pasang baru listrik);
  5. Pengembangan energi dan ketenagalistrikan yang berkelanjutan serta efisien dengan strategi antara lain: (a) pemanfaatan energi baru terbarukan seperti panas bumi, air, surya dan biomassa untuk mencapai bauran energi yang optimal; (b) peningkatan efisiensi melalui pengembangan *Energy Service Company* (ESCO) dan *smart grid*; serta (c) pemanfaatan teknologi yang *high efficiency and low emission* (HELE);
  6. Meningkatkan akses dan kualitas pelayanan energi dan ketenagalistrikan yang merata dan terjangkau melalui: (a) pengembangan jaringan *on grid* dan *off grid* (b) memperluas, merehabilitasi dan *uprating* sistem transmisi dan distribusi disertai sistem informasi manajemen dan *data control*; (c) pemanfaatan *economically least cost fuels* untuk memasak (jargaskot, *liquefied petroleum gas* (LPG), kompor listrik, serta *clean cook stove*); dan (d) subsidi energi dan listrik langsung serta tepat sasaran;
  7. Mendorong peningkatan pasokan energi dan ketenagalistrikan yang berkualitas dan handal, melalui: (a) penyelarasan pasokan dan permintaan tenaga listrik yang berlandaskan pengembangan kawasan; (b) peningkatan infrastruktur kilang minyak dan gas bumi; (c) penjaminan pasokan energi primer dari dalam negeri; (d) pengembangan cadangan operasional BBM dan LPG dalam negeri;
  8. Mengembangkan infrastruktur TIK dan penyiaran hingga menjangkau wilayah perbatasan, 4T dan daerah nonkomersil lainnya dengan strategi antara lain: (a) pengembangan jaringan pitalebar; (b) pengembangan infrastruktur penyiaran; (c) optimalisasi pemanfaatan sumber



**PRESIDEN  
REPUBLIK INDONESIA**

-V.103-

- daya terbatas terkait frekuensi radio dan orbit satelit; dan (d) revitalisasi sektor penyiaran untuk mendukung penyiaran digital;
9. Mendorong pencapaian ekonomi digital dengan strategi antara lain: (a) adopsi dan pemanfaatan TIK pada sektor prioritas; (b) peningkatan literasi masyarakat dan kapasitas SDM TIK; dan (c) peningkatan daya saing industri TIK termasuk industri manufaktur, perangkat, konten, layanan, dan lainnya;
  10. Meningkatkan keamanan dan keselamatan transportasi dengan strategi antara lain: (a) penyediaan sarana dan prasarana jalan yang berkeselamatan dengan mendorong skema pendanaan keselamatan jalan baik dari APBN, CSR, maupun DAK; (b) penyediaan dana IMO kereta api untuk pemeliharaan dan pengoperasian jaringan perkeretaapian; (c) penyediaan peralatan keselamatan dan keamanan serta modernisasi sistem navigasi penerbangan dan pelayaran; (d) pemenuhan kuantitas dan kompetensi SDM operator, regulator, serta industri transportasi; (e) pemenuhan kuantitas dan kompetensi SDM serta perlengkapan Pencarian dan Pertolongan;
  11. Meningkatkan aksesibilitas serta konektivitas dengan strategi antara lain: (a) pengembangan jaringan jalan yang terintegrasi serta meningkatkan kondisi mantap jalan melalui pemenuhan dana preservasi jalan serta skema DAK dan dana Hibah untuk jalan daerah (provinsi, kabupaten/kota); (b) optimalisasi pelayanan transportasi perintis penumpang dan barang yang mampu menjangkau wilayah 3T dan mendorong skema pendanaan perintis tahun jamak (3 tahun layanan); (c) pembangunan/peningkatan sistem jaringan transportasi yang terintegrasi (antarmoda dan multimoda) termasuk jaminan keterhubungan akses menuju simpul-simpul transportasi dan kawasan strategis nasional; (d) peningkatan kapasitas pelabuhan sesuai standar pelayanan sesuai hirarki untuk mendukung aktivitas logistik menjadi lebih efisien; (e) penguatan jaringan kereta api pada koridor logistik utama dan mengurangi perlintasan tidak sebidang; (f) pembangunan/pengembangan/peningkatan pelabuhan mendukung sistem logistik nasional;
  12. Meningkatkan penyelenggaraan dan pengembangan infrastruktur transportasi perkotaan melalui : (a) Pengembangan dan Penyelenggaraan sistem angkutan umum perkotaan berbasis jalan meliputi sistem BRT, Semi BRT, sistem transit untuk kota-kota besar dan sedang; (b) Pengembangan dan Penyelenggaraan sistem angkutan umum perkotaan berbasis rel di kota-kota Metropolitan dan kota aglomerasi lainnya meliputi pilihan teknologi antara lain KRL, KRDL, LRT, dan Tram; (c) Pembangunan Infrastruktur jaringan jalan di perkotaan, seperti pembangunan fly over/under pass, dan jalan lingkar luar untuk mengurangi perlintasan jalan pada jaringan jalan nasional maupun perlintasan dengan jalur KA; dan (d) mendorong penguatan regulasi dan kelembagaan yang mengatur skema pendanaan alternatif untuk pengembangan angkutan umum massal perkotaan;
  13. Meningkatkan jumlah SDM Transportasi transportasi yang berkompeten dalam penyelenggaraan pelayanan transportasi meliputi melalui strategi: (a) pendidikan dan pengembangan SDM bidang Transportasi untuk operator, regulator, industri, serta masyarakat selaku pengguna layanan transportasi; dan (b) pengembangan teknologi dalam pengembangan SDM transportasi untuk merespon perkembangan kebutuhan industri dan pasar tenaga kerja bidang transportasi;
  14. Meningkatkan inovasi dan partisipasi industri konstruksi dalam negeri dan mengembangkan kuantitas dan kapasitas SDM dalam pembangunan dan pengelolaan infrastruktur sesuai kebutuhan melalui strategi: (a) pendidikan dan pengembangan SDM



**PRESIDEN  
REPUBLIK INDONESIA**

-V.104-

bidang infrastruktur; (b) mendorong peran industri dan swasta untuk berkontribusi dalam penyediaan SDM bidang infrastruktur; dan (c) pemerataan kesempatan masyarakat dalam memperoleh kesempatan pendidikan dan pengembangan kompetensi; dan

15. Meningkatkan kapasitas pendanaan dalam investasi sektor infrastruktur dengan cara: (a) menguatkan strategi koordinasi antar-K/L/Pemda dalam rangka mempercepat penyelesaian hambatan (*debottlenecking*) dengan mengoptimalkan Kantor Bersama KPBU; (b) mengefektifkan daftar proyek (*Project Development and Pipelines*) melalui penyiapan daftar proyek KPBU dan PINA; (c) mereformasi kebijakan tarif; (d) meningkatkan kapasitas fiskal melalui reformasi pajak oleh pemerintah pusat dan meningkatkan pendapatan asli daerah (PAD); dan (e) merealokasi Anggaran Belanja Pemerintah.



**PRESIDEN  
REPUBLIK INDONESIA**

-V.105-

### 5.9 Bidang Sumber Daya Alam dan Lingkungan Hidup

Pembangunan Sumber Daya Alam dan Lingkungan Hidup (SDALH) merupakan upaya untuk: (1) memanfaatkan sumber daya alam dan lingkungan hidup sebagai sumber daya dan modal pembangunan secara berkelanjutan; (2) mengelola sumber daya alam dan lingkungan untuk mendukung kekuatan industri nasional; serta (3) melakukan konservasi dan perlindungan sumber daya alam dan lingkungan hidup untuk menjaga keseimbangan ekosistem.

Beberapa permasalahan utama yang dihadapi Bidang Sumber Daya Alam dan Lingkungan Hidup adalah: (1) masih terjadinya degradasi ekosistem pesisir dan laut (mangrove, terumbu, karang, dan padang lamun) serta masih tingginya sampah plastik di laut; (2) semakin tingginya tantangan produksi komoditas pertanian dalam negeri dan fluktuasi harga komoditas pertanian; (3) penurunan kuantitas, kualitas, dan aksesibilitas air untuk memenuhi kebutuhan rumah tangga, pertanian, dan industri; (4) tingkat kebakaran hutan dan angka deforestasi yang tinggi; (5) produksi hasil hutan tidak maksimal; (6) konflik tenurial dan belum terselesaikan tata batas kawasan (7) tingkat pencemaran dan kerusakan lingkungan hidup masih tinggi dan belum optimalnya penegakan hukum di bidang sumber daya alam dan lingkungan hidup; serta (8) belum maksimalnya penerapan nilai tambah industri mineral dan pertambangan berkelanjutan.

#### Sasaran

Sasaran dan indikator bidang SDALH disajikan pada Tabel 5.42.

**Tabel 5.42**  
**Sasaran dan Indikator Pembangunan Bidang Sumber Daya Alam dan Lingkungan Hidup**

No.	Sasaran/ Indikator	Satuan	2017 <sup>a)</sup>	2018 <sup>a)</sup>	2019 <sup>**)</sup>	2020 <sup>**)</sup>	K/L Pelaksana
1	Meningkatnya pengembangan agribisnis, produksi hasil hutan, produk perikanan dan jasa lingkungan						
	a. Jumlah Hasil Perkebunan						
	- Teh	Ribu ton	146,000 <sup>a)</sup>	141,341	141,341	141,341	Kementan
	- Gula Tebu	Ribu ton (GKP)	2.120	2.170	3.800	3.000	Kementan
	b. Jumlah Hasil Hortikultura						
	- Bawang Putih	Ribu ton	195	393	126	126	Kementan
	- Nanas	Ribu ton	1.796	1.805	1.37	1.537	Kementan
	- Salak	Ribu ton	954	897	824	824	Kementan
	- Kentang	Ribu ton	1.165	1.285	1.431	1.508	Kementan
	c. Jumlah Hasil Peternakan						
	- Produksi Telur	Ribu ton	2.106,9 <sup>a)</sup>	3.655,4	3.770,0	3.800,0	Kementan
	- Produksi Susu	Ribu ton	920,1 <sup>a)</sup>	980,9	1.063,6	1.100,0	Kementan



**PRESIDEN  
REPUBLIK INDONESIA**

-V.106-

No.	Sasaran/ Indikator	Satuan	2017 <sup>a)</sup>	2018 <sup>a)</sup>	2019 <sup>**)</sup>	2020 <sup>**)</sup>	K/L Pelaksana
	d. Jumlah Produk Perikanan Olahan						
	- Volume produk olahan	Juta ton	6,2	6,5	6,8	7,0	KKP
2	Meningkatnya nilai tambah industri mineral dan pertambangan berkelanjutan						
	a. Peningkatan produksi mineral (ton)						
	- Logam Tembaga	Ton	245.368 <sup>b)</sup>	310.000	291.000	253.000	Kemen ESDM
	- Logam Emas	Ton	82 <sup>b)</sup>	75	120	75	Kemen ESDM
	- Logam Perak	Ton	259 <sup>b)</sup>	231	290	250	Kemen ESDM
	- Logam Timah	Ton	68.702 <sup>b)</sup>	50.000	70.000	85.000	Kemen ESDM
	- Feronikel	Ton	598.125 <sup>b)</sup>	860.000	860.000	1.014.000	Kemen ESDM
	- Nickel Matte	Ton	78.006 <sup>b)</sup>	80.000	78.000	80.000	Kemen ESDM
	b. Peningkatan nilai tambah/hilirisasi						
	- Fasilitas Pengolahan dan Pemurnian Mineral Dalam Negeri/ <i>Smelter</i> (unit)*	Unit	5 <sup>b)</sup>	2	1	1	Kemen ESDM
	c. Pertambangan Berkelanjutan						
	- Reklamasi wilayah bekas tambang	Ha	6.808 <sup>b)</sup>	6.900	7.000	5.000	Kemen ESDM
3	Meningkatnya pengelolaan sumber daya kelautan berbasis masyarakat dan kerjasama antarwilayah						
	a. Jumlah kemitraan konservasi perairan	Kemitraan	10 <sup>c)</sup>	15	20	20	KKP
	b. Jumlah jasa kelautan yang dimanfaatkan	Jasa kelautan	2 <sup>c)</sup>	3	4	3	KKP
	c. Jumlah komunitas masyarakat hukum adat, tradisional dan lokal di pesisir dan pulau-pulau kecil yang direvitalisasi	Komunitas	5 <sup>c)</sup>	5	5	5	KKP



**PRESIDEN  
REPUBLIK INDONESIA**

-V.107-

No.	Sasaran/ Indikator	Satuan	2017*)	2018*)	2019**)	2020**)	K/L Pelaksana
4	Meningkatnya kualitas lingkungan hidup serta peningkatan kualitas informasi iklim, meteorologi, klimatologi dan geofisika						
	Peningkatan kualitas lingkungan hidup						
	a. Jumlah penelitian yang dimanfaatkan oleh pengguna dalam menjaga kualitas lingkungan hidup untuk meningkatkan daya dukung lingkungan, ketahanan air dan kesehatan masyarakat	Naskah Jurnal Akreditasi	N/A	N/A	N/A	8	KLHK
	b. Jumlah ton B3 yang terkelola untuk mendukung peningkatan kualitas lingkungan	Ton	600.000	587.615,49	600.000	1.200.000	KLHK
	Peningkatan kualitas informasi iklim, meteorologi, klimatologi dan geofisika						
	a. Tingkat Akurasi Kualitas Layanan Informasi di Bidang MKG	Persen	N/A***	N/A***	N/A***	75,7	BMKG
	b. Persentase layanan pengelolaan peralatan operasional utama MKGU berbasis teknologi informasi dan komunikasi yang terintegrasi	Persen	N/A***	N/A***	N/A***	87	BMKG

Sumber : a) Kementan, 2019; (b) KESDM, 2019; (c) KKP, 2019; (d) KLHK, 2019; (e) BMKG, 2019.

Keterangan : \*) Realisasi; \*\*) Target; \*\*\*) Data tidak tersedia (nomenklatur target baru)

### Arah Kebijakan

Arah kebijakan pembangunan di bidang sumber daya alam dan lingkungan hidup, mencakup:

1. Meningkatkan agribisnis, produksi hasil hutan, produk perikanan dan jasa lingkungan, yang dilakukan melalui strategi:
  - a. peningkatan ketersediaan bahan baku industri dan ekspor sektor pertanian berbasis perkebunan dan hortikultura yang memenuhi kebutuhan industri kaidah lingkungan (keberlanjutan); dengan penerapan *Life Cycle Anaylisis (LCA)*.



**PRESIDEN  
REPUBLIK INDONESIA**

-V.108-

- b. pengembangan peternakan rakyat lokal dan produksi hasil peternakan untuk meningkatkan penyediaan protein hewani sehingga mengurangi ketergantungan terhadap impor;
  - c. peningkatan kesejahteraan petani perkebunan rakyat, hortikultura, peternakan, dan perikanan melalui peningkatan ketersediaan input produksi utamanya ketersediaan benih, penguatan aksesibilitas sumber pembiayaan dan pasar, serta fasilitasi kemitraan petani/nelayan dan industri yang melindungi kepentingan petani/nelayan;
  - d. pengembangan industri hasil pengolahan melalui peningkatan kemudahan berinvestasi dalam negeri, peningkatan dukungan infrastruktur, ketersediaan bahan baku berkualitas, dan pengembangan pasar dalam negeri dan luar negeri; serta
  - e. peningkatan daya saing produk olahan perikanan untuk memenuhi pasar dalam negeri dan perluasan pasar ekspor, melalui: (i) penetapan standar mutu olahan; dan (ii) peningkatan kemampuan penetrasi pasar regional dan global.
2. Meningkatkan nilai tambah industri mineral dan pertambangan berkelanjutan, yang dilakukan melalui strategi:
- a. peningkatan nilai tambah/hilirisasi yaitu melalui: (i) pembatasan ekspor bahan mentah mineral dan pemberlakuan *Domestic Market Obligation (DMO)* untuk menjamin ketersediaan bahan baku industri pengolahan dan pemurnian mineral; (ii) peningkatan efektifitas insentif dalam mendorong investasi pengolahan dan pemurnian mineral dalam negeri; dan (iii) peningkatan kepastian hukum perusahaan pengolahan dan pemurnian mineral di dalam negeri; serta
  - b. penanganan Pertambangan Tanpa Izin (PETI) dan penerapan pertambangan berkelanjutan, yaitu melalui: (i) penegakan standar pertambangan berkelanjutan, (ii) pembinaan dan pendampingan pada penambangan rakyat untuk mengurangi dampak kerusakan lingkungan; (ii) pemanfaatan teknologi untuk pemulihan pada pertambangan; (iii) peningkatan dan pembenahan pengelolaan inspektur tambang di provinsi pasca berlakunya Undang-Undang Nomor 23 Tahun 2014 tentang Pemerintahan Daerah, dan (iv) penegakan kewajiban pengelolaan limbah, reklamasi dan kegiatan pascatambang.
3. Meningkatkan pengelolaan sumber daya kelautan berbasis masyarakat dan kerjasama antarwilayah, melalui:
- a. pengelolaan jasa kelautan dalam rangka pengembangan ekonomi;
  - b. revitalisasi masyarakat adat, tradisional dan lokal di pulau-pulau kecil;
  - c. penguatan kerja sama kelautan di tingkat regional dan global, antara lain *Coral Triangle Initiatives, Archipelagic and Island State*, dan *Arafura Timor Seas*; serta
  - d. penguatan kerja sama pengelolaan laut antardaerah.
4. Meningkatkan kualitas lingkungan hidup serta peningkatan kualitas informasi iklim, meteorologi, klimatologi dan geofisika, yang dilakukan melalui strategi:
- a. meningkatkan kualitas lingkungan hidup, melalui: (i) peningkatan jumlah penelitian dan pengembangan teknologi di bidang lingkungan hidup; (ii) peningkatan jumlah inovasi di bidang lingkungan hidup; (iii) peningkatan jumlah penelitian dan pengembangan teknologi yang dipublikasikan dalam jurnal yang terakreditasi; (iv)





**PRESIDEN  
REPUBLIK INDONESIA**

-V.109-

pengelolaan dan inventarisasi seluruh B3 yang dimanfaatkan di Indonesia, dan (v) berkurangnya resiko akibat paparan B3.

- b. Peningkatan kualitas informasi iklim, melalui: (i) peningkatan pengelolaan sistem data dan informasi penanganan perubahan iklim; (ii) peningkatan ketersediaan data untuk monitoring gempa bumi dan tsunami; dan (iii) peningkatan kecepatan waktu diseminasi informasi iklim, gempa bumi, dan tsunami; serta
- c. Peningkatan kecepatan dan akurasi data dan informasi MKG yang mudah diakses dan berkesinambungan, melalui: (i) penggunaan peralatan otomatis/digital untuk meningkatkan kualitas data dan informasi MKG; (ii) peningkatan akurasi dan kecepatan penyampaian informasi yang mendukung kelancaran dan keselamatan penerbangan dan maritim, ketahanan pangan dan energi; (iii) penguatan *database* MKG yang terintegrasi dan memperluas jaringan diseminasi informasi MKG; (iv) peningkatan kerapatan jaringan peralatan dan sensor peralatan MKG; dan (v) peningkatan kapasitas SDM pengelola data dan informasi MKG.



# **BAB 6**

## **KAIDAH PELAKSANAAN**



**PRESIDEN  
REPUBLIK INDONESIA**

-VI.1-

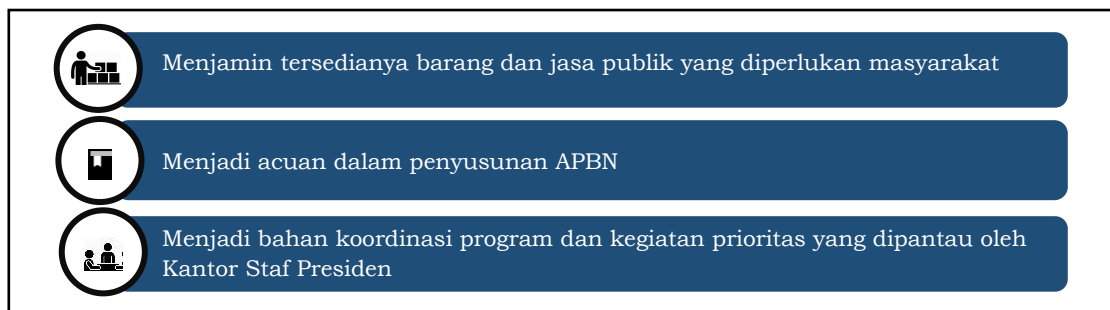
**BAB 6  
KAIDAH PELAKSANAAN**

**6.1 Kerangka Pelayanan Umum dan Investasi**

Kerangka pelayanan umum dan investasi adalah perencanaan kegiatan pemerintah dan swasta dalam rangka menyediakan barang dan jasa publik yang diperlukan masyarakat. Kerangka pelayanan umum dan investasi dilakukan melalui pengintegrasian kegiatan yang dilakukan oleh pemerintah pusat, pemerintah daerah, dan/atau swasta dalam rangka penyediaan barang dan jasa publik yang diperlukan oleh masyarakat. Kerangka pelayanan umum dan investasi dalam RKP 2020 difokuskan untuk menjamin tersedianya barang dan jasa publik yang diperlukan masyarakat melalui program dan kegiatan prioritas. Dengan demikian, kerangka pelayanan umum dan investasi diharapkan dapat menjadi acuan bagi K/L/D/swasta dalam menyusun kebijakan teknis dan kegiatan yang dapat mempercepat/mempermudah proses penyediaan barang dan jasa publik.

Kerangka pelayanan umum dan investasi diarahkan untuk mendorong efisiensi pemanfaatan keuangan negara dalam penyediaan barang dan jasa publik dan mengembangkan layanan untuk meningkatkan nilai tambah. Peran kerangka pelayanan umum dan investasi dapat dijabarkan pada Gambar 6.1.

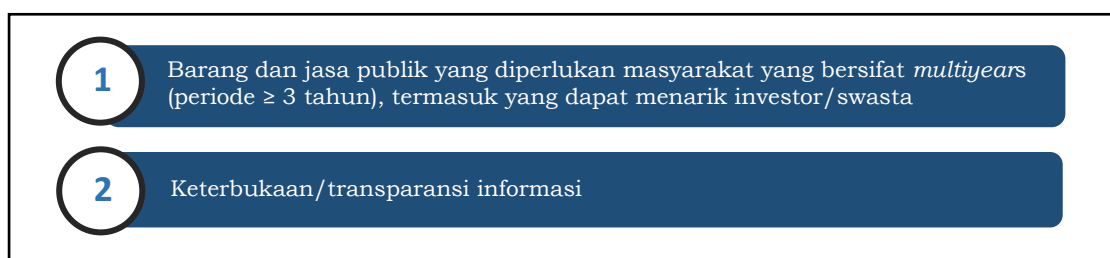
**Gambar 6.1  
Peran Kerangka Pelayanan Umum dan Investasi**



Sumber: Kementerian PPN/Bappenas (diolah), 2019

Dalam pelaksanaan kerangka pelayanan umum dan investasi, K/L/D/swasta akan menjabarkan kegiatan yang berkaitan dengan Prioritas Nasional (PN) berdasarkan prinsip-prinsip sebagaimana dijabarkan pada Gambar 6.2.

**Gambar 6.2  
Prinsip-Prinsip Kerangka Pelayanan Umum dan Investasi**



Sumber: Kementerian PPN/Bappenas (diolah), 2019



**PRESIDEN  
REPUBLIK INDONESIA**

-VI.2-

Untuk mewujudkan sasaran pertumbuhan investasi tahun 2020 sebesar 6,9 – 7,3 persen, dikembangkan arah kebijakan pelayanan umum dan investasi serta dukungan kegiatan prioritas sebagaimana pada Tabel 6.1.

**Tabel 6.1  
Arah Kebijakan Pelayanan Umum dan Investasi serta Dukungan Kegiatan Prioritas  
Tahun 2020**

Arah Kebijakan Pelayanan Umum dan Investasi	Dukungan Kegiatan Prioritas	PN.PP.KP
<b>Peningkatan pelayanan umum dalam bidang kependudukan, perlindungan sosial, pelayanan kesehatan, dan pelayanan pendidikan</b>	Percepatan Cakupan Administrasi Kependudukan	1.1.5
	Integrasi Sistem Administrasi Kependudukan	1.1.6
	Sistem Jaminan Sosial Nasional	1.1.1
	Penguatan Sistem Layanan Terpadu dan Pendampingan	1.1.4
	Penguatan Sistem Kesehatan dan Pengawasan Obat dan Makanan	1.2.5
	Peningkatan Kualitas Pengajaran dan Pembelajaran	1.3.1
	Afirmasi Akses dan Percepatan Pelaksanaan Wajib Belajar 12 Tahun	1.3.2
	Penguatan Pendidikan Tinggi Berkualitas	1.3.5
	Peningkatan Kualitas Penyelenggaraan Pendidikan dan Pelatihan Vokasi	3.3.2
<b>Peningkatan pelayanan umum dalam bidang ketahanan air, energi, dan bencana</b>	Akselerasi Pembangunan Energi Terbarukan	4.3.1
	Peningkatan Pasokan dan Akses Listrik	4.3.2
	Peningkatan Produksi dan Akses Minyak dan Gas	4.3.3
	Pemeliharaan, Pemulihan, dan Konservasi Sumber Daya Air dan Ekosistemnya	4.2.2
	Pengelolaan Air Terpadu Berbasis Pemanfaatan Teknologi ( <i>Smart Water Management</i> )	4.2.4
	Penguatan Kesiapsiagaan Menghadapi Bencana	4.5.1
	Percepatan Pemulihan Pascabencana	4.5.4
<b>Peningkatan kemitraan dan perluasan akses pembiayaan</b>	Akselerasi Penguatan Ekonomi Keluarga	1.4.1
	Peningkatan Akses Pembiayaan Ultra Mikro	1.4.3
	Peningkatan Kemitraan Usaha antara Usaha Mikro Kecil dan Usaha Menengah Besar	3.1.1
	Peningkatan Akses Pembiayaan bagi Wirausaha	3.1.2
	Peningkatan Kapasitas, Jangkauan, dan Inovasi Koperasi	3.1.3
<b>Perbaikan iklim usaha dan peningkatan investasi</b>	Perbaikan Iklim Usaha dan Peningkatan Investasi	3.2.6
	Peningkatan Industri Berbasis Pertanian Terintegrasi Hulu-Hilir	3.2.1
	Peningkatan Produktivitas dan Nilai Tambah Industri Non-Agro yang Didukung Sistem Bisnis Terintegrasi Hulu-Hilir	3.2.3
	Peningkatan Daya Saing Destinasi dan Industri Pariwisata, Termasuk Wisata Alam, yang Didukung Penguatan Rantai Pasok	3.2.4



**PRESIDEN  
REPUBLIK INDONESIA**

-VI.3-

Arah Kebijakan Pelayanan Umum dan Investasi	Dukungan Kegiatan Prioritas	PN.PP.KP
	Peningkatan Hilirisasi Sumber Daya Alam, Termasuk Melalui Pengembangan <i>Smelter</i> dan Kawasan Industri Terutama di Luar Jawa	3.2.7
	Peningkatan Peran dan Kerja Sama Pendidikan dan Pelatihan Vokasi dengan Dunia Usaha	3.3.1
	Peningkatan Akses dan Pendalaman Pasar Ekspor	3.4.2
	Peningkatan Nilai Tambah dan Daya Saing Produk Kreatif dan Digital	3.2.5
	Penguatan Sistem Logistik dan Stabilitas Harga	3.5.3
<b>Pembangunan infrastruktur</b>	Penyediaan Akses Perumahan dan Permukiman Layak, Aman dan Terjangkau	2.1.1
	Penyediaan Akses Air Minum dan Sanitasi yang Layak dan Aman	2.1.2
	Keselamatan dan Keamanan Transportasi	2.1.3
	Penyediaan serta Pengamanan Air Baku dan Air Tanah	2.1.4
	Aksesibilitas Daerah Tertinggal	2.2.1
	Ketahanan Kebencanaan Infrastruktur	2.2.2
	Pembangunan Terpadu Pesisir Utara Pulau Jawa	2.2.3
	Konektivitas Transportasi Jalan	2.3.1
	Konektivitas Transportasi Kereta Api	2.3.2
	Konektivitas Transportasi Laut	2.3.3
	Konektivitas Transportasi Udara	2.3.4
	Konektivitas Transportasi Darat	2.3.5
	Sistem Angkutan Umum Massal Perkotaan Berbasis Rel	2.4.1
	Sistem Angkutan Umum Massal Perkotaan Berbasis Jalan	2.4.2
	Infrastruktur Jalan Perkotaan	2.4.3
	Penyediaan Akses Air Minum dan Sanitasi Layak dan Aman di Perkotaan	2.4.4
	Penyediaan Akses Perumahan dan Permukiman Layak, Aman dan Terjangkau di Perkotaan	2.4.5
	Energi Berkelanjutan untuk Perkotaan	2.4.6
	Infrastruktur dan Ekosistem TIK Perkotaan	2.4.7
	Penuntasan Infrastruktur TIK	2.5.1
Pemanfaatan Infrastruktur TIK	2.5.2	
Fasilitas Pendukung Transformasi Digital	2.5.3	

Sumber: Kementerian PPN/Bappenas (diolah), 2019

Keterangan: PN (Prioritas Nasional); PP (Program Prioritas); KP: (Kegiatan Prioritas)



**PRESIDEN  
REPUBLIK INDONESIA**

-VI.4-

## 6.2 Kerangka Kelembagaan

Kebijakan kerangka kelembagaan (KK) dimaksudkan untuk mendorong efektivitas pelaksanaan pembangunan dengan dukungan kelembagaan yang tepat ukuran, tepat fungsi dan tepat proses. Dalam konteks *delivery mechanism*, kelembagaan difokuskan pada penataan organisasi pemerintah beserta aturan main di dalamnya, baik yang bersifat inter maupun antar organisasi, yang berfungsi untuk melaksanakan program-program pembangunan. Sejalan dengan RPJMN 2020 – 2024, kebijakan kerangka kelembagaan pada RKP 2020 difokuskan pada pelaksanaan penataan organisasi pemerintah sebagaimana terdapat dalam prioritas kerangka kelembagaan dalam RPJMN 2020 - 2024.

Dengan menekankan konsep *structure follow strategy*, maka pembentukan organisasi pemerintah didasarkan pada strategi untuk pencapaian tujuan pembangunan. Organisasi pemerintah mencakup: (a) lembaga negara; (b) kementerian; (c) lembaga pemerintah non kementerian; (d) lembaga non struktural; (e) pemerintah daerah beserta organisasi perangkat daerah; dan (f) lembaga koordinasi lain seperti badan koordinasi, komite nasional, tim nasional dan lain-lain.

Urgensi kerangka kelembagaan dalam dokumen perencanaan dimaksudkan untuk:

1. Mengarahkan penataan organisasi pemerintah sejalan dan mendukung pencapaian pembangunan;
2. Mendorong efektivitas kelembagaan melalui ketepatan struktur organisasi, ketepatan proses (tata laksana) organisasi, serta pencegahan duplikasi tugas dan fungsi organisasi.

Kebijakan Kerangka Kelembagaan dalam RKP 2020 memperhatikan prinsip-prinsip kerangka kelembagaan sebagai berikut:

**Gambar 6.3  
Prinsip Kerangka Kelembagaan**



Sumber: Kementerian PPN/Bappenas (diolah), 2019



**PRESIDEN  
REPUBLIK INDONESIA**

-VI.5-

**Sasaran**

Sasaran kerangka kelembagaan dalam RKP 2020 mencakup:

1. Tertatanya organisasi/kelembagaan pemerintah yang berdasarkan prinsip tepat fungsi, tepat ukuran dan tepat proses.
2. Terwujudnya organisasi/kelembagaan yang mampu melaksanakan program pembangunan dengan efektif dan efisien.

**Arah Kebijakan**

Arah kebijakan kerangka kelembagaan dalam RKP 2020 mencakup:

1. Penataan tugas/fungsi/struktur lembaga pemerintah yang berimplikasi pada pembentukan, penguatan, penggabungan, pengembalian, dan pembubaran sesuai dengan tujuan pembangunan nasional.
  - a. Pembentukan organisasi lembaga pemerintah untuk mendukung pencapaian pembangunan dan/atau amanat peraturan perundangan.
  - b. Penambahan tugas, fungsi dan struktur organisasi tertentu untuk meningkatkan efektivitas organisasi/lembaga dalam pencapaian pembangunan.
  - c. Penggabungan organisasi lembaga pemerintah dilakukan jika terdapat dua atau lebih organisasi/lembaga pemerintah yang memiliki kesamaan tugas dan fungsi.
  - d. Pengembalian fungsi jika tugas dan fungsi Lembaga Non Struktural (LNS) berpotensi duplikasi dengan tugas dan fungsi Kementerian/LPNK.
2. Pembentukan organisasi/lembaga koordinatif yang bersifat *ad hoc*. Pembentukan organisasi/lembaga koordinatif dimaksudkan untuk membentuk organisasi koordinatif lintas Kementerian/Lembaga/Pemerintah Daerah untuk percepatan pembangunan atau peningkatan efektivitas pelaksanaan tugas dan fungsi tertentu dengan jangka waktu yang ditetapkan.

Untuk memastikan kesesuaian dukungan kerangka kelembagaan dengan kebijakan pembangunan nasional, perlu dilakukan beberapa tahapan penilaian kelayakan. Adapun tahapan penilaian sebagai berikut: (a) aspek kesesuaian; (b) aspek urgensi; dan (c) aspek kelayakan. Penjabaran ketiga aspek tersebut diturunkan dalam beberapa sub kriteria sebagai berikut.



**PRESIDEN  
REPUBLIK INDONESIA**

-VI.6-

**Aspek Kesesuaian**

- Apakah usulan kerangka kelembagaan sesuai dengan Tujuan/Sasaran pembangunan nasional (RPJMN 2020 - 2024) ?
- Apakah usulan kerangka kelembagaan sesuai dengan kebijakan kerangka kelembagaan ?

**Aspek Urgensi**

- Apakah usulan kerangka kelembagaan berdampak pada pencapaian target pembangunan ?
- Apakah usulan kerangka kelembagaan merupakan amanat paraturan perundangan ?

**Aspek Kelayakan**

- Apakah usulan kerangka kelembagaan tidak tumpang tindih dengan kelembagaan yang ada ?
- Apakah usulan kerangka kelembagaan berdampak pada efisiensi pelaksanaan pembangunan ?
- Apakah usulan kerangka kelembagaan memperpendek rantai birokrasi dalam pelaksanaan kebijakan ?
- Apakah usulan kerangka kelembagaan berdampak langsung dan positif terhadap masyarakat ?
- Apakah usulan kerangka kelembagaan merupakan penjabaran atas prioritas kerangka kelembagaan yang tercantum dalam RPJMN 2020 - 2024 ?
- Apakah usulan kerangka kelembagaan didukung dengan kelengkapan dokumen pendukung (hasil kajian dan *cost & benefit analysis*) ?

Prioritas persetujuan atas usulan kerangka kelembagaan, didasarkan pada pemenuhan atas ketiga aspek penilaian tersebut. Dengan demikian, kedepan organisasi/kelembagaan dapat menjalankan tugas dan fungsi secara efektif dan efisien dalam pencapaian tujuan pembangunan.

### **6.3 Kerangka Regulasi**

Peran kerangka regulasi (KR) dalam mendukung Rencana Kerja Pemerintah (RKP) semakin signifikan. Hal ini ditandai dengan usulan kerangka regulasi dari berbagai sektor pembangunan yang sudah mulai sinergis dengan kebijakan yang direncanakan. Oleh karena itu, usulan kerangka regulasi dalam RKP 2020 diharapkan mampu menjawab kebutuhan pemerintah dalam rangka mendukung pencapaian prioritas pembangunan nasional.

Tujuan utama dari pelaksanaan kerangka regulasi adalah untuk memastikan terjadinya sinergi antara kebijakan dan regulasi yang sejalan dengan kebutuhan Prioritas Nasional, Program Prioritas, Kegiatan Prioritas, serta Proyek Prioritas pembangunan pada RKP 2020.

Peran kerangka regulasi dalam pembangunan dapat dilihat pada Gambar 6.4 berikut.

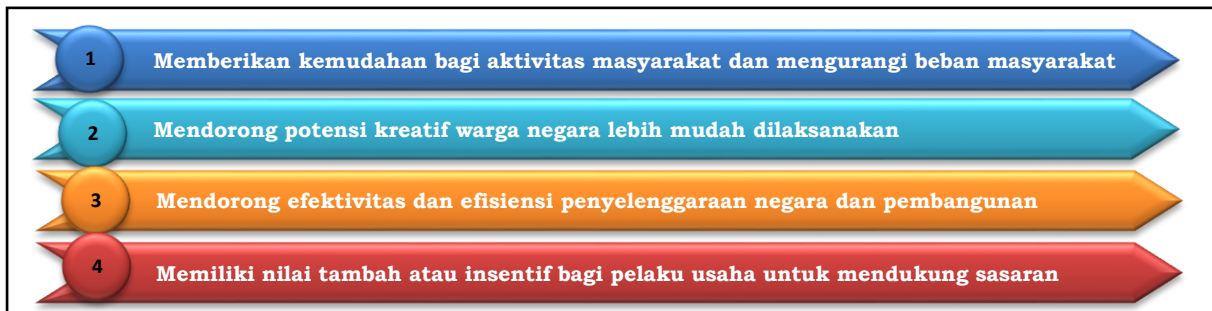




PRESIDEN  
REPUBLIK INDONESIA

-VI.7-

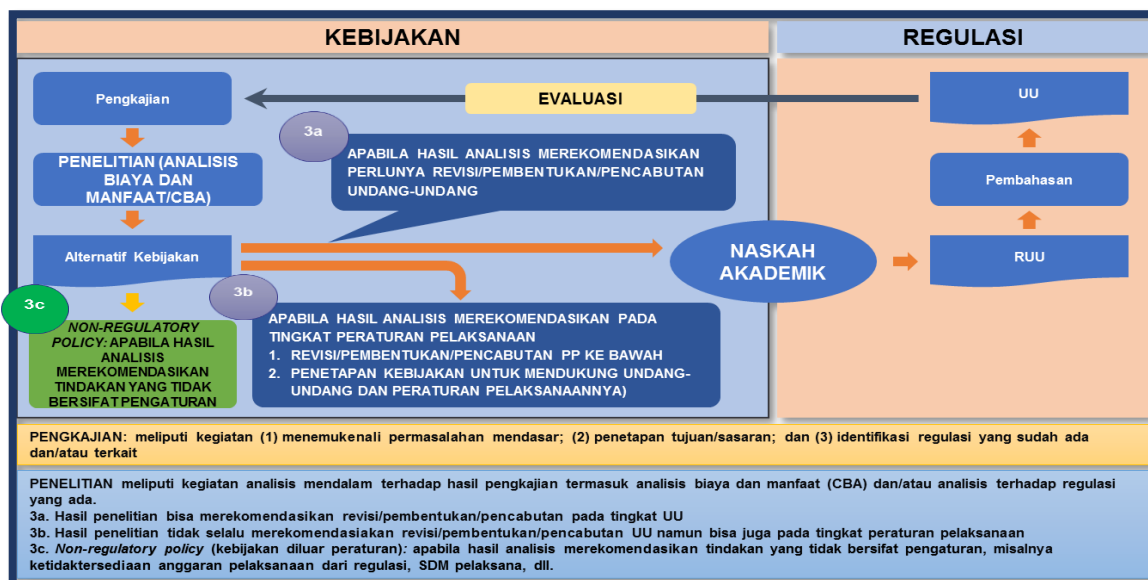
**Gambar 6.4**  
**Peran Kerangka Regulasi dalam Pembangunan**



Sumber: Kementerian PPN/Bappenas (diolah), 2019

Pengusulan KR idealnya sudah melalui tahapan evaluasi dan pengkajian yang di dalamnya memuat analisis biaya serta manfaat dari regulasi yang akan dibentuk. Tahapan evaluasi dilaksanakan dalam rangka menilai efektifitas dari regulasi yang sedang berlaku. Hasil dari evaluasi dapat berupa rekomendasi untuk menentukan sebuah regulasi tetap berlaku, direvisi, atau dicabut. Tahapan pengkajian dilaksanakan dalam rangka menentukan alternatif kebijakan yang dapat berbentuk peraturan maupun non peraturan, dapat dilihat pada Gambar 6.5 berikut.

**Gambar 6.5**  
**Alur Pikir Sinergi Kebijakan dan Regulasi**



Sumber: Kementerian PPN/Bappenas (diolah), 2019

Alur pikir ini menekankan pada pentingnya proses evaluasi yang secara tidak langsung dapat melihat efektifitas suatu regulasi, sehingga hasil evaluasi suatu kebijakan dan regulasi tidak hanya fokus pada aspek legal formal, tetapi juga dapat menyentuh aspek substansi (ekonomi, sosial, lingkungan dan sebagainya).

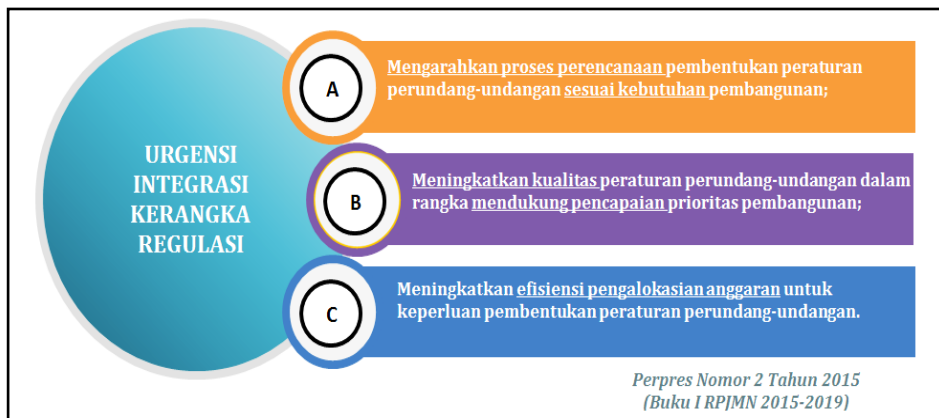
Urgensi pengintegrasian kerangka regulasi dalam RKP 2020 dapat dilihat pada Gambar 6.6 berikut.



**PRESIDEN  
REPUBLIK INDONESIA**

-VI.8-

**Gambar 6.6**  
**Urgensi Integrasi Kerangka Regulasi dalam RKP 2020**



Sumber: Kementerian PPN/Bappenas (diolah), 2019

Urgensi integrasi kerangka regulasi dimaksudkan untuk mendukung kebijakan yang sejalan dengan tema RKP 2020, yaitu “Peningkatan Sumber Daya Manusia (SDM) untuk Pertumbuhan Berkualitas”. Selain itu, untuk memastikan pengintegrasian kerangka regulasi dalam RKP 2020 serta kepastian penyusunan kerangka regulasi di tahun pelaksanaan, Bappenas akan melakukan penajaman dan pemantauan terhadap setiap KR yang dicantumkan dalam RKP 2020.

Pengusulan kerangka regulasi perlu memperhatikan prinsip-prinsip yang menjadi koridor dalam penyusunan kerangka regulasi seperti yang terdapat dalam Gambar 6.7 berikut.

**Gambar 6.7**  
**Prinsip – Prinsip Kerangka Regulasi**



Sumber: Kementerian PPN/Bappenas (diolah), 2019

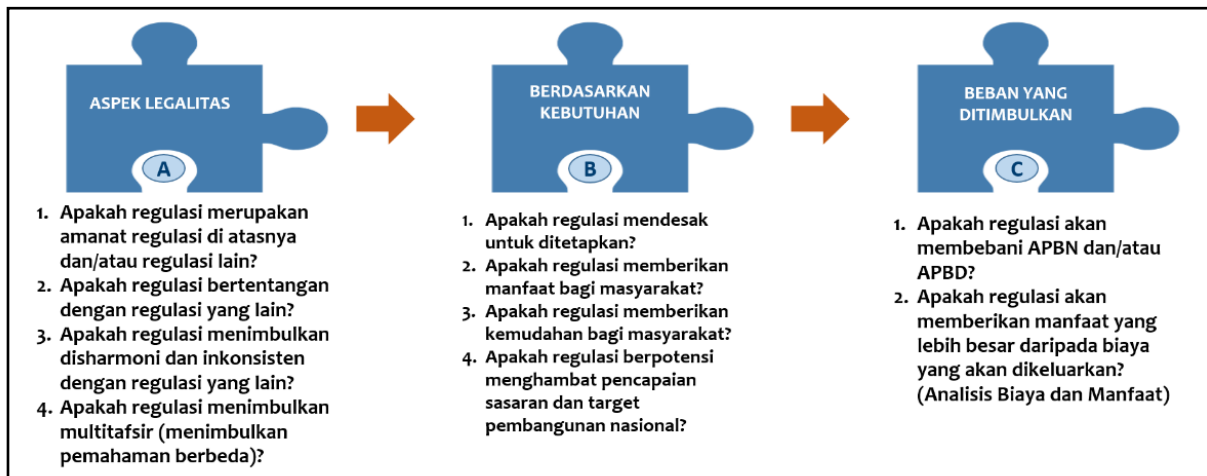
Dalam proses pengusulan kerangka regulasi pada pelaksanaan RKP 2020, perlu dilakukan kajian berdasarkan beberapa batu uji yang terdiri dari aspek legalitas, aspek kebutuhan dan aspek beban yang ditimbulkan. Pelaksanaan kajian sangat penting dilakukan dalam rangka menghasilkan regulasi yang tepat, dan tidak menimbulkan beban kepada Masyarakat dan Negara, seperti dapat dilihat pada Gambar 6.8 berikut.



PRESIDEN  
REPUBLIK INDONESIA

-VI.9-

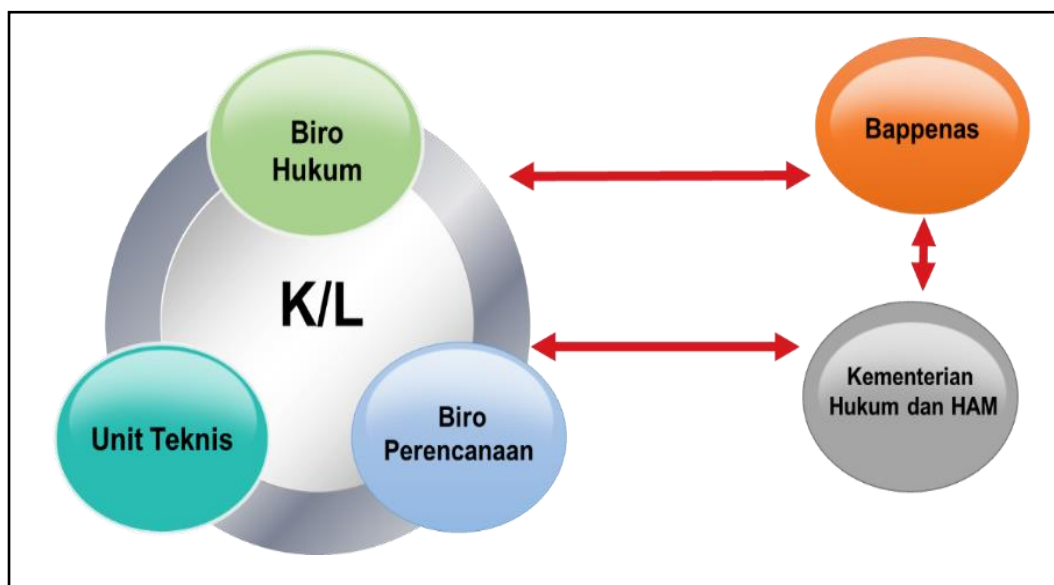
**Gambar 6.8**  
**Batu Uji Pengusulan Kerangka Regulasi**



Sumber: Kementerian PPN/Bappenas (diolah), 2019

Pengusulan kerangka regulasi di RKP 2020 juga dilakukan secara paralel melalui sistem aplikasi KRISNA Kerangka Regulasi (KRISNA KR). Aplikasi ini merupakan sistem yang terintegrasi dengan sistem perencanaan dan penganggaran sehingga dalam pengusulan kerangka regulasi perlu dilakukan koordinasi antar-*stakeholder* terkait seperti dalam Gambar 6.9 berikut.

**Gambar 6.9**  
**Stakeholder Pengusulan Kerangka Regulasi**



Sumber: Kementerian PPN/Bappenas (diolah), 2019

Peningkatan kualitas regulasi khususnya pada perbaikan dari sisi mekanisme (terutama pada kegiatan monitoring dan evaluasi), sistem, dan peningkatan kapasitas perumus kebijakan dan pembentuk regulasi perlu menjadi perhatian semua *stakeholder*, tidak hanya dari kalangan pemerintah, akan tetapi juga dari kalangan non pemerintah. Hal ini penting untuk mengurangi kuantitas regulasi dalam rangka mendukung implementasi kebijakan yang telah direncanakan.



**PRESIDEN  
REPUBLIK INDONESIA**

-VI.10-

Upaya untuk menyinergikan kebijakan pembangunan dengan regulasi yang akan disusun terus dilaksanakan serta ditingkatkan kualitasnya mulai dari hulu hingga hilir, dengan pendekatan perencanaan penganggaran berbasis program (*money follows program*) yang efektif serta penguatan kerja sama antarlembaga khususnya dalam harmonisasi dan sinkronisasi kelembagaan pengelola regulasi. Hal ini merupakan bagian penting dari langkah-langkah percepatan pelaksanaan pencapaian sasaran RKP 2020.

**6.3.1 Kebutuhan Kerangka Regulasi RKP 2020**

Dalam rangka mewujudkan pencapaian prioritas nasional, berikut adalah kebutuhan prioritas kerangka regulasi yang akan dibentuk pada tahun 2020:

**a. Undang-Undang**

- 1) Revisi Undang-Undang Nomor 8 Tahun 1999 tentang Perlindungan Konsumen.
- 2) Rancangan Undang-Undang tentang Kitab Undang-Undang Hukum Pidana (KUHP).

**b. Peraturan Pemerintah**

- 1) Revisi Peraturan Pemerintah 60 Tahun 2015 tentang Perubahan Atas Peraturan Pemerintah Nomor 46 Tahun 2015 tentang Penyelenggaraan Program Jaminan Hari Tua.
- 2) Revisi Peraturan Pemerintah Nomor 76 Tahun 2015 tentang Perubahan atas Peraturan Pemerintah Nomor 101 tahun 2012 tentang Penerima Bantuan Iuran Jaminan Kesehatan.
- 3) Rancangan Peraturan Pemerintah tentang Unit Layanan Disabilitas Ketenagakerjaan.
- 4) Revisi Peraturan Pemerintah Nomor 24 Tahun 2018 tentang Perizinan Berusaha Terintegrasi Secara Elektronik.
- 5) Penyederhanaan regulasi (revisi dan gabung) untuk tiga Peraturan Pemerintah sebagai berikut: a) Peraturan Pemerintah Nomor 44 Tahun 2015 tentang Penyelenggaraan Jaminan Kecelakaan Kerja (JKK) dan Jaminan Kematian (JKM); b) Peraturan Pemerintah Nomor 45 Tahun 2015 tentang Penyelenggaraan Jaminan Pensiun; c) Peraturan Pemerintah Nomor 46 Tahun 2015 tentang Penyelenggaraan Jaminan Hari Tua.

**c. Peraturan Presiden**

- 1) Revisi Peraturan Presiden Nomor 46 tahun 2014 tentang Susunan Organisasi dan Tata Kerja, Tata Cara Pengangkatan, Penggantian, dan Pemberhentian Anggota Dewan Jaminan Sosial Nasional.
- 2) Rancangan Peraturan Presiden tentang Penjabaran Rencana Umum Nasional Keselamatan (RUNK) Jalan sebagai Tindak Lanjut Amanat Peraturan Presiden Nomor 37 Tahun 2017 terkait dengan Keselamatan Jalan.
- 3) Rancangan Peraturan Presiden tentang Pengelolaan Terminal Peti Kemas Domestik secara Terpadu (*Integrated Port Network*).
- 4) Rancangan Peraturan Presiden tentang Dukungan Pemerintah dalam Pembangunan Angkutan Umum Masal Perkotaan.
- 5) Rancangan Peraturan Presiden tentang *Integrated Tourism Master Plan* (ITMP).
- 6) Rancangan Peraturan Presiden tentang Peningkatan Kesejahteraan Petani Berbasis Korporasi Petani.

**d. Peraturan Menteri**

- 1) Rancangan Peraturan Menteri tentang Tata Cara Penyusunan Rencana Aksi Keselamatan Jalan.



**PRESIDEN  
REPUBLIK INDONESIA**

-VI.11-

#### **6.4 Kerangka Evaluasi dan Pengendalian**

Peraturan Pemerintah (PP) Nomor 17/2017 tentang Sinkronisasi Proses Perencanaan dan Penganggaran Pembangunan Nasional mengamanatkan beberapa hal terkait dengan evaluasi pembangunan dalam kerangka penyusunan RKP (Pasal 5:1-4), sebagai berikut:

- 1) Dalam rangka persiapan penyusunan perencanaan dan penganggaran pembangunan nasional dilaksanakan evaluasi kinerja pembangunan dan anggaran tahun sebelumnya serta kebijakan tahun berjalan;
- 2) Evaluasi sebagaimana dimaksud pada ayat (1) dilakukan oleh Menteri Keuangan dan Menteri Perencanaan Pembangunan Nasional secara bersama-sama sesuai tugas dan fungsi masing-masing;
- 3) Hasil evaluasi sebagaimana dimaksud pada ayat (2) dibahas bersama untuk bahan penyusunan Tema, Sasaran, Arah Kebijakan, dan Prioritas Pembangunan tahunan yang direncanakan; dan
- 4) Evaluasi sebagaimana dimaksud pada ayat (2) dilaksanakan paling lambat minggu kedua bulan Januari tahun berjalan sebelum penyampaian Tema, Sasaran, Arah Kebijakan, dan Prioritas Pembangunan kepada Presiden.

Sementara itu terkait dengan pengendalian pembangunan, diatur dalam (Pasal 33:1-3), sebagai berikut:

- 1) Menteri Koordinator sesuai dengan bidangnya, bersama-sama dengan Menteri Perencanaan Pembangunan Nasional, Menteri Keuangan dan menteri/pimpinan lembaga serta instansi terkait melakukan koordinasi pengendalian dan pemantauan pelaksanaan program dan kegiatan pembangunan;
- 2) Menteri Perencanaan Pembangunan Nasional melakukan pengendalian dan pemantauan pelaksanaan program tahun berjalan bersama Menteri Keuangan;
- 3) Menteri/pimpinan lembaga menyampaikan hasil pelaksanaan program dan kegiatan RKP tahun berjalan kepada Menteri Perencanaan Pembangunan Nasional dan Menteri Keuangan setiap 3 (tiga) bulan.

Peraturan tersebut memperkuat fungsi evaluasi dan pengendalian, sekaligus mendorong penerapan pendekatan *money follows program* dan pendekatan tematik, holistik, integratif, dan spasial (THIS). Untuk itu perlu disusun kerangka evaluasi dan pengendalian guna memastikan bahwa evaluasi dapat berjalan dengan baik, sehingga hasil evaluasi bermanfaat bagi proses pengambilan kebijakan dan proses penyusunan perencanaan dan penganggaran pada periode berikutnya. Sekaligus diambil tindakan korektif dan penyesuaian selama pelaksanaan pembangunan untuk menjamin tercapainya tujuan dan sasaran pembangunan.

##### **6.4.1 Evaluasi**

Berikut ini penjelasan butir-butir penting dalam Kerangka Evaluasi RKP.

- 1) Tujuan Pelaksanaan Evaluasi

Evaluasi RKP dilaksanakan dengan tujuan: (a) Mengetahui hasil capaian kinerja pembangunan utamanya pencapaian Prioritas Nasional (PN) sebagai bahan untuk perumusan dan perbaikan kebijakan/program/kegiatan; dan (b) Memberi *feedback* dan landasan dalam penyusunan PN dan tema pembangunan pada RKP tahun selanjutnya.



**PRESIDEN  
REPUBLIK INDONESIA**

-VI.12-

2) Cakupan Evaluasi

Cakupan substansi Evaluasi RKP adalah pada pencapaian PN yang ditentukan dari kinerja PN berdasarkan pencapaian sasaran PN sebagai capaian *outcome* dan pencapaian Program Prioritas (PP) dan Kegiatan Prioritas (KP) sebagai dukungan *output*.

Berdasarkan tahapan pelaksanaan dalam proses penyusunan RKP, secara garis besar Evaluasi RKP terbagi menjadi 2, yaitu:

- a. Evaluasi dalam rangka persiapan penyusunan Prioritas dan Tema Pembangunan RKP tahun (n+1) berdasarkan evaluasi kinerja RKP tahun sebelumnya (n-1) hingga triwulan III;
- b. Evaluasi dalam rangka penyusunan RKP tahun berikutnya berdasarkan evaluasi kinerja RKP tahun sebelumnya (n-1) hingga triwulan IV.

3) Pelaksana dan Penerima Hasil Evaluasi

Evaluasi RKP dilakukan oleh Menteri Perencanaan Pembangunan Nasional/Kepala Bappenas berdasarkan data dan informasi dari kementerian/lembaga (K/L) pelaksana. Hasil evaluasi merupakan bentuk akuntabilitas pemerintah dan digunakan sebagai bahan rujukan dalam penentuan PN, tema, serta masukan dalam penyusunan RKP periode selanjutnya.

4) Metode Evaluasi

Metode Evaluasi RKP difokuskan pada pencapaian PN dengan melakukan pengukuran kinerja yang membandingkan antara realisasi dengan target yang telah ditetapkan (metode *gap analysis*) sesuai penilaian mandiri dari K/L pelaksana dan Bappenas. Berikut ringkasan dari metodologi Evaluasi RKP (Tabel 6.2).

**Tabel 6.2  
Metodologi Evaluasi RKP**

<b>Aspek</b>	<b>Uraian</b>
1. Sumber data	<ul style="list-style-type: none"><li>• Data capaian sasaran PN dari Bappenas</li><li>• Data capaian sasaran KP dari K/L pelaksana, yang kemudian diagregatkan menjadi capaian PP dan PN</li></ul>
2. Mekanisme Penghitungan	Pencapaian PN dirumuskan dalam bentuk indeks komposit yang ditentukan dari kinerja PN berdasarkan: <ol style="list-style-type: none"><li>(1) Pencapaian sasaran PN sebagai capaian <i>outcome</i> (berdasarkan hasil penilaian mandiri Bappenas), dan</li><li>(2) Pencapaian PP dan KP sebagai dukungan <i>output</i> (berdasarkan hasil penilaian mandiri K/L Pelaksana)</li></ol>
3. Pencapaian Kinerja	Pencapaian kinerja: <ol style="list-style-type: none"><li>(1) Kinerja PN berdasarkan capaian sasaran PN ditentukan dari rata-rata hitung seluruh indikator sasaran PN</li><li>(2) Kinerja PN berdasarkan capaian PP-KP ditentukan dari rata-rata tertimbang capaian terhadap pagu anggaran, yang dilakukan secara berjenjang dari pencapaian sasaran KP, kemudian diagregat ke PP dan PN</li></ol>
4. Komposit Pencapaian PN	Indeks kinerja PN merupakan indeks komposit dari komponen kinerja PN berdasarkan pencapaian sasaran PN (bobot 0,67) dan pencapaian PP-KP (bobot 0,33).



PRESIDEN  
REPUBLIK INDONESIA

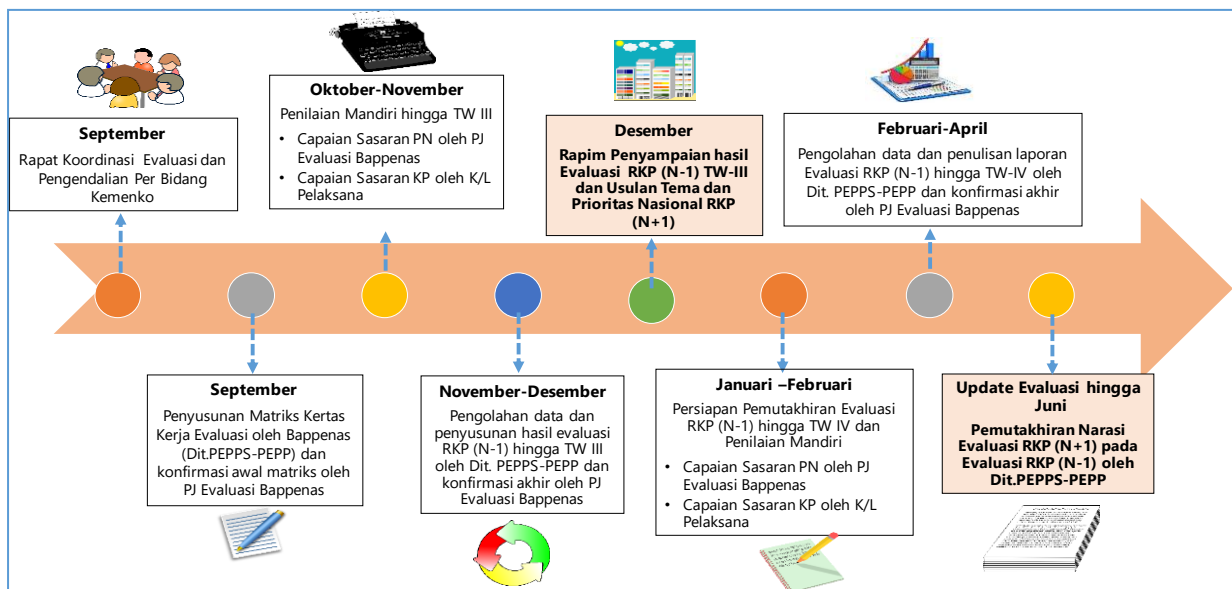
-VI.13-

5) Mekanisme Evaluasi

Gambaran alur dan mekanisme Evaluasi RKP seperti pada Gambar 6.10. Evaluasi Tahap I (data capaian hingga triwulan III) diawali dengan proses menggali capaian pembangunan melalui rapat koordinasi per bidang koordinator (PMMK, Perekonomian, Kemaritiman, dan Polhukhankam) sebagai bahan awal evaluasi. Kemudian dilanjutkan dengan proses pengumpulan data dan informasi pencapaian PN, pengolahan data, serta perumusan alternatif usulan tema pembangunan dan prioritas nasional RKP (n+1).

Evaluasi Tahap II (data capaian hingga triwulan IV) merupakan pemutakhiran data capaian yang dilakukan baik oleh Bappenas maupun K/L pelaksana, yaitu data capaian sasaran PN dan data capaian sasaran dan target KP. Hasil pemutakhiran akan diintegrasikan dalam naskah RKP (n+1), yaitu pada Subbab Evaluasi RKP.

**Gambar 6.10**  
**Alur Evaluasi RKP: Pencapaian Prioritas Nasional**



Sumber: Kementerian PPN/Bappenas (diolah), 2019

#### 6.4.2 Pengendalian

Berikut ini penjelasan butir-butir penting dalam Kerangka Pengendalian RKP.

1. Tujuan Pelaksanaan Pengendalian

Pengendalian pelaksanaan RKP dilaksanakan untuk menjamin dan memastikan agar pelaksanaan PP/KP sesuai dengan rencana dan atau berjalan *on-track* dengan memperhatikan rekomendasi atau temuan atas hasil pemantauan dan evaluasi.

2. Waktu Pelaksanaan Pengendalian

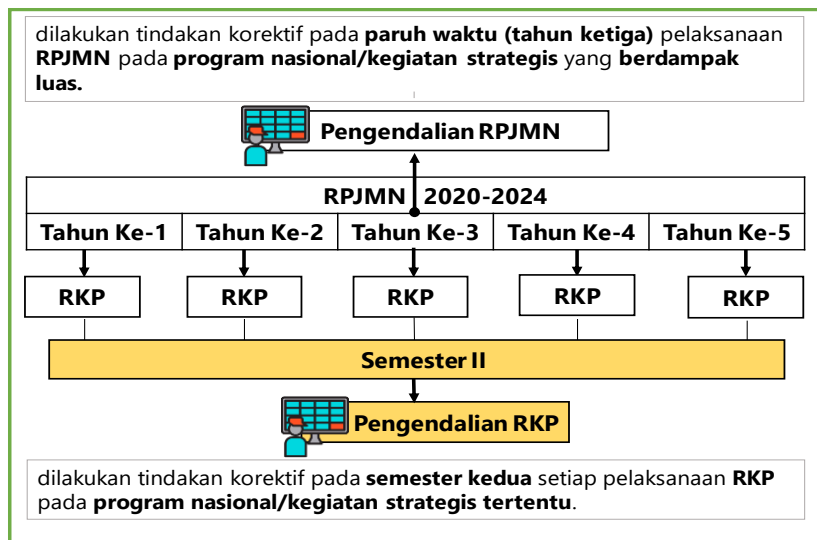
Pengendalian pelaksanaan RKP dilakukan pada semester kedua, berupa tindakan korektif pada pelaksanaan PP/KP strategis tertentu (dengan besaran anggaran minimal tertentu yang ditentukan untuk pemilihan PP/KP strategis) seperti Gambar 6.11 berikut.



PRESIDEN  
REPUBLIK INDONESIA

-VI.14-

**Gambar 6.11**  
**Waktu Pelaksanaan Pengendalian Pembangunan**



Sumber: Kementerian PPN/Bappenas (diolah), 2019

3. Mekanisme Pengendalian, antara lain:

Pengendalian merupakan langkah tindak lanjut yang ditempuh untuk menjamin agar pelaksanaan PP/KP strategis tertentu (dengan besaran anggaran minimal tertentu yang ditentukan untuk pemilihan PP/KP strategis) sesuai dengan rencana, yang dilakukan dengan melakukan penilaian (*assessment*) melalui:

- identifikasi penyimpangan yang terjadi dalam pelaksanaan PP/KP strategis,
- koreksi atas penyimpangan yang terjadi dalam pelaksanaan PP/KP strategis,
- klarifikasi atas ketidakjelasan pelaksanaan PP/KP strategis, dan
- konfirmasi atas pelaksanaan PP/KP strategis.

Keputusan untuk melakukan tindakan korektif terhadap PP/KP strategis mencakup dua hal, yaitu tindakan konstruktif dan tindakan preventif. Tindakan konstruktif adalah tindakan membangun dan memperbaiki pelaksanaan PP/KP, yang dapat dilaksanakan melalui kebijakan:

- kebijakan *refocusing* (pemfokusan kembali),
- kebijakan reorientasi (peninjauan ulang), dan
- kebijakan restrukturisasi (penataan kembali).

Tindakan preventif adalah tindakan pengendalian untuk mengurangi atau menghilangkan kemungkinan pelaksanaan PP/KP strategis yang tidak sesuai target, yang dimungkinkan pula sampai pada keputusan untuk menghentikan pelaksanaan PP/KP strategis yang sifatnya penghentian sementara ataupun penghentian tetap apabila diperlukan (*suspend/pinalty*) dengan terlebih dahulu memintakan persetujuan Presiden.

Mekanisme pengendalian pembangunan tersebut dapat dilihat pada Gambar 6.12 berikut.

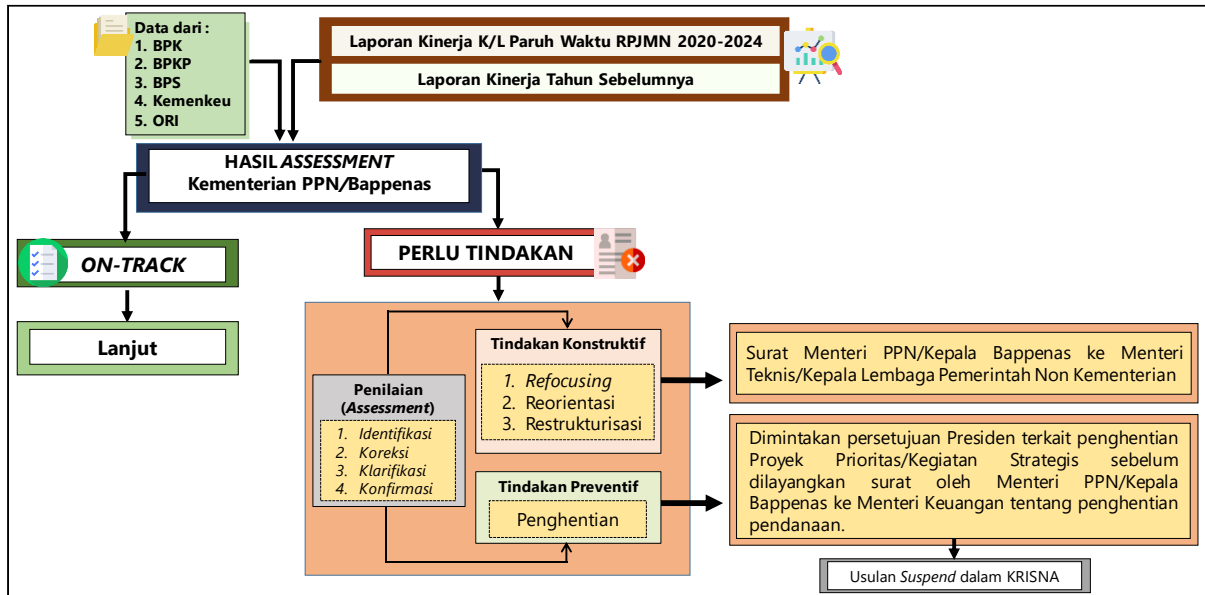




PRESIDEN  
REPUBLIK INDONESIA

-VI.15-

**Gambar 6.12**  
**Mekanisme Pengendalian Pembangunan**



Sumber: Kementerian PPN/Bappenas (diolah), 2019



# **BAB 7**

## **PENUTUP**



**PRESIDEN  
REPUBLIK INDONESIA**

-VII.1-

**BAB 7  
PENUTUP**

Rencana Kerja Pemerintah (RKP) tahun 2020 dengan tema, “Peningkatan Sumber Daya Manusia (SDM) untuk Pertumbuhan Berkualitas” diharapkan mampu menjaga keberlanjutan pencapaian hasil-hasil pembangunan RPJMN 2015-2019 dan optimalisasi pemanfaatan sumber daya dalam rangka pelaksanaan RPJMN 2020-2024, terutama dalam mendorong pertumbuhan ekonomi dan meningkatkan kesejahteraan rakyat. Sebagai pelaksanaan tahun pertama RPJMN 2020-2024, pelaksanaan RKP tahun 2020 merupakan momentum yang tepat untuk melakukan perbaikan atas pelaksanaan pembangunan pada periode sebelumnya. Dengan tema pembangunan yang diarahkan kepada peningkatan kualitas SDM, maka seluruh sektor pembangunan termasuk pada sektor riil akan difokuskan pada pengembangan SDM.

Penyusunan tema dan Prioritas Nasional (PN) RKP tahun 2020 merujuk kepada hasil evaluasi RKP 2018. Secara umum, seluruh PN menunjukkan pencapaian yang baik pada beberapa target penting pembangunan, terkait pembangunan manusia dan masyarakat; pembangunan sektor unggulan; pembangunan pemerataan dan kewilayahan; pembangunan ekonomi; serta pembangunan politik, hukum, pertahanan, dan keamanan. Dari 11 (sebelas) PN yang dilaksanakan, sebagian besar berada pada capaian kinerja yang baik (rentang 72-97 persen). Kinerja dua terbaik berturut-turut dicapai oleh PN Penanggulangan Kemiskinan yang ditandai dengan turunnya angka kemiskinan hingga di bawah dua digit, dan diikuti oleh PN Asian Games dan Asian Para Games 2018 yang seluruh sasaran PN tercapai dan bahkan melampaui target yang ditetapkan.

Untuk menjaga kesinambungan pelaksanaan pembangunan dengan periode pembangunan sebelumnya, maka kebijakan pembangunan pada tahun 2020 tetap difokuskan pada peningkatan kualitas belanja publik dengan memperhatikan program-program yang terdapat dalam PN dalam rangka pencapaian sasaran pembangunan. Selain itu, dilakukan pula dengan upaya menjaga konsistensi jumlah PN dalam RKP tahun 2020 sesuai dengan jumlah PN yang terdapat dalam RKP tahun 2019.

Dokumen RKP tahun 2020 terdiri atas lima PN, yaitu: (1) Pembangunan Manusia dan Pengentasan Kemiskinan; (2) Infrastruktur dan Pemerataan Wilayah; (3) Nilai Tambah Sektor Riil, Industrialisasi, dan Kesempatan Kerja; (4) Ketahanan Pangan, Air, Energi, dan Lingkungan Hidup; serta (5) Stabilitas Pertahanan dan Keamanan. Penyusunan RKP ini dilakukan dengan pendekatan *money follows program* dan pendekatan Tematik, Holistik, Integratif, dan Spasial (THIS). Proses penyusunan dilakukan melalui berbagai forum koordinasi dan konsultasi, baik antar-K/L, lembaga pemerintah nonkementerian, pemda, maupun pemangku kepentingan lainnya. Secara keseluruhan, materi RKP tahun 2020 antara lain mencakup pendahuluan, spektrum perencanaan pembangunan nasional, tema dan sasaran pembangunan, prioritas pembangunan nasional, pembangunan bidang, kaidah pelaksanaan, dan penutup.

Untuk menjamin kualitas pelaksanaan pembangunan, maka evaluasi dan pengendalian pembangunan menjadi salah satu prasyarat penting sebagaimana esensi Undang-Undang Nomor 17 Tahun 2003 tentang Keuangan Negara, dan Undang-Undang Nomor 25 Tahun 2004 tentang Sistem Perencanaan Pembangunan Nasional. Dengan diimplementasikannya Peraturan Pemerintah Nomor 17 Tahun 2017 tentang Sinkronisasi Proses Perencanaan dan Penganggaran Pembangunan Nasional, akan semakin memperkuat aspek evaluasi dan pengendalian pembangunan pada proses penyusunan perencanaan dan penganggaran



PRESIDEN  
REPUBLIK INDONESIA

-VII.2-

pembangunan serta pelaksanaannya, dalam hal: (1) memastikan tercapainya tujuan dan sasaran pembangunan yang telah ditetapkan; (2) memastikan optimalisasi penggunaan sumber daya yang efisien dan efektif, akuntabel, dan partisipatif; serta (3) melakukan pelaporan atas perkembangan pelaksanaan program dan kegiatan pembangunan sesuai dengan ketentuan dan peraturan perundangan yang berlaku.

Dalam mencapai target dan sasaran RKP tahun 2020, peran pemerintah dalam rangka meningkatkan penggunaan seluruh sumber daya difokuskan kepada peningkatan kualitas *government spending* terutama pada pembangunan sektor-sektor produktif, yang dalam pelaksanaannya dapat mendorong pelibatan masyarakat dan dunia usaha. Untuk itu, dokumen RKP tahun 2020 akan menjadi pedoman/acuan baik bagi pemerintah pusat maupun pemerintah daerah serta pemangku kepentingan lainnya dalam pelaksanaan pembangunan untuk mencapai tujuan dan sasaran pembangunan nasional.

PRESIDEN REPUBLIK INDONESIA,

ttd.

JOKO WIDODO

Salinan sesuai dengan aslinya

SEKRETARIAT KABINET RI

Deputi Bidang Perekonomian



Satya Bhakti Parikesit



**PRESIDEN  
REPUBLIK INDONESIA**

LAMPIRAN II

PERATURAN PRESIDEN REPUBLIK INDONESIA

NOMOR 61 TAHUN 2019

TENTANG RENCANA KERJA PEMERINTAH

TAHUN 2020

INTEGRASI PENDANAAN ALOKASI PADA PRIORITAS NASIONAL  
BELANJA KEMENTERIAN/LEMBAGA TAHUN 2020



PRESIDEN  
REPUBLIK INDONESIA

-L.1-

**INTEGRASI PENDANAAN ALOKASI PADA PRIORITAS NASIONAL  
BELANJA KEMENTERIAN/LEMBAGA TAHUN 2020**

<b>PN</b>	<b>PRIORITAS NASIONAL</b>	<b>ALOKASI (RP. MILIAR)</b>
01	Pembangunan Manusia dan Pengentasan Kemiskinan	157.079,6
02	Infrastruktur dan Pemerataan Wilayah	75.495,3
03	Nilai Tambah Sektor Rili, Industrialisasi, dan Kesempatan Kerja	24.422,2
04	Ketahanan Pangan, Air, Energi dan Lingkungan Hidup	43.672,6
05	Stabilitas Pertahanan dan Keamanan	36.589,9
	<b>JUMLAH</b>	<b>337.259,6</b>

**Keterangan :**

1. Alokasi Pada Prioritas Nasional dirinci sampai dengan proyek di Kementerian/Lembaga.
2. Alokasi Pada Prioritas Nasional bersifat sementara. Penajaman dan pemutakhiran akan dilakukan sampai dengan penetapan APBN, termasuk integrasi sumber-sumber pendanaan lainnya.



PRESIDEN  
REPUBLIK INDONESIA

-L.2-

**INTEGRASI PENDANAAN ALOKASI PADA PRIORITAS NASIONAL  
BELANJA KEMENTERIAN/LEMBAGA TAHUN 2020**

**PRIORITAS NASIONAL : PEMBANGUNAN MANUSIA DAN PENGENTASAN KEMISKINAN**

<b>PROGRAM PRIORITAS/KEMENTERIAN/LEMBAGA</b>	<b>ALOKASI (RP. MILIAR)</b>
<b>Perlindungan Sosial dan Tata Kelola Kependudukan</b>	<b>99.864,9</b>
<i>Kementerian Dalam Negeri</i>	252,6
<i>Kementerian Energi dan Sumber Daya Mineral</i>	2,1
<i>Kementerian Kesehatan</i>	26.772,4
<i>Kementerian Agama</i>	587,4
<i>Kementerian Ketenagakerjaan</i>	2,7
<i>Kementerian Sosial</i>	60.248,7
<i>Kementerian Koordinator Bidang Pembangunan Manusia dan Kebudayaan</i>	19,2
<i>Kementerian Riset, Teknologi dan Pendidikan Tinggi</i>	6.134,4
<i>Badan Pusat Statistik</i>	4.034,5
<i>Kementerian Desa, Pembangunan Daerah Tertinggal dan Transmigrasi</i>	1.810,9
<b>Peningkatan Akses dan Mutu Pelayanan Kesehatan</b>	<b>7.746,6</b>
<i>Sekretariat Negara</i>	50,3
<i>Kementerian Dalam Negeri</i>	23,5
<i>Kementerian Pendidikan dan Kebudayaan</i>	123,5
<i>Kementerian Kesehatan</i>	6.438,1
<i>Kementerian Ketenagakerjaan</i>	1,0
<i>Kementerian Pemberdayaan Perempuan dan Perlindungan Anak</i>	0,8
<i>Badan Pengawas Obat dan Makanan</i>	586,1
<i>Kementerian Desa, Pembangunan Daerah Tertinggal dan Transmigrasi</i>	3,5
<i>Badan Kependudukan dan Keluarga Berencana Nasional (BKKBN)</i>	266,2
<i>Badan Tenaga Nuklir Nasional (BATAN)</i>	3,0
<i>Kementerian Perdagangan</i>	9,6
<i>Kementerian Pemuda dan Olah Raga</i>	241,2
<b>Pemerataan Layanan Pendidikan Berkualitas dan Pengembangan Iptek-Inovasi</b>	<b>39.637,6</b>
<i>Kementerian Pendidikan dan Kebudayaan</i>	22.158,2
<i>Kementerian Agama</i>	5.577,9
<i>Kementerian Pekerjaan Umum dan Perumahan Rakyat</i>	4.418,0
<i>Kementerian Riset, Teknologi dan Pendidikan Tinggi</i>	4.895,3
<i>Kementerian Pemberdayaan Perempuan dan Perlindungan Anak</i>	0,6
<i>Lembaga Ilmu Pengetahuan Indonesia (LIPI)</i>	714,8
<i>Badan Tenaga Nuklir Nasional (BATAN)</i>	107,6
<i>Badan Pengkajian dan Penerapan Teknologi (BPPT)</i>	1.188,5
<i>Lembaga Penerbangan dan Antariksa Nasional (LAPAN)</i>	576,7
<b>Pengentasan Kemiskinan</b>	<b>5.103,6</b>
<i>Kementerian Dalam Negeri</i>	0,5
<i>Kementerian Keuangan</i>	26,4
<i>Kementerian Sosial</i>	373,2



**PRESIDEN  
REPUBLIK INDONESIA**

-L.3-

<b>PROGRAM PRIORITAS/KEMENTERIAN/LEMBAGA</b>	<b>ALOKASI (RP. MILIAR)</b>
<i>Kementerian Lingkungan Hidup dan Kehutanan</i>	403,5
<i>Kementerian Kelautan dan Perikanan</i>	5,3
<i>Kementerian Agraria dan Tata Ruang/BPN</i>	4.097,3
<i>Kementerian Desa, Pembangunan Daerah Tertinggal dan Transmigrasi</i>	197,4
<b>Pembangunan Budaya, Karakter, dan Prestasi Bangsa</b>	<b>4.726,9</b>
<i>Kementerian Pertahanan</i>	25,6
<i>Kementerian Hukum dan Hak Asasi Manusia RI</i>	5,7
<i>Kementerian Perhubungan</i>	108,8
<i>Kementerian Pendidikan dan Kebudayaan</i>	740,4
<i>Kementerian Kesehatan</i>	84,5
<i>Kementerian Agama</i>	1.531,1
<i>Kementerian Ketenagakerjaan</i>	10,4
<i>Kementerian Pekerjaan Umum dan Perumahan Rakyat</i>	903,7
<i>Kementerian Koordinator Bidang Pembangunan Manusia dan Kebudayaan</i>	30,4
<i>Kementerian Pemberdayaan Perempuan dan Perlindungan Anak</i>	11,5
<i>Dewan Ketahanan Nasional</i>	0,3
<i>Perpustakaan Nasional Republik Indonesia</i>	342,3
<i>Lembaga Ketahanan Nasional</i>	1,2
<i>Kementerian Desa, Pembangunan Daerah Tertinggal dan Transmigrasi</i>	2,4
<i>Badan Kependudukan dan Keluarga Berencana Nasional (BKKBN)</i>	59,1
<i>Kementerian Pemuda dan Olah Raga</i>	800,4
<i>Badan Nasional Penempatan dan Perlindungan Tenaga Kerja Indonesia (BNP2TKI)</i>	69,0
	<b>157.079,6</b>

**Keterangan :**

1. Alokasi Pada Prioritas Nasional dirinci sampai dengan proyek di Kementerian/Lembaga.
2. Alokasi Pada Prioritas Nasional bersifat sementara. Penajaman dan pemutakhiran akan dilakukan sampai dengan penetapan APBN, termasuk integrasi sumber-sumber pendanaan lainnya.





PRESIDEN  
REPUBLIK INDONESIA

-L.4-

**INTEGRASI PENDANAAN ALOKASI PADA PRIORITAS NASIONAL  
BELANJA KEMENTERIAN/LEMBAGA TAHUN 2020**

**PRIORITAS NASIONAL : INFRASTRUKTUR DAN PEMERATAAN WILAYAH**

<b>PROGRAM PRIORITAS/KEMENTERIAN/LEMBAGA</b>	<b>ALOKASI (RP. MILIAR)</b>
<b>Perluasan Infrastruktur Dasar</b>	<b>22.253,6</b>
<i>Kementerian Perhubungan</i>	584,3
<i>Kementerian Sosial</i>	237,8
<i>Kementerian Pekerjaan Umum dan Perumahan Rakyat</i>	20.258,8
<i>Kementerian Desa, Pembangunan Daerah Tertinggal dan Transmigrasi</i>	286,3
<i>Badan Sar Nasional</i>	886,4
<b>Penguatan Infrastruktur Kawasan Tertinggal dan Ketahanan Bencana</b>	<b>17.465,4</b>
<i>Kementerian Pertanian</i>	18,5
<i>Kementerian Energi dan Sumber Daya Mineral</i>	13,5
<i>Kementerian Perhubungan</i>	4.192,1
<i>Kementerian Kelautan dan Perikanan</i>	35,6
<i>Kementerian Pekerjaan Umum dan Perumahan Rakyat</i>	13.007,8
<i>Kementerian Desa, Pembangunan Daerah Tertinggal dan Transmigrasi</i>	28,5
<i>Badan Informasi Geospasial (BIG)</i>	2,3
<i>Badan Pengembangan Wilayah Suramadu (BPWS)</i>	167,0
<b>Peningkatan Konektivitas Multimoda dan Antarmoda Mendukung Pertumbuhan Ekonomi</b>	<b>26.157,5</b>
<i>Kementerian Perhubungan</i>	11.738,5
<i>Kementerian Pekerjaan Umum dan Perumahan Rakyat</i>	14.419,0
<b>Peningkatan Infrastruktur Perkotaan</b>	<b>5.905,4</b>
<i>Kementerian Perhubungan</i>	4.586,5
<i>Kementerian Pekerjaan Umum dan Perumahan Rakyat</i>	1.315,6
<i>Kementerian Komunikasi dan Informatika</i>	3,4
<b>Transformasi Digital</b>	<b>3.713,4</b>
<i>Badan Pusat Statistik</i>	67,7
<i>Kementerian Komunikasi dan Informatika</i>	3.369,1
<i>Badan Informasi Geospasial (BIG)</i>	4,3
<i>Lembaga Penyiaran Publik Radio Republik Indonesia</i>	18,5
<i>Lembaga Penyiaran Publik Televisi Republik Indonesia</i>	253,9
	<b>75.495,3</b>

**Keterangan :**

1. Alokasi Pada Prioritas Nasional dirinci sampai dengan proyek di Kementerian/Lembaga.
2. Alokasi Pada Prioritas Nasional bersifat sementara. Penajaman dan pemutakhiran akan dilakukan sampai dengan penetapan APBN, termasuk integrasi sumber-sumber pendanaan lainnya.



PRESIDEN  
REPUBLIK INDONESIA

-L.5-

**INTEGRASI PENDANAAN ALOKASI PADA PRIORITAS NASIONAL  
BELANJA KEMENTERIAN/LEMBAGA TAHUN 2020**

**PRIORITAS NASIONAL : NILAI TAMBAH SEKTOR RIIL, INDUSTRIALISASI, & KESEMPATAN KERJA**

<b>PROGRAM PRIORITAS/KEMENTERIAN/LEMBAGA</b>	<b>ALOKASI (RP. MILIAR)</b>
<b>Penguatan Kewirausahaan dan UMKM</b>	<b>1.065,1</b>
<i>Kementerian Perindustrian</i>	256,5
<i>Kementerian Ketenagakerjaan</i>	346,0
<i>Kementerian Riset, Teknologi dan Pendidikan Tinggi</i>	38,7
<i>Kementerian Koperasi dan Usaha Kecil dan Menengah</i>	149,4
<i>Kementerian Desa, Pembangunan Daerah Tertinggal dan Transmigrasi</i>	18,1
<i>Badan Standardisasi Nasional</i>	10,2
<i>Kementerian Perdagangan</i>	146,9
<i>Kementerian Pemuda dan Olah Raga</i>	4,3
<i>Komisi Pengawas Persaingan Usaha (KPPU)</i>	5,6
<i>Badan Ekonomi Kreatif</i>	89,5
<b>Peningkatan Nilai Tambah dan Investasi di Sektor Riil dan Industrialisasi</b>	<b>3.549,5</b>
<i>Kementerian Dalam Negeri</i>	18,0
<i>Kementerian Luar Negeri</i>	26,3
<i>Kementerian Pertanian</i>	1.318,4
<i>Kementerian Perindustrian</i>	216,1
<i>Kementerian Energi dan Sumber Daya Mineral</i>	22,1
<i>Kementerian Perhubungan</i>	6,0
<i>Kementerian Ketenagakerjaan</i>	22,8
<i>Kementerian Lingkungan Hidup dan Kehutanan</i>	361,7
<i>Kementerian Kelautan dan Perikanan</i>	291,7
<i>Kementerian Koordinator Bidang Perekonomian</i>	10,0
<i>Kementerian Pariwisata</i>	606,7
<i>Kementerian Koperasi dan Usaha Kecil dan Menengah</i>	1,7
<i>Kementerian Agraria dan Tata Ruang/BPN</i>	10,0
<i>Badan Koordinasi Penanaman Modal</i>	199,0
<i>Kementerian Desa, Pembangunan Daerah Tertinggal dan Transmigrasi</i>	70,7
<i>Badan Standardisasi Nasional</i>	4,0
<i>Kementerian Perdagangan</i>	40,6
<i>Komisi Pengawas Persaingan Usaha (KPPU)</i>	47,0
<i>Badan Ekonomi Kreatif</i>	276,7
<b>Peningkatan Produktivitas Tenaga Kerja dan Penciptaan Lapangan Kerja</b>	<b>14.410,0</b>
<i>Kementerian Keuangan</i>	0,9
<i>Kementerian Pertanian</i>	261,7
<i>Kementerian Perindustrian</i>	555,0
<i>Kementerian Energi dan Sumber Daya Mineral</i>	248,3
<i>Kementerian Perhubungan</i>	1.256,3
<i>Kementerian Pendidikan dan Kebudayaan</i>	5.186,7
<i>Kementerian Kesehatan</i>	13,5



**PRESIDEN  
REPUBLIK INDONESIA**

-L.6-

<b>PROGRAM PRIORITAS/KEMENTERIAN/LEMBAGA</b>	<b>ALOKASI (RP. MILIAR)</b>
<i>Kementerian Ketenagakerjaan</i>	4.823,1
<i>Kementerian Lingkungan Hidup dan Kehutanan</i>	74,3
<i>Kementerian Kelautan dan Perikanan</i>	353,0
<i>Kementerian Pekerjaan Umum dan Perumahan Rakyat</i>	32,0
<i>Kementerian Koordinator Bidang Perekonomian</i>	4,0
<i>Kementerian Pariwisata</i>	1.017,5
<i>Kementerian Riset, Teknologi dan Pendidikan Tinggi</i>	220,3
<i>Kementerian Koperasi dan Usaha Kecil dan Menengah</i>	23,5
<i>Kementerian Komunikasi dan Informatika</i>	263,8
<i>Kementerian Desa, Pembangunan Daerah Tertinggal dan Transmigrasi</i>	3,3
<i>Kementerian Perdagangan</i>	47,0
<i>Badan Ekonomi Kreatif</i>	25,7
<b>Peningkatan Ekspor Bernilai Tambah Tinggi dan Penguatan Tingkat Komponen Dalam Negeri (TKDN)</b>	<b>1.613,6</b>
<i>Kementerian Luar Negeri</i>	1,5
<i>Kementerian Perindustrian</i>	85,4
<i>Kementerian Energi dan Sumber Daya Mineral</i>	7,4
<i>Kementerian Pariwisata</i>	780,3
<i>Kementerian Koperasi dan Usaha Kecil dan Menengah</i>	19,8
<i>Badan Koordinasi Penanaman Modal</i>	18,6
<i>Badan Standardisasi Nasional</i>	82,1
<i>Kementerian Perdagangan</i>	500,2
<i>Badan Ekonomi Kreatif</i>	118,4
<b>Penguatan Pilar Pertumbuhan dan Daya Saing Ekonomi</b>	<b>3.784,1</b>
<i>Kementerian Dalam Negeri</i>	1,0
<i>Kementerian Keuangan</i>	480,8
<i>Kementerian Perindustrian</i>	110,4
<i>Kementerian Pekerjaan Umum dan Perumahan Rakyat</i>	2.375,9
<i>Kementerian Koordinator Bidang Perekonomian</i>	5,0
<i>Kementerian Pariwisata</i>	22,5
<i>Kementerian Koperasi dan Usaha Kecil dan Menengah</i>	31,0
<i>Badan Pusat Statistik</i>	42,6
<i>Kementerian Desa, Pembangunan Daerah Tertinggal dan Transmigrasi</i>	15,8
<i>Kementerian Perdagangan</i>	657,2
<i>Badan Ekonomi Kreatif</i>	41,9
	<b>24.422,2</b>

**Keterangan :**

1. Alokasi Pada Prioritas Nasional dirinci sampai dengan proyek di Kementerian/Lembaga.
2. Alokasi Pada Prioritas Nasional bersifat sementara. Penajaman dan pemutakhiran akan dilakukan sampai dengan penetapan APBN, termasuk integrasi sumber-sumber pendanaan lainnya.



PRESIDEN  
REPUBLIK INDONESIA

-L.7-

**INTEGRASI PENDANAAN ALOKASI PADA PRIORITAS NASIONAL  
BELANJA KEMENTERIAN/LEMBAGA TAHUN 2020**

**PRIORITAS NASIONAL : KETAHANAN PANGAN, AIR, ENERGI DAN LINGKUNGAN HIDUP**

<b>PROGRAM PRIORITAS/KEMENTERIAN/LEMBAGA</b>	<b>ALOKASI (RP. MILIAR)</b>
<b>Peningkatan Ketersediaan, Akses dan Kualitas Konsumsi Pangan</b>	<b>9.951,7</b>
<i>Kementerian Dalam Negeri</i>	1,3
<i>Kementerian Pertanian</i>	8.873,2
<i>Kementerian Kelautan dan Perikanan</i>	918,0
<i>Badan Pusat Statistik</i>	116,5
<i>Kementerian Desa, Pembangunan Daerah Tertinggal dan Transmigrasi</i>	36,1
<i>Kementerian Perdagangan</i>	6,6
<b>Peningkatan Kuantitas, Kualitas dan Aksesibilitas Air</b>	<b>26.755,0</b>
<i>Kementerian Energi dan Sumber Daya Mineral</i>	415,5
<i>Kementerian Lingkungan Hidup dan Kehutanan</i>	2.822,1
<i>Kementerian Pekerjaan Umum dan Perumahan Rakyat</i>	23.511,0
<i>Kementerian Agraria dan Tata Ruang/BPN</i>	6,4
<b>Pemenuhan Kebutuhan Energi dengan mengutamakan Peningkatan Energi Baru dan Terbarukan (EBT)</b>	<b>4.470,3</b>
<i>Kementerian Keuangan</i>	0,7
<i>Kementerian Energi dan Sumber Daya Mineral</i>	4.468,6
<i>Badan Pengawas Tenaga Nuklir (BAPETEN)</i>	1,0
<b>Peningkatan Kualitas Lingkungan Hidup</b>	<b>1.793,6</b>
<i>Kementerian Lingkungan Hidup dan Kehutanan</i>	1.287,4
<i>Kementerian Kelautan dan Perikanan</i>	190,3
<i>Kementerian Agraria dan Tata Ruang/BPN</i>	4,0
<i>Badan Meteorologi, Klimatologi dan Geofisika</i>	311,9
<b>Penguatan Ketahanan Bencana</b>	<b>701,9</b>
<i>Kementerian Keuangan</i>	1,4
<i>Kementerian Energi dan Sumber Daya Mineral</i>	44,1
<i>Kementerian Kesehatan</i>	16,7
<i>Kementerian Sosial</i>	268,4
<i>Kementerian Pekerjaan Umum dan Perumahan Rakyat</i>	0,5
<i>Kementerian Koperasi dan Usaha Kecil dan Menengah</i>	20,0
<i>Kementerian Pemberdayaan Perempuan dan Perlindungan Anak</i>	0,9
<i>Kementerian Agraria dan Tata Ruang/BPN</i>	12,1
<i>Kementerian Desa, Pembangunan Daerah Tertinggal dan Transmigrasi</i>	3,1
<i>Badan Meteorologi, Klimatologi dan Geofisika</i>	102,4
<i>Lembaga Ilmu Pengetahuan Indonesia (LIPI)</i>	3,0
<i>Badan Informasi Geospasial (BIG)</i>	64,6
<i>Badan Nasional Penanggulangan Bencana (BNPB)</i>	164,8
	<b>43.672,6</b>

**Keterangan :**

1. Alokasi Pada Prioritas Nasional dirinci sampai dengan proyek di Kementerian/Lembaga.
2. Alokasi Pada Prioritas Nasional bersifat sementara. Penajaman dan pemutakhiran akan dilakukan sampai dengan penetapan APBN, termasuk integrasi sumber-sumber pendanaan lainnya.



PRESIDEN  
REPUBLIK INDONESIA

-L.8-

**INTEGRASI PENDANAAN ALOKASI PADA PRIORITAS NASIONAL  
BELANJA KEMENTERIAN/LEMBAGA TAHUN 2020**

**PRIORITAS NASIONAL : STABILITAS PERTAHANAN DAN KEAMANAN**

<b>PROGRAM PRIORITAS/KEMENTERIAN/LEMBAGA</b>	<b>ALOKASI (RP. MILIAR)</b>
<b>Penguatan Kemampuan Pertahanan</b>	<b>32.946,6</b>
<i>Kementerian Pertahanan</i>	32.926,6
<i>Kementerian Agraria dan Tata Ruang/BPN</i>	8,2
<i>Badan Pengawas Tenaga Nuklir (BAPETEN)</i>	6,9
<i>Badan Nasional Pengelola Perbatasan (BNPP)</i>	5,0
<b>Peningkatan Diplomasi Politik dan Kerjasama Pembangunan Internasional</b>	<b>282,3</b>
<i>Kementerian Dalam Negeri</i>	4,8
<i>Kementerian Luar Negeri</i>	211,9
<i>Kementerian Ketenagakerjaan</i>	30,0
<i>Kementerian Kelautan dan Perikanan</i>	7,5
<i>Badan Pengawas Obat dan Makanan</i>	1,0
<i>Badan Informasi Geospasial (BIG)</i>	27,1
<b>Penguatan Sistem Peradilan dan Upaya Anti Korupsi</b>	<b>625,9</b>
<i>Mahkamah Agung</i>	62,6
<i>Kejaksaan Republik Indonesia</i>	135,0
<i>Kementerian Dalam Negeri</i>	128,4
<i>Kementerian Hukum dan Hak Asasi Manusia RI</i>	71,6
<i>Kementerian Pendayagunaan Aparatur Negara dan Reformasi Birokrasi</i>	17,3
<i>Kementerian Komunikasi dan Informatika</i>	117,1
<i>Komisi Nasional Hak Asasi Manusia</i>	8,2
<i>Komisi Pemilihan Umum</i>	15,1
<i>Mahkamah Konstitusi RI</i>	1,2
<i>Arsip Nasional Republik Indonesia</i>	4,5
<i>Badan Pengawasan Keuangan dan Pembangunan (BPKP)</i>	11,9
<i>Komisi Pemberantasan Korupsi (KPK)</i>	14,9
<i>Komisi Yudisial RI</i>	2,5
<i>Lembaga Kebijakan Pengadaan Barang/Jasa Pemerintah (LKPP)</i>	12,3
<i>Badan Pengawas Pemilihan Umum</i>	23,3
<b>Penanggulangan Terorisme, Peningkatan Keamanan Siber, dan Penguatan Keamanan Laut</b>	<b>1.709,7</b>
<i>Kementerian Sosial</i>	11,7
<i>Kementerian Kelautan dan Perikanan</i>	624,7
<i>Kementerian Pemberdayaan Perempuan dan Perlindungan Anak</i>	0,4
<i>Badan Intelijen Negara</i>	40,0
<i>Badan Siber dan Sandi Negara</i>	769,2
<i>Kementerian Agraria dan Tata Ruang/BPN</i>	67,8
<i>Badan Nasional Penanggulangan Terorisme (BNPT)</i>	5,2
<i>Badan Keamanan Laut</i>	190,7
<b>Penanggulangan Narkotika dan Penguatan Kamtibmas</b>	<b>1.025,4</b>
<i>Kementerian Dalam Negeri</i>	6,4



PRESIDEN  
REPUBLIK INDONESIA

-L.9-

PROGRAM PRIORITAS/KEMENTERIAN/LEMBAGA	ALOKASI (RP. MILIAR)
<i>Kementerian Sosial</i>	236,6
<i>Kepolisian Negara Republik Indonesia</i>	752,7
<i>Badan Narkotika Nasional (BNN)</i>	19,8
<i>Kementerian Pemuda dan Olah Raga</i>	10,0
	<b>36.589,9</b>

**Keterangan :**

1. Alokasi Pada Prioritas Nasional dirinci sampai dengan proyek di Kementerian/Lembaga.
2. Alokasi Pada Prioritas Nasional bersifat sementara. Penajaman dan pemutakhiran akan dilakukan sampai dengan penetapan APBN, termasuk integrasi sumber-sumber pendanaan lainnya.

PRESIDEN REPUBLIK INDONESIA,

ttd.

JOKO WIDODO

Salinan sesuai dengan aslinya  
SEKRETARIAT KABINET RI  
Deputi Bidang Perekonomian



Satya Bhakti Parikesit